

ESTADOS FINANCIEROS

AL 31 DE MARZO DEL 2022

Vo. Bo.

Wendy Morales
**C. PRIV. WENDY AMÉRICA MALDONADO
MORALES**
ENCARGADA DEL DESPACHO DE LA
DIRECCIÓN DE ADMINISTRACIÓN Y
FINANZAS

AUTORIZÓ

M. En A. P. Ferrusca Ortiz
**M. EN A. P. FERNANDO FILEMÓN
FERRUSCA ORTIZ**
ENCARGADO DE DESPACHO DE RECTORÍA



Concepto	2022	2021
INGRESOS Y OTROS BENEFICIOS		
Ingresos de la Gestión	2,659,720	21,953,178
Impuestos	0	0
Cuotas y Aportaciones de Seguridad Social	0	0
Contribuciones de Mejoras	0	0
Derechos	0	0
Productos	4,277	51,798
Aprovechamientos	0	0
Ingresos por Venta de Bienes y Prestación de Servicios	2,655,442	21,901,383
Participaciones, Aportaciones, Convenios, Incentivos Derivados de la Colaboración Fiscal, Fondos Distintos de Aportaciones, Transferencias, Asignaciones, Subsidios y Subvenciones, y Pensiones y Jubilaciones	30,439,832	153,046,816
Participaciones, Aportaciones, Convenios, Incentivos Derivados de la Colaboración Fiscal, Fondos Distintos de Aportaciones	0	0
Transferencias, Asignaciones, Subsidios y Subvenciones, y Pensiones y Jubilaciones	30,439,832	153,046,816
Otros Ingresos y Beneficios	3,196	229,420
Ingresos Financieros	0	0
Incremento por Variación de Inventarios	0	0
Disminución del Exceso de Estimaciones por Pérdida o Deterioro u Obsolescencia	0	0
Disminución del Exceso de Provisiones	0	0
Otros Ingresos y Beneficios Varios	3,196	229,420
Total de Ingresos y Otros Beneficios	33,102,748	175,220,214
GASTOS Y OTRAS PÉRDIDAS		
Gastos de Funcionamiento	30,628,417	156,956,667
Servicios Personales	21,438,327	111,286,311
Materiales y Suministros	662,639	6,653,237
Servicios Generales	8,527,152	39,017,120
Transferencias, Asignaciones, Subsidios y Otras Ayudas	1,489,735	6,991,494
Transferencias Internas y Asignaciones al Sector Público	0	0
Transferencias al Resto del Sector Público	0	0
Subsidios y Subvenciones	0	0
Ayudas Sociales	466,392	2,964,712
Pensiones y Jubilaciones	1,023,343	4,026,783
Transferencias a Fideicomisos, Mandatos y Contratos Análogos	0	0
Transferencias a la Seguridad Social	0	0
Donativos	0	0
Transferencias al Exterior	0	0
Participaciones y Aportaciones	0	0
Participaciones	0	0
Aportaciones	0	0
Convenios	0	0
Intereses, Comisiones y Otros Gastos de la Deuda Pública	0	0
Intereses de la Deuda Pública	0	0
Comisiones de la Deuda Pública	0	0
Gastos de la Deuda Pública	0	0
Costo por Coberturas	0	0
Apoyos Financieros	0	0
Otros Gastos y Pérdidas Extraordinarias	2,558,673	10,093,560
Estimaciones, Depreciaciones, Deterioros, Obsolescencia y Provisiones	2,558,673	10,093,560
Disminución de Inventarios	0	0
Aumento por Insuficiencia de Estimaciones por Pérdida o Deterioro y Aumento por Insuficiencia de Provisiones	0	0
Otros Gastos	0	0
Inversión Pública	0	0
Inversión Pública no Capitalizable	0	0
Total de Gastos y Otras Pérdidas	34,076,820	174,041,722
Resultados del Ejercicio (Ahorro/Desahorro)	-1,574,078	1,187,492

Bajo protesta de decir verdad declaramos que los Estados Financieros y sus Notas son razonablemente correctos y responsabilidad del emisor.

M. en A. P. Fernando Fierro Ferrusca Ortiz
Encargado de Despacho de Rectoría

C. Priv. Wendy América Maldonado Morales
Encargada de Despacho de
Dirección de Administración y
Finanzas

CONCEPTO	Año	Año	CONCEPTO	Año	Año
	2022	2021		2022	2021
ACTIVO			PASIVO		
Activo Circulante			Activo Circulante		
Efectivo y Equivalentes	20,436,765	26,133,117	Cuentas por Pagar a Corto Plazo	2,459,866	7,079,288
Derechos a Recibir Efectivo o Equivalentes	403,685	0	Documentos por Pagar a Corto Plazo	0	0
Derechos a Recibir Bienes o Servicios	884,663	0	Porción a Corto Plazo de la Deuda Pública a Largo Plazo	0	0
Inventarios	0	0	Títulos y Valores a Corto Plazo	0	0
Almacenes	0	0	Pasivos Diferidos a Corto Plazo	0	0
Estimación por Pérdida o Deterioro de Activos Circulantes	0	0	Fondos y Bienes de Terceros en Garantía y/o Administración a Corto Plazo	0	0
Otros Activos Circulantes	0	0	Provisiones a Corto Plazo	0	0
Total de Activos Circulantes	21,725,094	26,133,117	Otros Pasivos a Corto Plazo	0	0
Activo No Circulante			Total de Pasivos Circulantes	2,459,866	7,079,288
Inversiones Financieras a Largo Plazo	0	0	Activo No Circulante		
Derechos a Recibir Efectivo o Equivalentes a Largo Plazo	0	0	Cuentas por Pagar a Largo Plazo	0	0
Bienes Inmuebles, Infraestructura y Construcciones en Proceso	420,539,394	420,538,394	Documentos por Pagar a Largo Plazo	0	0
Bienes Muebles	132,221,455	132,221,455	Deuda Pública a Largo Plazo	0	0
Activos Intangibles	1,023,683	1,023,683	Pasivos Diferidos a Largo Plazo	0	0
Depreciación, Deterioro y Amortización Acumulada de Bienes	-49,510,589	-46,949,882	Fondos y Bienes de Terceros en Garantía y/o en Administración a Largo Plazo	0	0
Activos Diferidos	51,866	51,866	Provisiones a Largo Plazo	0	0
Estimación por Pérdida o Deterioro de Activos no Circulantes	0	0	Total de Pasivos No Circulantes	0	0
Otros Activos no Circulantes	0	0	Total del Pasivo	2,459,866	7,079,288
Total de Activos No Circulantes	504,324,899	506,885,416	HACIENDA PÚBLICA/ PATRIMONIO		
Total del Activo	526,049,992	533,018,533	Hacienda Pública/Patrimonio Contribuido		
			Aportaciones	218,408,129	218,408,129
			Donaciones de Capital	217,629,129	217,629,129
			Actualización de la Hacienda Pública / Patrimonio	779,000	779,000
			Hacienda Pública/Patrimonio Generado	305,181,968	307,531,116
			Resultados del Ejercicio (Ahorro / Desahorro)	-1,574,078	1,187,492
			Resultados de Ejercicios Anteriores	48,266,063	47,853,641
			Reservas	257,064,619	257,064,619
			Reservas	1,425,364	1,425,364
			Rectificaciones de Resultados de Ejercicios Anteriores	0	0
			Exceso o Insuficiencia en la Actualización de la Hacienda Pública/Patrimonio	0	0
			Resultado por Posición Monetaria	0	0
			Resultado por Tenencia de Activos no Monetarios	0	0
			Total Hacienda Pública/ Patrimonio	523,590,096	525,539,245
			Total del Pasivo y Hacienda Pública / Patrimonio	526,049,992	533,018,533

Bajo protesta de decir verdad declaramos que los Estados Financieros y sus Notas son razonablemente correctos y responsabilidad del emisor.

M. en A. P. Fernando Fermón Ferrusca Ortiz
Encargado de Despacho de Rectoría

C. Priv. Wendy América Maldonado Morales
Encargada de Despacho de Dirección de Administración y Finanzas

Concepto	Hacienda Pública/ Patrimonio Contribuido	Hacienda Pública/ Patrimonio Generado de Ejercicios Anteriores	Hacienda Pública/ Patrimonio Generado del Ejercicio	Exceso o Insuficiencia en la Actualización de la Hacienda Pública / Patrimonio	TOTAL
HACIENDA PÚBLICA/PATRIMONIO CONTRIBUIDO NETO DE 2021	218,408,129				218,408,129
Aportaciones	217,629,129				217,629,129
Donaciones de Capital	779,000				779,000
Actualización de la Hacienda Pública/ Patrimonio	0				0
HACIENDA PÚBLICA / PATRIMONIO GENERADO NETO DE 2021		306,343,624	1,187,492		307,531,116
Resultados del Ejercicio (Ahorro/Desahorro)			1,187,492		1,187,492
Resultados de Ejercicios Anteriores		47,853,641			47,853,641
Revalúos		257,064,619		0	257,064,619
Reservas		1,425,364			1,425,364
Rectificaciones de Resultados de Ejercicios Anteriores		0			0
EXCESO O INSUFICIENCIA EN LA ACTUALIZACIÓN DE LA HACIENDA PÚBLICA/ PATRIMONIO NETO DE 2021				0	0
Resultado por Posición Monetaria				0	0
Resultado por Tenencia de Activos no Monetarios				0	0
HACIENDA PÚBLICA / PATRIMONIO NETO FINAL DE 2021	218,408,129	306,343,624	1,187,492	0	525,939,245
CAMBIOS EN LA HACIENDA PÚBLICA/PATRIMONIO CONTRIBUIDO NETO DE 2022	0				0
Aportaciones	0				0
Donaciones de Capital	0				0
Actualización de la Hacienda Pública/ Patrimonio	0				0
VARIACIONES DE LA HACIENDA PÚBLICA / PATRIMONIO GENERADO NETO DE 2022		412,422	-2,761,570		-2,349,148
Resultados del Ejercicio (Ahorro/Desahorro)			-1,574,078		-1,574,078
Resultados de Ejercicios Anteriores		412,422	-1,187,492		-775,070
Revalúos		0	0	0	0
Reservas		0	0	0	0
Rectificaciones de Resultados de Ejercicios Anteriores		0	0	0	0
CAMBIOS EN EL EXCESO O INSUFICIENCIA EN LA ACTUALIZACIÓN DE LA HACIENDA PÚBLICA/ PATRIMONIO NETO DE 2022				0	0
Resultado por Posición Monetaria				0	0
Resultado por Tenencia de Activos no Monetarios				0	0
HACIENDA PÚBLICA / PATRIMONIO NETO FINAL DE 2022	218,408,129	306,756,046	-1,574,078	0	523,590,096

Bajo protesta de decir verdad declaramos que los Estados Financieros y sus Notas son razonablemente correctos y responsabilidad del emisor

M. en A. P. Fernando Fermón Ferrusca Ortiz
Encargado de Despacho de Rectoría

C. Priv. Wendy América Maldonado Morales
Encargada de Despacho de Dirección de Administración y Finanzas

Concepto	Origen	Aplicación
ACTIVO	8,256,879	1,288,328
Activo Circulante	5,696,352	1,288,328
Efectivo y Equivalentes	5,696,352	0
Derechos a Recibir Efectivo o Equivalentes	0	403,665
Derechos a Recibir Bienes o Servicios	0	884,663
Inventarios	0	0
Almacenes	0	0
Estimación por Pérdida o Deterioro de Activos Circulantes	0	0
Otros Activos Circulantes	0	0
Activo No Circulante	2,560,527	0
Inversiones Financieras a Largo Plazo	0	0
Derechos a Recibir Efectivo o Equivalentes a Largo Plazo	0	0
Bienes Inmuebles, Infraestructura y Construcciones en Proceso	0	0
Bienes Muebles	0	0
Activos Intangibles	0	0
Depreciación, Deterioro y Amortización Acumulada de Bienes	2,560,527	0
Activos Diferidos	0	0
Estimación por Pérdida o Deterioro de Activos no Circulantes	0	0
Otros Activos no Circulantes	0	0
PASIVO	0	4,619,403
Pasivo Circulante	0	4,619,403
Cuentas por Pagar a Corto Plazo	0	4,619,403
Documentos por Pagar a Corto Plazo	0	0
Porción a Corto Plazo de la Deuda Pública a Largo Plazo	0	0
Títulos y Valores a Corto Plazo	0	0
Pasivos Diferidos a Corto Plazo	0	0
Fondos y Bienes de Terceros en Garantía y/o Administración a Corto Plazo	0	0
Provisiones a Corto Plazo	0	0
Otros Pasivos a Corto Plazo	0	0
Pasivo No Circulante	0	0
Cuentas por Pagar a Largo Plazo	0	0
Documentos por Pagar a Largo Plazo	0	0
Deuda Pública a Largo Plazo	0	0
Pasivos Diferidos a Largo Plazo	0	0
Fondos y Bienes de Terceros en Garantía y/o en Administración a Largo Plazo	0	0
Provisiones a Largo Plazo	0	0
HACIENDA PÚBLICA/ PATRIMONIO	412,422	2,761,570
Hacienda Pública/Patrimonio Contribuido	0	0
Aportaciones	0	0
Donaciones de Capital	0	0
Actualización de la Hacienda Pública / Patrimonio	0	0
Hacienda Pública/Patrimonio Generado	412,422	2,761,570
Resultados del Ejercicio (Ahorro / Desahorro)	0	2,761,570
Resultados de Ejercicios Anteriores	412,422	0
Revalúos	0	0
Reservas	0	0
Rectificaciones de Resultados de Ejercicios Anteriores	0	0
Exceso o Insuficiencia en la Actualización de la Hacienda Pública/Patrimonio	0	0
Resultado por Posición Monetaria	0	0
Resultado por Tenencia de Activos no Monetarios	0	0

Bejo protesta de decir verdad declaramos que los Estados Financieros y sus Notas son razonablemente correctos y responsabilidad del emisor

M. en A. P. Fernando Alemán Ferrusca Ortiz
Encargado de Despacho de Rectoría

C. Priv. Wendy América Maldonado Morales
Encargada de Despacho de Dirección de
Administración y Finanzas

Concepto	2022	2021
Flujos de Efectivo de las Actividades de Operación		
Origen	32,756,387	175,229,214
Impuestos	0	0
Cuotas y Aportaciones de Seguridad Social	0	0
Contribuciones de mejoras	0	0
Derechos	0	0
Productos	4,277	51,796
Aprovechamientos	0	0
Ingresos por Venta de Bienes y Prestación de Servicios	2,312,277	22,130,803
Participaciones, Aportaciones, Convenios, Incentivos Derivados de la Colaboración Fiscal y Fondos Distintos de Aportaciones	0	0
Transferencias, Asignaciones, Subsidios y Subvenciones, y Pensiones y Jubilaciones	30,439,832	153,046,616
Otros Orígenes de Operación	0	0
Aplicación	38,462,739	166,289,994
Servicios Personales	21,438,327	109,151,656
Materiales y Suministros	662,939	6,653,237
Servicios Generales	8,353,637	38,127,934
Transferencias Internas y Asignaciones al Sector Público	0	0
Transferencias al resto del Sector Público	0	0
Subsidios y Subvenciones	0	0
Ayudas Sociales	466,392	2,964,712
Pensiones y Jubilaciones	1,023,343	4,026,783
Transferencias a Fideicomisos, Mandatos y Contratos Análogos	0	0
Transferencias a la Seguridad Social	0	0
Donativos	0	0
Transferencias al Exterior	0	0
Participaciones	0	0
Aportaciones	0	0
Convenios	0	0
Otras Aplicaciones de Operación	6,508,101	5,365,674
Flujos Netos de Efectivo por Actividades de Operación	-5,696,352	8,939,220
Flujos de Efectivo de las Actividades de Inversión		
Origen	0	0
Bienes Inmuebles, Infraestructura y Construcciones en Proceso	0	0
Bienes Muebles	0	0
Otros Orígenes de Inversión	0	0
Aplicación	0	6,349,286
Bienes Inmuebles, Infraestructura y Construcciones en Proceso	0	0
Bienes Muebles	0	6,349,286
Otras Aplicaciones de Inversión	0	0
Flujos Netos de Efectivo por Actividades de Inversión	0	-6,349,286
Flujo de Efectivo de las Actividades de Financiamiento		
Origen	0	0
Endeudamiento Neto	0	0
Interno	0	0
Externo	0	0
Otros Orígenes de Financiamiento	0	0
Aplicación	0	0
Servicios de la Deuda	0	0
Interno	0	0
Externo	0	0
Otras Aplicaciones de Financiamiento	0	0
Flujos netos de Efectivo por Actividades de Financiamiento	0	0
Incremento/Disminución Neta en el Efectivo y Equivalentes al Efectivo	-5,696,352	2,589,934
Efectivo y Equivalentes al Efectivo al Inicio del Ejercicio	26,133,117	23,543,184
Efectivo y Equivalentes al Efectivo al final del Ejercicio	20,436,765	26,133,117

Bajo protesta de decir verdad declaramos que los Estados Financieros y sus Notas son razonablemente correctos y responsabilidad del emisor

M. en A. P. Fernando Flemon Ferrusca Ortiz
Encargado de Despacho de Rectoría

C. Priv. Wendy América Maldonado Morales
Encargada de Despacho de Dirección de
Administración y Finanzas

Denominación de las Deudas	Moneda de Contratación	Institución o País Acreedor	Saldo Inicial del Periodo	Saldo Final del Periodo
DEUDA PÚBLICA				
Corto Plazo				
Deuda Interna			0	0
Instituciones de Crédito	Peso	México	0	0
Títulos y Valores	Peso	México	0	0
Arrendamientos Financieros	Peso	México	0	0
Deuda Externa			0	0
Organismos Financieros Internacionales	Peso	México	0	0
Deuda Bilateral	Peso	México	0	0
Títulos y Valores	Peso	México	0	0
Arrendamientos Financieros	Peso	México	0	0
Subtotal a Corto Plazo			0	0
Largo Plazo				
Deuda Interna			0	0
Instituciones de Crédito	Peso	México	0	0
Títulos y Valores	Peso	México	0	0
Arrendamientos Financieros	Peso	México	0	0
Deuda Externa			0	0
Organismos Financieros Internacionales	Peso	México	0	0
Deuda Bilateral	Peso	México	0	0
Títulos y Valores	Peso	México	0	0
Arrendamientos Financieros	Peso	México	0	0
Subtotal a Largo Plazo			0	0
Otros Pasivos			7,079,288	2,459,886
Total Deuda y Otros Pasivos			7,079,288	2,459,886

Bajo protesta de decir verdad declaramos que los Estados Financieros y sus Notas son razonablemente correctos y responsabilidad del emisor

M. en A. P. Fernando Flemon Ferrusca Ortiz
Encargado de Despacho de Rectoría

C. Priv. Wendy América Maldonado Morales
Encargada de Despacho de Dirección de
Administración y Finanzas

UNIVERSIDAD TECNOLÓGICA DE SAN JUAN DEL RÍO
Estado Analítico del Activo
Del 1 de Enero al 31 de Marzo de 2022
(Pesos)

Concepto	Saldo Inicial 1	Cargos del Período 2	Abonos del Período 3	Saldo Final 4 = (1+2-3)	Variación del Período (4-1)
ACTIVO					
Activo Circulante	26,133,117	90,750,981	95,159,004	21,725,094	-4,408,023
Efectivo y Equivalentes	26,133,117	53,222,019	58,918,370	20,436,765	-5,696,352
Derechos a Recibir Efectivo o Equivalentes	0	34,318,399	33,914,734	403,665	403,665
Derechos a Recibir Bienes o Servicios	0	3,210,563	2,325,899	884,663	884,663
Inventarios	0	0	0	0	0
Almacenes	0	0	0	0	0
Estimación por Pérdida o Deterioro de Activos Circulantes	0	0	0	0	0
Otros Activos Circulantes	0	0	0	0	0
Activo No Circulante	506,885,416	0	2,560,527	504,324,889	-2,560,527
Inversiones Financieras a Largo Plazo	0	0	0	0	0
Derechos a Recibir Efectivo o Equivalentes a Largo Plazo	0	0	0	0	0
Bienes Inmuebles, Infraestructura y Construcciones en Proceso	420,538,394	0	0	420,538,394	0
Bienes Muebles	132,221,455	0	0	132,221,455	0
Activos Intangibles	1,023,683	0	0	1,023,683	0
Depreciación, Deterioro y Amortización Acumulada de Bienes	-46,949,982	0	2,560,527	-49,510,509	-2,560,527
Activos Diferidos	51,866	0	0	51,866	0
Estimación por Pérdida o Deterioro de Activos no Circulantes	0	0	0	0	0
Otros Activos no Circulantes	0	0	0	0	0
TOTAL DEL ACTIVO	533,018,533	90,750,981	97,719,531	526,049,982	-6,968,551

Bajo protesta de decir verdad declaramos que los Estados Financieros y sus Notas son razonablemente correctos y responsabilidad del emisor



M. en A. P. Fernando Filémon Ferrusca Ortiz
Encargado de Despacho de Rectoría



C. Priv. Wendy América Maldonado Morales
Encargada de Despacho de Dirección de Administración y Finanzas

UNIVERSIDAD TECNOLÓGICA DE SAN JUAN DEL RÍO
Informe de Pasivos Contingentes
Del 1 de Enero al 31 de Marzo de 2022
(Pesos)

"En cumplimiento a lo dispuesto en los artículos 46, fracción I, inciso d, y 52 de la Ley General de Contabilidad Gubernamental, y de conformidad con lo establecido en el capítulo VII, numeral III, inciso g) del Manual de Contabilidad Gubernamental emitido por el CONAC, el ente público informa lo siguiente:"

Juicio	Concepto	Importe
001/2018/2	Juicio Ordinario Laboral: Myrna Escalona Vs Utsjr	\$142,000.00
377/2017/1	Juicio Ordinario Laboral: Marco Antonio Zamora Vs Utsjr	\$621,377.80
9701/2020/2	Juicio Ordinario Laboral: Rosa Martha Rodriguez Leyva Vs Utsjr	\$150,000.00
955/2020/2	Juicio Ordinario Laboral: Luis Lopez Jimenez Vs Utsjr	\$245,000.00
1623/2021/2	Juicio Ordinario Laboral: Luvín Hernández Peralta Vs Utsjr	\$200,000.00
1627/2021/2	Juicio Ordinario Laboral: Manuel Hernández Peralta Vs Utsjr	\$200,000.00
1628/2021/2	Juicio Ordinario Laboral: Alicia Salazar García Vs Utsjr	\$200,000.00
1624/2021/2	Juicio Ordinario Laboral: Floriberto De Jesús Hernández Vs Utsjr	\$200,000.00
1626/2021/2	Juicio Ordinario Laboral: Tomas Lara Reyes Vs Utsjr	\$200,000.00
	Estudio Actuarial (Plan de pensiones, prima de antigüedad e indemnización)	\$108,706,864.64
	TOTAL	\$110,865,242.44

Bajo protesta de decir verdad declaramos que los Estados Financieros y sus Notas son razonablemente correctos y responsabilidad del emisor

M. en A. P. Fernando Filemón Ferrusca Ortiz
 Encargado de Despacho de Rectoría



C. Priv. Wendy América Maldonado Morales
 Encargada del Despacho de la Dirección de Administración y Finanzas



A efectos de cumplir con los ordenamientos contenidos en los artículos 46 y 49 de la Ley General de Contabilidad Gubernamental (LGCG), así como la normatividad emitida por el Consejo Nacional de Armonización Contable (CONAC), a continuación, se presentan las notas a los estados financieros al 31 DE MARZO DE 2022, mismas que se describen y enumeran de la siguiente manera:

- > a) Notas de Desglose
- > b) Notas de Memoria
- > c) Notas de Gestión Administrativa

a) NOTAS DE DESGLOSE:
l) Notas al estado de situación financiera
ACTIVO
Efectivo y equivalentes

1. La Universidad Tecnológica de San Juan del Río mantiene en este rubro principalmente en depósitos bancarios en cuentas de cheques e inversiones en valores a corto plazo, de gran liquidez fácilmente convertibles en efectivo y sujetos a riesgos poco significativos de cambios en valor, al 31 DE MARZO DE 2022 el efectivo y equivalentes se integran como sigue:

Fondos con Afectación Específica	Tipo	Monto
EFFECTIVO	FEDERAL/PROPIOS	\$ 53,000.00
CTA. 0104777870 (PROPIOS REFERENCIADOS)	PROPIOS	\$ 714,495.41
CTA. 0111591177 (SERVICIOS TECNOLOGICOS)	PROPIOS	\$ 165,171.18
CTA. 0111591134 (APOYO ESTADIAS)	PROPIOS	\$ 7,287.15
CTA. 85508642168 (NOMINA HONORARIOS)	ESTATAL	\$ 151,070.82
CTA. 85508891327 (ING. PROPIOS)	PROPIOS	\$ 21,448.16
CTA. 85507879643 (ESTATAL 2020)	ESTATAL	\$ 541,054.88
CTA. 85508434315 (ESTATAL 2021)	ESTATAL	\$ 1,536,163.03
CTA. 85508994718 (ESTATAL 2021, FORTALECIMIENTO FINANCIERO)	ESTATAL	\$ 6,186,906.11
CTA. 85509068994 (ESTATAL POR CONVENIO 2022)	ESTATAL	\$ 8.00
CTA. 85509068657 (ESTATAL 2022)	ESTATAL	\$ 1,507,381.54
CTA. 85509128411 (FEDERAL 2022)	FEDERAL	\$ 5,741,189.75
CTA. 85500082269 (NOMINAS UTSJR)	ESTATAL	\$ 1,180,809.20
CTA. 0564248803 (PROMEP)	ETIQUETADO	\$.00
CTA. 0112860068 (PROYECTO VINCULACIÓN)	ETIQUETADO	\$ 53,634.59
CTA. 0117027754 (LABORATORIO DE INNOVACIÓN ENERGÉTICA)	ETIQUETADO	\$ 998,153.66
CTA. 85-508782555 (CONTINGENCIAS)	ETIQUETADO	\$ 10,000.00
TOTAL		18,867,783.48

Así mismo se informa el tipo, monto y el plazo de las inversiones temporales, el cual es menor a tres meses al 31 DE MARZO DE 2022.

Inversiones Financieras	Tipo	Monto	Plazo
INV. SANTANDER(OBLIGACIONES LAB.)	INVERSIÓN	\$ 1,568,981.85	Diario
Total		1,568,981.85	

Derechos a recibir efectivo y equivalentes y bienes o servicios:

2. Corresponde integrar en este apartado por tipo de contribución, los montos al 31 DE MARZO DE 2022 que se encuentren pendientes de cobro y por recuperar de hasta cinco ejercicios anteriores. Así mismo, se informa los montos sujetos a algún tipo de juicio con una antigüedad a cinco ejercicios anteriores y la factibilidad de cobro.

Contribuciones pendientes de cobro y de recuperar hasta por cinco ejercicios	Tipo	Monto	Monto sujeto a Juicio mayor a cinco ejercicios	Factibilidad de cobro
Impuestos				
Cuotas y aportaciones de seguridad				
Contribuciones de mejoras				
Derechos				
Productos		NADA QUE MANIFESTAR		
Aprovechamientos				
Ingresos por venta de bienes y servicios				
Participaciones y Aportaciones				
Transferencias, Asignaciones, Subsidios y otras ayudas				
TOTAL				

3. Se informa de manera agrupada el monto al 31 DE MARZO DE 2022 de los derechos a recibir efectivo y equivalentes (excepto cuentas por cobrar de contribuciones o fideicomisos que se encuentren dentro de inversiones financieras, participaciones y aportaciones de capital en una desagregación por su vencimiento en días a 90, 180, menor o igual a 365 y mayor a 365. Adicionalmente se informa de las características cualitativas relevantes que les afectan a estas cuentas.

UNIVERSIDAD TECNOLÓGICA DE SAN JUAN DEL RÍO
NOTAS A LOS ESTADOS FINANCIEROS
AL 31 DE MARZO DE 2022

Derechos a recibir efectivo o equivalentes (excepto cuentas por cobrar de contribuciones o fideicomisos que se encuentran dentro de las inversiones financieras, participaciones y aportaciones de capital)	Monto	Características cualitativas
a) Menor o igual a 90 días		
CxC Venta de Bienes y Prestación de Servicios	0	
CXC CORTO PLAZO POR VENTA DE BIENES Y PRESTACIONES D	\$ 346,360.89	CORRESPONDE A SERVICIOS TECNOLÓGICOS QUE OFRECE LA UTSJR, CON UNA FACTIBILIDAD DE COBRO DEL 100%
OTRAS CUENTAS POR COBRAR	\$.00	
DEUDORES DIVERSOS POR COBRAR A CORTO PLAZO	\$ 57,304.00	\$ 48,422.00 SEPSA SERVICIOS INTEGRALES, S.A. DE C.V. \$ 1,200.00 SAGRARIO DORANTES HERNÁNDEZ \$ 1,200.00 ENRIQUE GASPAR OSORIO \$ 10.00 MARIO PAZ CHÁVEZ \$ 1,200.00 MISSARLY AMALIA FLORES BARRA \$ 1,200.00 ANA GABRIELA HERNÁNDEZ RANGEL \$ 1,200.00 JOSE RAÚL HERNÁNDEZ RAMÍREZ \$ 1,200.00 PAULINA MARTÍNEZ ARRIOLA \$ 1,062.00 IRAM BÁRCENAS PÉREZ
Deudores por Anticipos de la Tesorería	\$.00	
Préstamos Otorgados		
Otros Derechos a Recibir efectivo	\$.00	
Sub-Total	403,664.89	
b) Mayor a 90 y menor o igual a 180 días		
CxC Venta de Bienes y Prestación de Servicios		
CxC Recurso Monetarios Federales Sustraídos o Ext.		
Deudores diversos		
Deudores por Anticipos de la Tesorería		
Préstamos Otorgados		
Otros Derechos a Recibir efectivo		
Sub-Total	0	
c) Mayor a 180 días y menor o igual a 365 días		
CxC Venta de Bienes y Prestación de Servicios		
CxC Recurso Monetarios Federales Sustraídos o Ext.		
Deudores diversos		
Deudores por Anticipos de la Tesorería		
Préstamos Otorgados		
Otros Derechos a Recibir efectivo		
Sub-Total	0	
d) Mayor a 365 días		
CxC Venta de Bienes y Prestación de Servicios	0	
CxC Recurso Monetarios Federales Sustraídos o Ext.		
Deudores diversos		
CXC ENTIDADES FEDERATIVAS Y MUNICIPIOS	\$.00	
Préstamos Otorgados		
Otros Derechos a Recibir efectivo		
Sub-Total	0.00	
TOTAL	403,664.89	

3.1 Se informa de manera agrupada el monto al 31 DE MARZO DE 2022 de los derechos a recibir efectivo y equivalentes (excepto cuentas por cobrar de contribuciones o fideicomisos que se encuentren dentro de inversiones financieras, participaciones y aportaciones de capital en una desagregación por su vencimiento en días a 90, 180, menor o igual a 365 y mayor a 365. Adicionalmente se informa de las características cualitativas relevantes que les afectan a estas cuentas.

Derechos a Recibir Bienes o Servicios	Monto	Características Cualitativas
a) Menor o igual a 90 días		
ANTICIPO A PROVEEDORES POR ADQUISICIÓN DE BIENES Y PRESTACIÓN DE SERVICIOS A CORTO PLAZO	\$ 884,663.44	\$ 23,474.70 FERRETERA SAN JUAN, S.A. DE C.V. \$ 87,000.00 XIPRE, S.A. DE C.V. \$ 330,750.88 MAPFRE MEXICO, S.A. \$ 7,308.00 MUREL CONSTRUCCIONES, S.A. DE C.V. \$ 3,460.00 DALIA RUIZ ALVAREZ \$ 30,494.8 INNOVACION EN PROCESOS Y SERVICIOS, S.C. \$ 387,678.28 HLTAM LLC \$ 5,407.80 OPERADORA YAAN, S.A. DE C.V.
Anticipo a Proveedores por Adquisición de Bienes Inmuebles y Muebles	-	
Anticipo a Proveedores por Adquisición de Bienes Intangibles	-	
Anticipo a Contratistas por Obras Públicas	-	
Otros Derechos a Recibir Bienes o Servicios		
Sub-total	884,663.44	
b) Menor a 90 días y menor o igual a 180 días		
Anticipo a Proveedores por Adquisición de Bienes y Prestación de Servicios		
Anticipo a Proveedores por Adquisición de Bienes Inmuebles y Muebles		
Anticipo a Proveedores por Adquisición de Bienes Intangibles		
Anticipo a Contratistas por Obras Públicas		
Otros Derechos a Recibir Bienes o Servicios		
Sub-total	0	
c) Menor a 180 días y menor o igual a 365 días		
Anticipo a Proveedores por Adquisición de Bienes y Prestación de Servicios		
Anticipo a Proveedores por Adquisición de Bienes Inmuebles y Muebles		
Anticipo a Proveedores por Adquisición de Bienes Intangibles		
Anticipo a Contratistas por Obras Públicas		
Otros Derechos a Recibir Bienes o Servicios		
Sub-total	0	
TOTAL	884,663.44	

UNIVERSIDAD TECNOLÓGICA DE SAN JUAN DEL RÍO
NOTAS A LOS ESTADOS FINANCIEROS
AL 31 DE MARZO DE 2022

Bienes Disponibles para su Transformación o consumo (Inventarios)

4. Se clasifican como bienes disponibles para su transformación, aquellos que se encuentren dentro de la cuenta de inventarios. Esta nota aplica para aquellos entes públicos que realicen algún proceso de transformación y/o elaboración de bienes.

En la nota se informará del sistema de costeo y método de valuación aplicados a los inventarios, así como la conveniencia de su aplicación, dada la naturaleza de los mismos. Adicionalmente, se revelará el impacto en la información financiera por cambios en el método o sistema.

Cuenta de Inventario de Artículos de Transformación y/o Elaboración	Sistema de Costeo	Método de Valuación	Conveniencia del Método	Impacto Financiero por el Cambio de Método
Inventario de Mercancías para Venta Inventario de Mercancías Terminadas Inventario de Mercancías en Proceso de elaboración Inventario de Materia Primas, Materiales y Suministros para Producción Bienes en Tránsito		NADA QUE MANIFESTAR		

Se informa que no se cuenta con inventarios y por esta razón no se manifiestan cantidades en el recuadro 4 y 5.

5. De la cuenta de almacén se informa acerca de método de valuación, así como la conveniencia de su aplicación. Adicionalmente se revela el impacto en la información financiera por cambios en el método.

Cuenta de Almacén	Método de Valuación	Conveniencia del Método	Impacto Financiero por Cambio de Método
Materiales de Administración, Emisión de doctos. Y Artículos Oficiales Alimentos y Utensilios Materiales y Artículos de Construcción y de Reparación Productos Químicos, Farmacéuticos y de Laboratorio Combustibles, Lubricantes y Aditivos Vestuario, blancos, Prendas de Protección y Artículos Deportivos Materiales y Suministros de Seguridad Herramientas Refacciones y Accesorios Menores para Consumo		NADA QUE MANIFESTAR	

Inversiones Financieras.

6. De la cuenta de inversiones financieras, se considera los fideicomisos, se informará de estos, los recursos asignados por tipo, monto al 31 DE MARZO DE 2022 y características significativas que tengan o puedan tener alguna incidencia en las mismas.

Fideicomiso	Tipo	Monto	Características Significativas
Fideicomisos, Mandatos y Contratos Análogos del Poder Ejecutivo Fideicomisos, Mandatos y Contratos Análogos del Poder Legislativo Fideicomisos, Mandatos y Contratos Análogos del Poder Judicial Fideicomisos, Mandatos y Contratos Análogos Públicos no Empresariales y no Financieros Fideicomisos, Mandatos y Contratos Análogos Públicos Empresariales y no Financieros Fideicomisos, Mandatos y Contratos Análogos Públicos Financieros Fideicomisos, Mandatos y Contratos Análogos de Entidades Federativas Fideicomisos, Mandatos y Contratos Análogos de Municipios Fideicomisos, Mandatos y Contratos Análogos de Empresas Privadas y Particulares		NADA QUE MANIFESTAR	
TOTAL		0	

7. Se informa de las inversiones financieras, los saldos al 31 DE MARZO DE 2022 de las participaciones y aportaciones de capital

Participaciones y Aportaciones de Capital a Largo Plazo	Saldo
Participaciones y Aportaciones de Capital a Largo Plazo en el Sector Público Participaciones y Aportaciones de Capital a Largo Plazo en el Sector Privado Participaciones y Aportaciones de Capital a Largo Plazo en el Sector Externo	
TOTAL	0

Bienes muebles, inmuebles e intangibles.

8. Se informa de manera agrupada por cuenta, los rubros de bienes muebles, el monto al 31 DE MARZO DE 2022 de la depreciación del ejercicio y la acumulada, el método de depreciación, tasas aplicables y los criterios de aplicación de los mismos. Asimismo se informa de las características significativas del estado en que se encuentran los activos.

UNIVERSIDAD TECNOLÓGICA DE SAN JUAN DEL RÍO
NOTAS A LOS ESTADOS FINANCIEROS
AL 31 DE MARZO DE 2022

Cuenta de bienes muebles	Monto de depreciación del ejercicio	Monto de depreciación acumulada	Método de depreciación	Tasa aplicada	Criterio de aplicación	Características significativas del estado en que encuentran
Mobiliario y equipo de administración	1,064,616.43	\$ 23,590,004.79	Lineal	10 y 33.3 % anual	Emitido por CONAC	BUEN ESTADO
Mobiliario y equipo educacional y recreativo	132,172.46	\$ 2,379,032.82	Lineal	20 y 33.3 % anual	Emitido por CONAC	BUEN ESTADO
Equipo e instrumental médico y de laboratorio	206,482.52	\$ 949,172.84	Lineal	20% anual	Emitido por CONAC	BUEN ESTADO
Equipo de transporte	28,745.00	\$ 898,504.80	Lineal	20% anual	Emitido por CONAC	BUEN ESTADO
Equipo de defensa y seguridad	0.00	\$.00	Lineal	20% anual	Emitido por CONAC	
Maquinaria, otros equipos y herramientas	719,611.68	\$ 14,521,172.33	Lineal	10% anual	Emitido por CONAC	BUEN ESTADO
Activos Biológicas	0.00	\$ 5,500.20	Lineal	20% anual	Emitido por CONAC	BUEN ESTADO
TOTAL	2,149,638.09	42,343,387.58				

8.1 Se informa de manera agrupada por cuenta, los rubros de bienes inmuebles, el monto al 31 DE MARZO DE 2022 de la depreciación del ejercicio y la acumulada, el método de depreciación, tasas aplicables y los criterios de aplicación de los mismos. Asimismo se informa de las características significativas del estado en que se encuentran los activos.

Cuenta de bienes inmuebles	Monto de depreciación del ejercicio	Monto de depreciación acumulada	Método de depreciación	Tasa aplicada	Criterio de aplicación	Características significativas del estado en que encuentran
Viviendas	0	0	Lineal	10 y 33.3 % anual	Emitido por CONAC	BUEN ESTADO
Edificios no Habitacionales	409,035.21	\$ 6,143,438.65	Lineal	20 y 33.3 % anual	Emitido por CONAC	BUEN ESTADO
Infraestructura	-	-	Lineal	20% anual	Emitido por CONAC	BUEN ESTADO
Otros bienes inmuebles	-	-	Lineal	20% anual	Emitido por CONAC	BUEN ESTADO
TOTAL	409,035.21	6,143,438.65				

Se informa que a partir de enero de 2019 se inició a depreciar los bienes inmuebles con los porcentajes que para tal efecto emana el CONAC conforme a los parámetros de vida útil.

9. Se informa de manera agrupada por cuenta, los rubros de activos intangibles, el monto al 31 DE MARZO DE 2022 de la depreciación del ejercicio y la acumulada, el método de depreciación, tasas aplicables y los criterios de aplicación de los mismos. Asimismo se informa de las características significativas del estado en que se encuentran los activos.

Cuenta de activos intangibles	Amortización acumulada del ejercicio	Amortización acumulada	Tasa aplicada	Método aplicado
Software	1,853.90	\$ 927,412.84	33.33% anual	Lineal
Patentes, marcas y derechos	0	0		Lineal
Licencias	0	\$ 96,269.72	33.33% anual	Lineal
Total	1,853.90	1,023,682.56		

Se informa que a partir de 2020 no se cuenta con activos intangibles y los que se presentan en el recuadro anterior solo son informativos, ya que quedo registrado en los asientos contables de la Entidad (UTSR)

Estimaciones y deterioros.

10. Se informa que la Universidad Tecnológica de San Juan del Río al 31 DE MARZO DE 2022 no cuenta con Estimación por Pérdida o Deterioro de Activos no Circulantes.

Cuenta	Criterios Utilizados para la Determinación de las estimaciones
Estimación por Pérdidas de Cuentas Incobrables de Documentos por Cobrar	Nada que Manifestar
Estimación por Pérdidas de Cuentas Incobrables de Deudores Diversos	Nada que Manifestar
Estimación por Pérdidas de Cuentas Incobrables de Ingresos por Cobrar	Nada que Manifestar
Estimación por Pérdidas de Cuentas Incobrables de Préstamos Otorgados	Nada que Manifestar
Estimación por Pérdidas de Otras Cuentas Incobrables	Nada que Manifestar
Deterioro Acumulado de Activos Biológicos	Nada que Manifestar

Otros Activos.

11. De la cuenta de otros activos, se informa por tipo circulante y no circulante, los montos totales asociados al 31 DE MARZO DE 2022 y sus características cualitativas significativas que les impacten financieramente.

Cuenta	Monto Total	Características Cualitativas que Impacten Financieramente
Activo Circulante		
Bienes en Garantía	\$ 51,865.80	NO HAY IMPACTO FINANCIERO YA QUE SE RECUPERAN AL 100%
Bienes derivados de Embargos, Decomisos, Aseguramientos, y Dación en Pago	\$.00	
Sub - Total	51,865.80	
Activo no Circulante		
Bienes en Concesión		
Bienes en Arrendamiento Financiero		
Bienes en Comodato		
Sub - Total	0	
Total	51,865.80	

UNIVERSIDAD TECNOLÓGICA DE SAN JUAN DEL RÍO
NOTAS A LOS ESTADOS FINANCIEROS
AL 31 DE MARZO DE 2022

El importe de este rubro está integrado de C.F.E. \$ 48,435.80; Infra, s.a. de c.v. \$ 1,430.00 y Súper Servicio la Venta \$2,000.00

PASIVO.

1. Se informa el monto al 31 DE MARZO DE 2022 de las cuentas por pagar en una desagregación por su vencimiento en días a 90, 180 menor o igual a 365 días y mayor a 365 días. Asimismo, se informa sobre la factibilidad del pago de dichos pasivos

Cuentas por Pagar	Monto	Factibilidad de Pago
a) Menor o igual a 90 días		
Servicios Personales por Pagar	\$ 315,036.84	OBLIGACIONES DE PAGO POR SERVICIO DE NOMINA, CON UNA FACTIBILIDAD DE PAGO DEL 100%
PRIMAS DE VACACIONES, DOMINICAL Y GRATIFICACIÓN DE FIN DE AÑO	\$ 21.22	
INDEMNIZACIONES	\$ 297,758.88	
PRESTACIONES CONTRACTUALES	\$ 24,484.26	
ESTÍMULOS	2,772.36	
Proveedores por Pagar	\$ 628,647.00	OBLIGACIONES DE PAGO CON PROVEEDORES DE SERVICIOS Y MATERIALES, CON FACTIBILIDAD DE PAGO DEL 100%
MUNICIPIO DE SAN JUAN DEL RIO	\$ 628,647.00	
Contratistas por Obras Públicas	\$.00	
Participaciones y Aportaciones		
Transferencias Otorgadas	\$.00	
Intereses, Comisiones y Otros Gastos de la Deuda Pública	\$.00	
Retenciones y contribuciones por Pagar	\$ 1,498,866.92	OBLIGACIONES CONTRACTUALES, LABORALES Y DE SEGURIDAD SOCIAL, CON FACTIBILIDAD DE PAGO DEL 100%
ISR 10% PROFESIONISTAS	\$ 124,117.77	
I.M.S.S. CUOTA OBRERO	\$ 187,264.57	
IMPUESTO SOBRE NÓMINAS Y OTROS QUE SE DERIVEN DE UNA RELACIÓN LABORAL	\$ 173,615.00	
I.S.R. RETENIDO POR SUELDOS Y SALARIOS	1,013,879.78	
Otras retenciones y contribuciones por pagar	\$ 14,015.17	OBLIGACIONES CONTRACTUALES POR RETENCIONES DE NOMINA, CON FACTIBILIDAD DE PAGO DEL 100%
PENSION ALIMENTICIA HONORARIOS	14,015.17	
Otras Cuentas por Pagar	\$ 3,320.00	
KAREN ARELY GARCIA SAUCEDO	\$ 3,320.00	OBLIGACIONES CONTRACTUALES POR ACREEDORES DIVERSOS, CON FACTIBILIDAD DE PAGO DEL 100%
Sub – Total	2,459,885.93	
b) Mayor a 90 días y menor a 180 días		
Servicios Personales por Pagar		
Proveedores por Pagar		
Contratistas por Obras Públicas		
Participaciones y Aportaciones		
Transferencias Otorgadas		
Intereses, Comisiones y Otros Gastos de la Deuda Pública		
Retenciones y contribuciones por Pagar		
Devoluciones de la Ley de Ingresos		
Otras Cuentas por Pagar		
Sub – Total	0	
c) Mayor a 180 días y menor o igual a 365 días		
Servicios Personales por Pagar		
Proveedores por Pagar		
Contratistas por Obras Públicas		
Participaciones y Aportaciones		
Transferencias Otorgadas		
Intereses, Comisiones y Otros Gastos de la Deuda Pública		
Retenciones y contribuciones por Pagar		
Devoluciones de la Ley de Ingresos		
Otras Cuentas por Pagar		
Sub – Total	0	
c) Mayor a 365 días		
Proveedores por Pagar		
Contratistas por Obras Públicas		
Sub – Total	0	
Total	2,459,885.93	

Se informa el monto al 31 DE MARZO DE 2022 de los documentos por pagar en una desagregación por su vencimiento en días a 90, 180 menor o igual a 365 días y mayor a 365 días. Asimismo, se informa sobre la factibilidad del pago de dichos pasivos.

UNIVERSIDAD TECNOLÓGICA DE SAN JUAN DEL RÍO
NOTAS A LOS ESTADOS FINANCIEROS
AL 31 DE MARZO DE 2022

Documentos por Pagar	Monto	Facibilidad de Pago
a) Menor o igual a 90 días		
Documentos Comerciales		
Documentos con Contratistas por Obras Públicas		
Otros Documentos por Pagar	0	
Sub - Total	0	
b) Mayor a 90 días o igual a 180 días		
Documentos Comerciales		
Documentos con Contratistas por Obras Públicas		
Otros Documentos por Pagar		
Sub - Total	0	
c) Mayor a 180 días y menor o igual a 365 días		
Documentos Comerciales		
Documentos con Contratistas por Obras Públicas		
Otros Documentos por Pagar		
Sub - Total	0	
d) Mayor a 365 días		
Documentos Comerciales		
Documentos con Contratistas por Obras Públicas		
Otros Documentos por Pagar		
Sub - Total	0	
T o t a l	0	

2. Se informa de manera agrupada el monto al 31 DE MARZO DE 2022 de los recursos localizados en fondos de bienes de terceros en administración y/o garantía a corto y largo plazo. Así como la naturaleza de dichos recursos y sus características cualitativas significativas que les afecten o pudieran afectarles financieramente.

A Corto Plazo	Monto	Naturaleza	Características Cualitativas que Afecten Financieramente
Fondos en garantía			
Fondos en Administración			
Fondos de Fideicomisos		NADA QUE MANIFESTAR	
Otros Fondos de Terceros			
Valores y Bienes en Garantía			
Sub - Total	0		
A Largo Plazo			
Fondos en garantía			
Fondos en Administración			
Fondos de Fideicomisos		NADA QUE MANIFESTAR	
Otros Fondos de Terceros			
Valores y Bienes en Garantía			
Sub - Total	0		
T o t a l	0		

3. Se informa de la cuenta de los pasivos diferidos y otros, su tipo, naturaleza y monto al 31 DE MARZO DE 2022. Asimismo, las características significativas que les impacten o pudieran impactarles financieramente.

Tipo	Monto	Naturaleza	Características Cualitativas que Afecten Financieramente
Créditos Diferidos			
Intereses Cobrados por Adelantado			
Fondos en Garantía a Largo Plazo			
Fondos Contingentes a Largo Plazo	\$.00		CORRESPONDE A OBLIGACIONES LABORALES DE LA UTSJR CON DISPONIBILIDAD DEL 100 % (SIN AFECTACION FINANCIERA)
T o t a l	0.00		

II Notas al Estado de Actividades

INGRESOS DE GESTIÓN

Ingresos por Venta de Bienes y Servicios

1. De los rubros de impuestos, cuotas y aportaciones de seguridad social, contribuciones de mejoras, derechos, productos, aprovechamientos, y de ingresos por venta de bienes y prestación de servicios, los cuales están armonizados con los rubros del Clasificador por Rubros de Ingresos, se informarán los montos totales y de cualquier característica significativa.

Participaciones, Aportaciones, Convenios, Incentivos Derivados de la Colaboración fiscal, Fondos distintos de Aportaciones, Transferencias, Asignaciones, Subsidios y Subvenciones, y Pensiones y Jubilaciones.

UNIVERSIDAD TECNOLÓGICA DE SAN JUAN DEL RÍO
NOTAS A LOS ESTADOS FINANCIEROS
AL 31 DE MARZO DE 2022

3. De los rubros de participaciones, aportaciones, convenios, incentivos derivados de la colaboración fiscal, fondos distintos de aportaciones, transferencias, asignaciones, subsidios y subvenciones, y pensiones y jubilaciones, las cuales están armonizados con los rubros del Clasificador por Rubros de Ingresos, se informará los rubros totales y de cualquier característica significativa al 31 DE MARZO DE 2022.

Cuenta de ingresos:	Monto	Característica Significativa
Impuestos	0	
Impuestos Sobre los Ingresos	0	
Impuestos Sobre el Patrimonio	0	
Impuestos Sobre la Producción, el Consumo y las Transacciones	0	
Impuestos Sobre Nóminas y Asimilables	0	
Accesorios de Impuestos	0	
Otros Impuestos	0	
Derechos	0	
Derechos por el Uso, Goce, Aprovechamiento o Explotación de Bienes de Dominio Público	0	
Derechos por Prestación de Servicios	0	
Accesorios de Derechos	0	
Productos de Tipo Corriente	0	
Productos Derivados del Uso y Aprovechamiento de Bienes no Sujetos a Régimen de Dominio Público	0	
Otros Productos que Generan Ingresos Corrientes	0	
Aprovechamientos de Tipo Corriente	0	
Incentivos Derivados de la Colaboración Fiscal	0	
Multas	0	
Indemnizaciones	0	
Reintegros	0	
Otros Aprovechamientos	0	
Productos Financieros	4,277.45	
Productos	\$ 4,277.45	PRODUCTOS FINANCIEROS
Ingresos por Venta de Bienes y Servicios	2,655,442.11	
Ingresos por Venta de Bienes y Servicios Producidos en Establecimientos del Gobierno	\$ 2,655,442.11	INGRESOS PROPIOS
Transferencias, Asignaciones, Subsidios y Otras Ayudas	30,439,832.00	
Ingresos Subsidio Estatal	\$ 21,800,800.00	SUBSIDIO ESTATAL (SERV. PERS.)
Ingresos Subsidio Federal	\$ 8,539,232.00	SUBSIDIO FEDERAL (SERV. PERS.)
Subsidios y Subvenciones	0.00	SUBSIDIOS Y SUBVENCIONES
Otros Ingresos y Beneficios	3,196.22	
Intereses Ganados de Títulos, Valores y Demás Instrumentos Financieros	\$ 3,196.22	OTROS PRODUCTOS FINANCIEROS
T O T A L	33,102,747.78	

Otros Ingresos y Beneficios

4. De los rubros de Ingresos Financieros, incremento por Variación de Inventarios, disminución del exceso de Estimaciones por Pérdida o Deterioro u Obsolescencia, disminución del Exceso de Provisiones y de Otros Ingresos y Beneficios Varios, se informan los montos totales y cualquier característica significativa al 31 DE MARZO DE 2022.

Otros Ingresos y Beneficios Varios	tipo	Monto	Naturaleza	Características Significativas
Otros Ingresos de ejercicios Anteriores				
Bonificaciones y Descuentos Obtenidos				
Diferencias por tipo Cambiario a Favor				
Diferencia de Cotizaciones a Favor en Valores Negociables				
Resultado por Posición Monetaria				
Utilidades por Participación Patrimonial				
Otros Ingresos y Beneficios Varios		3,196.22	ACREEDORA	RECUPERACIÓN SINISTROS E INCAPACIDAD
T o t a l		3,196.22		

Gastos y otras pérdidas

1.- Gastos de funcionamiento

Se explican aquellas cuentas de gastos de funcionamiento, transferencias, subsidios y otras ayudas, participaciones y aportaciones, otros gastos y pérdidas extraordinarias, que en lo individual representen el 10% o más del total de los gastos al 31 DE MARZO DE 2022.

UNIVERSIDAD TECNOLÓGICA DE SAN JUAN DEL RÍO
NOTAS A LOS ESTADOS FINANCIEROS
AL 31 DE MARZO DE 2022

MONTO TOTAL DE GASTOS	\$ 34,676,825.87
------------------------------	-------------------------

CUENTA	MONTO INDIVIDUAL	PORCENTAJE DEL TOTAL DEL GASTO	CARACTERÍSTICAS CUALITATIVAS
Gastos de Funcionamiento			
Servicios Personales			
Sueldos base al personal permanente	\$ 13,605,990.25	39.24%	CORRESPONDE A LOS SUELDOS Y SALARIOS QUE LA "UTSR" A PAGADO A LA PLANTILLA DEL PERSONAL DE NÓMINA CONFORME AL CONTRATO COLECTIVO DE TRABAJO
Materiales y Suministros			
Servicios Generales			
Servicios Oficiales			
Servicios de consultoría administrativa, procesos, técnica y en tecnologías de la información	\$ 4,931,081.93	14.22%	CORRESPONDE A LOS HONORARIOS PAGADOS POR LA "UTSR" QUE NO ESTAN CONTEMPLADOS EN LA NÓMINA DE LA INSTITUCIÓN, YA QUE ACTUALMENTE SE TIENE UN MATRÍCULA SUPERIOR A LOS 3,100 ALUMNOS
Transferencias, Asignaciones, Subsidios y Otras Ayudas			
Otros Gastos y Pérdidas Extraordinarias			
		53.46%	

Los gastos de funcionamiento constituyen un 88.33 del monto total de los gastos.

OTROS GASTOS Y PÉRDIDAS EXTRAORDINARIAS

Cuenta	Monto
Estimaciones, Depreciaciones, Deterioros, Obsolescencia y Amortizaciones	\$ 2,558,673.30
Disminución de Inventarios	0
Otros Gastos	0
Otros Gastos y Pérdidas Extraordinarias	2,558,673.30

Este rubro se compone de las depreciaciones y amortizaciones del activo fijo de la institución.

III) NOTAS AL ESTADO DE VARIACION EN LA HACIENDA PÚBLICA.

1.- Se informará de manera agrupada, acerca de las modificaciones al patrimonio contribuido por tipo, naturaleza y monto al 31 DE MARZO DE 2022..

Cuenta	Monto	Naturaleza
APORTACIONES		
Inversiones Financieras a Largo Plazo	0.00	
Bienes Inmuebles e Infraestructura	0.00	
Bienes Muebles	0.00	
Bienes Intangibles	0.00	
DONACIONES DE CAPITAL		
Inversiones Financieras a Largo Plazo	0.00	
Bienes Inmuebles e Infraestructura	0.00	
Bienes Muebles	0.00	
Bienes Intangibles	0.00	
ACTUALIZACION DE LA HACIENDA PÚBLICA/PATRIMONIO		
Inversiones Financieras a Largo Plazo	775,070.10	
Bienes Inmuebles e Infraestructura	0.00	
Reintegro de recurso etiquetado	773,216.20	
Bienes Muebles	0.00	
Bienes Intangibles	1,853.90	

2.- Se informará de manera agrupada, acerca del monto y procedencia de los recursos que modifican al patrimonio generado al 31 DE MARZO DE 2022.

Cuenta	Monto	Procedencia del Recurso
Resultado del ejercicio	-1,574,078.00	UTILIZADA/PERDIDA AL 31 DE MARZO DE 2022
Resultado de ejercicio anterior	\$ 9,292,089.20	RESULTADO DE EJERCICIOS ANTERIORES
Revalúos		
Revaluó de Bienes Inmuebles	0	
Revaluó de Bienes Muebles	0	
Revaluó de Bienes Intangibles	0	
Otros Revalúos	0	
RESERVAS		
Reservas de Patrimonio	1,425,363.75	
Reservas de Territoriales	0	

UNIVERSIDAD TECNOLÓGICA DE SAN JUAN DEL RÍO
NOTAS A LOS ESTADOS FINANCIEROS
AL 31 DE MARZO DE 2022

Reservas por Contingencias	1,425,363.75	FONDO DE OBLIGACIONES LABORALES
RECTIFICACIONES DE RESULTADOS DE EJERCICIOS ANTERIORES	0	
Cambios en Políticas Contables	0	
Cambios por Errores Contables	0	

Nota: Integración del saldo del resultado del ejercicio anterior

Saldo inicial del ejercicio anterior	1,187,491.79
Resultado de Ejercicio Anterior Actual	1,187,491.79

IV) NOTAS AL ESTADO DE FLUJOS DE EFECTIVO.

Efectivo y equivalentes:

1. El análisis de los saldos inicial y final que figuran en la última parte del estado de flujo de efectivo en la cuenta de efectivo y equivalentes es como sigue:

Cuenta	mar-22	dic-20
Efectivo	53,000.00	\$ 53,000.00
Efectivo en Bancos – Tesorería	\$ 18,814,783.48	\$ 25,864,280.83
Efectivo en Bancos Dependencias	0.00	0.00
Inversiones Temporales (hasta 3 meses)	\$ 1,568,981.85	\$ 415,836.32
Depósitos de Fondos de Terceros y Otros	0.00	0.00
Otros Efectivos y Equivalentes	0.00	0.00
Total de Efectivo y Equivalentes	20,436,765.33	28,133,117.15

2. Se detallan las adquisiciones de bienes muebles e inmuebles de la Universidad Tecnológica de San Juan del Río hasta el 31 DE MARZO DE 2022, y respecto de los bienes muebles se revela el importe de las compras realizadas del 01 de enero a la fecha antes citada, las cuales fueron efectuadas mediante subsidios de capital del sector central.

Adquisiciones por actividades de inversión	Monto global	Porcentaje de adquisición con subsidios de sector central	Importe de pagos por la compra
Bienes inmuebles, infraestructura y construcciones en proceso	0.00	100%	0
Bienes muebles	0.00	100%	0.00

- 3.- Se detalla la conciliación de los Flujos de Efectivos Netos de las Actividades de Operación y la Cuenta de Ahorro/Desahorro antes de Rubros Extraordinarios al 31 DE MARZO DE 2022.

Más	Ahorro/Desahorro antes de rubros extraordinarios	-1,746,923.98
	Depreciación del ejercicio	2,658,673.30
	Orígenes	0
	Activos circulantes menos efectivo y equivalentes	0
	Activos no circulantes	0
	Pasivos Corto Plazo	0
	Pasivos Largo Plazo	0
	Aportaciones al Patrimonio en Efectivo	0
Menos	Aplicaciones	6,508,101.14
	Activos circulantes menos efectivo y equivalentes	1,717,037.54
	Activos no circulantes	0
	Pasivos Corto Plazo	4,792,917.50
	Pasivos Largo Plazo	0
	Flujos de efectivo netos de Actividades de Operación	-5,696,351.82

Nota: Para efecto de la conciliación del Flujo de efectivo, se tomó lo efectivamente cobrado y pagado quedando fuera de la siguiente manera

Resultado del ejercicio (Ahorro/desahorro)	1,574,078.09
Cuentas por cobrar	346,360.89
Impuestos Sobre Nomina	173,515.00
Proveedores por pagar a corto plazo	0
Ahorro/desahorro antes de rubros extraordinarios	1,746,923.98

V) CONCILIACIÓN ENTRE LOS INGRESOS PRESUPUESTARIOS Y CONTABLES, ASÍ COMO ENTRE LOS EGRESOS PRESUPUESTARIOS Y LOS GASTOS CONTABLES

A. Ingresos:

1. Ingresos Presupuestarios		\$ 33,102,747.78
2. Más Ingresos Contables no Presupuestarios		0
Ingresos Financieros	-	
Incremento por variación de inventarios	-	
Disminución del Exceso de Estimaciones por Pérdida o Deterioro u Obsolescencia	-	
Disminución del exceso de Provisiones	-	
Otros Ingresos y Beneficios Varios	-	
Otros Ingresos Contables no Presupuestarios		
3. Menos Ingresos presupuestarios no contables		0
Aprovechamientos Patrimoniales	-	
Ingresos Derivados de Financiamientos	-	
Otros Ingresos Presupuestarios no Contables	-	
4. Ingresos Contables (4 = 1 + 2 - 3)		33,102,747.78

B. Egresos:

1. Total de egresos (presupuestarios)		32,118,152.57
2. Menos egresos presupuestarios no contables		0.00
Materia Primas y Materiales de Producción y Comercialización		
Materiales y Suministros	0.00	
Mobiliario y Equipo de Administración	0.00	
Mobiliario y Equipo Educativo y Recreativo	0.00	
Equipo e Instrumental Médico y de Laboratorio	0.00	
Vehículos y Equipo de Transporte	0.00	
Equipo de Defensa y Seguridad	0.00	
Maquinaria, Otros Equipos y Herramientas	0.00	
Activos Biológicos	0.00	
Bienes Inmuebles	0.00	
Activos Intangibles	0.00	
Obra Pública en Bienes de dominio Público	-	
Obra Pública en Bienes Propios	-	
Acciones y Participaciones de Capital	-	
Compra de Títulos y Valores	-	
Concesión de Préstamos	-	
Inversiones en Fideicomisos, Mandatos y Otros Análogos	-	
Provisiones para Contingencias y Otras Erogaciones Especiales	-	
Amortización de la Deuda Pública	-	
Adeudos de Ejercicios Fiscales Anteriores (ADEFAS)	-	
Otros Egresos Presupuestados No Contables	-	
3. Más gastos contables no presupuestados		2,558,673.30
Estimaciones, Depreciaciones, Deterioros, Obsolescencia y Amortizaciones	2,558,673.30	
Provisiones	-	
Disminución de Inventarios	-	
Aumento por Insuficiencia de Estimaciones por Pérdida o Deterioro u Obsolescencia	-	
Aumento por Insuficiencia de Provisiones	-	
Otros Gastos	-	
Otros Gastos Contables No Presupuestados	-	
4. Total de Gastos Contables (4 = 1 - 2 + 3)		34,676,825.87

b) NOTAS DE MEMORIA (Cuentas de Orden)

Las cuentas de orden se utilizan para registrar movimientos de valores que no afecten el balance del ente contable, sin embargo, su incorporación en libros es necesaria con fines de recordatorio contable, de control y en general sobre los aspectos administrativos, o bien, para consignar sus derechos o responsabilidades contingentes que puedan, o no, presentarse en el futuro.

Las cuentas que se manejan para efectos de estas Notas son las siguientes:

UNIVERSIDAD TECNOLÓGICA DE SAN JUAN DEL RÍO
NOTAS A LOS ESTADOS FINANCIEROS
AL 31 DE MARZO DE 2022

Cuentas de órdenes contables y presupuestarios:

Contables:

- Valores
- Emisión de obligaciones
- Avaluos y garantías
- Juicios
- Contratos para Inversión Mediante Proyectos para Prestación de servicios (PPS) y similares.
- Bienes concesionados o en comodato

Presupuestarias:

- Cuentas de ingresos
- Cuentas de egresos

Se informará de forma agrupada en las Notas a los Estados Financieros las cuentas de orden contables y cuentas de orden presupuestario, considerando al menos lo siguiente:

a. Los valores en custodia de instrumentos prestados a formadores de mercado e instrumentos de crédito recibidos en garantía de los formadores de mercado u otros.

VALORES	TIPO	MONTO
Valores en custodia	NA	NA
Instrumentos de Crédito Prestados a formadores de Mercado	NA	NA
Instrumentos de crédito recibidos en Garantía de los Formadores de Mercado	NA	NA

b. Por tipo de emisión de instrumento, monto tasa y vencimiento.

EMISION DE OBLIGACIONES	TIPO	MONTO	TASA	VENCIMIENTO
Autorización para la Emisión de Bonos, Títulos y Valores de la Deuda Pública Interna	NA	0	NA	NA
Autorización para la Emisión de Bonos, Títulos y Valores de la Deuda Pública externa	NA	0	NA	NA
Suscripción de Contratos de Préstamos y Otras Obligaciones de la Deuda Pública Interna	NA	0	NA	NA
Suscripción de Contratos de Préstamos y Otras Obligaciones de la Deuda Pública Externa	NA	0	NA	NA

c. Los avalúos y garantías para respaldar obligaciones no fiscales por tipo, tasa y vencimiento.

AVALES Y GARANTIAS	TIPO	MONTO	TASA	VENCIMIENTO
Avalúos autorizados	NA	0	NA	NA
Fianzas y Garantías, Recibidos por Deudas a Cobrar	NA	0	NA	NA
Fianzas Otorgadas para respaldar Obligaciones no fiscales del Gobierno	NA	0	NA	NA

d. Los juicios por demanda judicial en proceso de Resolución.

JUICIOS	EXPEDIENTE	TIPO	MONTO
ACTOR: MARCO ANTONIO ZAMORA ANTUÑANO VS. UNIVERSIDAD TECNOLÓGICA DE SAN JUAN DEL RÍO.	EXP. 377/2017/1	JUICIO ORDINARIO LABORAL	\$821,377.80
ACTORA: MYRNA ESCALONA SIBAJA VS. UNIVERSIDAD TECNOLÓGICA DE SAN JUAN DEL RÍO.	EXP. 01/2018/2	JUICIO ORDINARIO LABORAL	\$142,000.00
ACTORA: ROSA MARTHA RODRÍGUEZ LEYVA VS. UNIVERSIDAD TECNOLÓGICA DE SAN JUAN DEL RÍO.	EXP. 9701/2020/2	JUICIO ORDINARIO LABORAL	\$150,000.00
ACTOR: LUIS LÓPEZ JIMÉNEZ VS. UNIVERSIDAD TECNOLÓGICA DE SAN JUAN DEL RÍO.	EXP. 855/2020/2	JUICIO ORDINARIO LABORAL	\$245,000.00
ACTOR: LUVIN HERNÁNDEZ PERALTA VS UNIVERSIDAD TECNOLÓGICA DE SAN JUAN DEL RÍO.	EXP. 1823/2021/2	JUICIO ORDINARIO LABORAL	\$200,000.00
ACTOR: MANUEL HERNÁNDEZ PERALTA VS UNIVERSIDAD TECNOLÓGICA DE SAN JUAN DEL RÍO.	EXP. 1827/2021/2	JUICIO ORDINARIO LABORAL	\$200,000.00
ACTOR: ALICIA SALAZAR GARCÍA VS UNIVERSIDAD TECNOLÓGICA DE SAN JUAN DEL RÍO.	EXP. 1828/2021/2	JUICIO ORDINARIO LABORAL	\$200,000.00
ACTOR: FLORIBERTO DE JESÚS HERNÁNDEZ VS UNIVERSIDAD TECNOLÓGICA DE SAN JUAN DEL RÍO.	EXP. 1824/2021/2	JUICIO ORDINARIO LABORAL	\$200,000.00
ACTOR: TOMÁS LARA REYES VS UNIVERSIDAD TECNOLÓGICA DE SAN JUAN DEL RÍO.	EXP. 1828/2021/2	JUICIO ORDINARIO LABORAL	\$200,000.00
			\$2,158,377.80

e. Los contratos firmados de construcciones por tipo de contrato.

Contratos para Inversión Mediante Proyectos para Prestación de Servicios (PPS) y Similares	TIPO	MONTO	VENCIMIENTO
Contratos para Inversión Mediante Proyectos para Prestación de Servicios (PPS) y Similares	NA	0	NA

UNIVERSIDAD TECNOLÓGICA DE SAN JUAN DEL RÍO
NOTAS A LOS ESTADOS FINANCIEROS
AL 31 DE MARZO DE 2022

f. Bienes en Concesión o en Comodato

BIENES EN CONCESIÓN O COMODATO	TIPO	MONTO	VENCIMIENTO
Bienes Bajo Contrato de Concesión	NA	0	NA
Bienes Bajo Contrato de Comodato			

Cuentas de Orden Presupuestario:

	Monto	Observación
Ley de Ingresos estimado	\$ 173,835,756.00	
Ley de Ingresos por Ejecutar	\$ 139,934,104.22	
Modificaciones a la Ley de Ingresos Estimada	-\$ 798,904.00	
Ley de Ingresos Devengado	\$ 346,360.80	
Ley de Ingresos Recaudado	\$ 32,758,388.89	
Total	0.00	

	Monto	Observación
Presupuesto de Egresos Aprobado	\$ 173,835,756.00	
Presupuesto de Egresos por Ejecutar	\$ 87,298,314.07	
Modificaciones al Presupuesto de Egresos Aprobado	\$ 17,131,547.87	
Presupuesto de Egresos Comprometido	\$ 91,550,837.05	
Presupuesto de Egresos Devengado	\$ 601,221.65	
Presupuesto de Egresos Ejercida	-\$ 427,706.65	
Presupuesto de Egresos Pagado	\$ 31,944,637.75	
Total	0.00	

c) Notas de Gestión Administrativa:

1. Introducción

Los Estados Financieros de los entes públicos, proveen de información financiera a los principales usuarios de la misma, al Congreso y a los ciudadanos.

El objetivo del presente documento es la revelación del contexto y de los aspectos económicos-financieros más relevantes que influyeron en las decisiones del periodo, y que deberán ser considerados en la elaboración de los estados financieros para la mayor comprensión de los mismos y sus particularidades.

De esta manera, se informa y explica la respuesta del gobierno a las condiciones relacionadas con la información financiera de cada periodo de gestión; además, de exponer aquellas políticas que podrían afectar la toma de decisiones en periodos posteriores.

2. Panorama Económico y Financiero

Se informará sobre las principales condiciones económico- financieras bajo las cuales el ente público estuvo operando; y las cuales influyeron en la toma de decisiones de la administración; tanto a nivel local como federal.

Las aportaciones Estatales y Federales que recibe la Universidad Tecnológica de San Juan del Río, y que destina para el ejercicio de sus atribuciones constitucionales, básicamente provienen de los recursos presupuestarios previstos en el Presupuesto de Egresos de la Federación, mismos que recibe a través de ministraciones que efectúa la Tesorería de la Federación (TESOFE) a la cuenta bancaria de la UTSJR, destinada para tal efecto, de acuerdo con las fechas establecidas en el calendario de ministraciones correspondientes.

Cabe hacer hincapié que la UTSJR genera ingresos propios bajo los siguientes conceptos: Servicios Escolares, Exámenes de admisión y extraordinarios, inscripciones, reinscripciones, reposiciones de credenciales, constancias, certificados parciales, titulaciones, multas de biblioteca y recargos.

Los ingresos por venta de bienes y servicios representan cuotas escolares cobradas a los educandos y las mismas son determinadas por la UTSJR y autorizadas por Consejo Directivo.

3. Autorización e Historia

Se informará sobre:

a) Fecha de creación del ente.

La Universidad Tecnológica de San Juan del Río, es un Organismo Público Descentralizado, con personalidad jurídica y patrimonio propio creada bajo Decreto emitido por el Poder Ejecutivo del Estado de Querétaro, el 27 de abril de 1999 y publicado en el periódico Oficial del Gobierno del Estado de Querétaro "La sombra de Arteaga", la cual tuvo su última modificación el 03 de septiembre de 2010.

b) Principales cambios en su estructura. Actualmente no hay cambios en la estructura

4. Organización y Objeto Social

Se informará sobre:

a) Objeto social.

1.- Formar técnicos superiores que hayan egresado del bachillerato, aptos para la aplicación de conocimientos y la solución creativa de problemas con sentido de innovación y la incorporación de los avances científicos y tecnológicos;

2.- Realizar investigación en las áreas de su competencia, que se traduzcan en aportaciones concretas que contribuyan al mejoramiento y mayor eficiencia de la producción industrial y de servicios, y a la elevación de la calidad de vida de la comunidad.;

3.- Desarrollar programas de apoyo técnico en beneficio de la comunidad;

4.- Promover la cultura científica y tecnológica nacional y universal, y

5.- Desarrollar las funciones de vinculación con los sectores público, privado y social para contribuir con el desarrollo tecnológico y social de la comunidad.

Actualmente, la UTSJR cuenta con 1 plantel en el cual existen 12 doce carreras a nivel técnico Superior Universitario y 9 ingenierías a nivel licenciatura.

b) Principal actividad. Formar Técnicos Superiores Universitarios e Ingenieros que hayan egresado del bachillerato, aptos para la aplicación de conocimientos y la solución creativa de problemas con sentido de innovación y la incorporación de los avances científicos y tecnológicos.

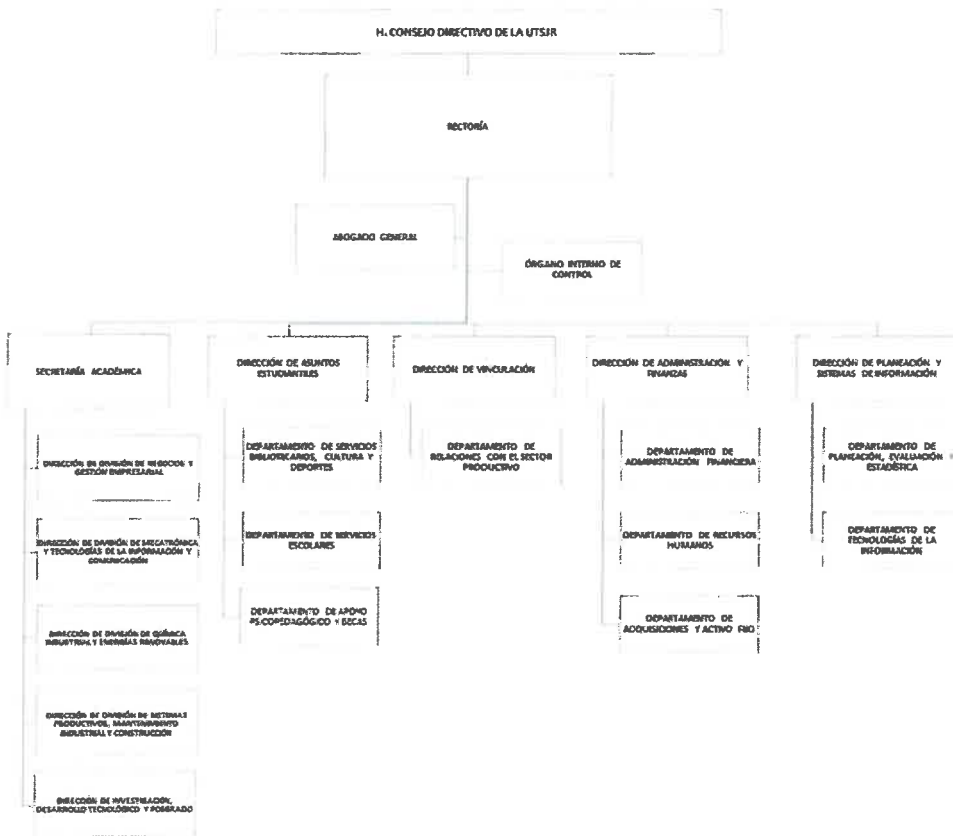
c) Ejercicio fiscal: 01 de Enero de 2022, al 31 DE MARZO DE 2022.

d) Régimen jurídico. La Institución es un Organismo Público Descentralizado de Gobierno del Estado de Querétaro, con personalidad jurídica propia así como su patrimonio.

e) Consideraciones fiscales del ente: revelar el tipo de contribuciones que esté obligado a pagar o retener.

La Institución tributa bajo el Título III del régimen fiscal de Personas Morales con fines no lucrativos (NO CONTRIBUYENTES) de la Ley del Impuesto Sobre la Renta.

f) Estructura organizacional básica. Organigrama.



UNIVERSIDAD TECNOLÓGICA DE SAN JUAN DEL RÍO
NOTAS A LOS ESTADOS FINANCIEROS
AL 31 DE MARZO DE 2022

g) Fideicomisos, mandatos y análogos de los cuales es fideicomitente o fideicomisario. (No aplica a la Institución)

5. Bases de Preparación de los Estados Financieros

Se informará sobre:

a. La Universidad ha observado la normatividad emitida por el CONAC y las disposiciones legales aplicables.

Asimismo los estados financieros adjuntos de la Universidad Tecnológica de San Juan del Río se prepararon de conformidad con las disposiciones normativas que le son aplicables en su carácter de Entidad Paraestatal del Gobierno del Estado de Querétaro y que están incluidas en la Ley General de Contabilidad Gubernamental y en los Postulados Básicos de Contabilidad Gubernamental.

b. La Institución ha aplicado la normatividad para el reconocimiento, valuación y revelación de los diferentes rubros de la información financiera, así como las bases de medición utilizadas para la elaboración de los estados financieros; por ejemplo: costo histórico, valor de realización, valor razonable, valor de recuperación o cualquier otro método empleado y los criterios de aplicación de los mismos. De conformidad a lo siguiente:

- El 31 de diciembre de 2008 se publicó en el Diario Oficial de la Federación la LGCG, que entró en vigor el 1 de enero de 2009, y es de observancia obligatoria para los poderes Ejecutivo, Legislativo y Judicial de la Federación, los Estados y el Distrito Federal; los Ayuntamientos de los Municipios; los Órganos Político-Administrativos de las Demarcaciones Territoriales del Distrito Federal; las Entidades de la Administración Pública Paraestatal, ya sean federales, estatales o municipales y los Órganos Autónomos Federales y Estatales.

- La Ley tiene como objeto establecer los criterios generales que regirán la contabilidad gubernamental y la emisión de la información financiera de los entes públicos, con la finalidad de lograr la armonización contable a nivel nacional, para lo cual fue creado el Consejo Nacional de Armonización Contable (CONAC) como órgano de coordinación para la armonización de la contabilidad gubernamental, el cual tiene por objeto la emisión de las normas contables y las disposiciones presupuestales que se aplicarán para la generación de información financiera y presupuestal que emitirán los entes públicos.

- En 2009, 2010 y 2011, el CONAC emitió diversas disposiciones regulatorias en materia de contabilidad gubernamental y de presupuestos, en las cuales se establecieron diversas fechas para el inicio de su aplicación efectiva.

- Con la finalidad de dar cumplimiento al objetivo de la armonización contable y establecer los ejercicios sociales en que tendrá aplicación efectiva el conjunto de normas aplicables, el 15 de diciembre de 2010 el CONAC emitió el Acuerdo de Interpretación sobre las obligaciones establecidas en los artículos transitorios de la LGCG, en el cual interpretó que las entidades federativas, las entidades y los órganos autónomos de las entidades federativas, entre otros, tienen la obligación, a partir del 1 de enero de 2012, de realizar registros contables con base acumulativa, apegándose al marco conceptual y a los postulados básicos de contabilidad gubernamental, así como a las normas y metodologías que establezcan los momentos contables, los clasificadores y los manuales de contabilidad gubernamental armonizados, y de acuerdo con las respectivas matrices de conversión con las características señaladas en los artículos 40 y 41 de la LGCG. Consecuentemente, a partir de la fecha señalada tienen la obligación de emitir información contable, presupuestaria y programática sobre la base técnica prevista en los documentos técnico-contables siguientes:

c. La Institución aplica los Postulados Básicos de Contabilidad Gubernamental conforme a lo siguiente:

1. Los Principios de la Contabilidad Gubernamental son los fundamentos que configuran el sistema de información contable y rigen el ambiente bajo el cual opera. Estos inciden en la identificación, análisis, interpretación, captación, procesamiento y reconocimiento de las transacciones, transformaciones internas y de otros eventos económicos que se llevan a cabo en la Universidad Tecnológica de San Juan del Río.

2.- De conformidad con el Artículo 22 de la Ley, "los postulados tienen como objetivo sustentar técnicamente la contabilidad gubernamental, así como organizar la efectiva sistematización que permita la obtención de información veraz, clara y concisa."

3. Cabe destacar que con fecha 20 de agosto de 2009, fue publicado el acuerdo por el CONAC emiten los Postulados Básicos de Contabilidad Gubernamental, disponiendo que deben ser aplicados por los entes públicos.

4. A continuación se describe el contenido principal de los Postulados Básicos de Contabilidad Gubernamental, aprobados por el CONAC:

REQUISITOS GENERALES DEL SISTEMA	Importancia Relativa	La información financiera debe revelar todas las partidas y mostrar los aspectos importantes de la entidad que son de suficiente importancia y reconocidos contablemente para efectuar las evaluaciones o tomar decisiones
	Consistencia	Las políticas, métodos de cuantificación y procedimientos contables deben ser los apropiados en un ente público para reflejar la situación económica, debiendo aplicarse con criterio uniforme, permanente y un mismo tratamiento contable, en tanto no cambie la esencia económica de las operaciones.
	Cumplimiento de disposiciones legales (Sustancia Económica)	Es el reconocimiento contable de las transacciones, transformaciones internas y otros eventos, que afectan económicamente al ente público y delimitan la operación del Sistema de Contabilidad Gubernamental (SCG).
BASES PARA CUANTIFICAR LAS OPERACIONES	Cuantificación en términos monetarios (Valuación)	Los eventos que afecten económicamente se deben registrar a su costo de adquisición o histórico por el monto erogado para su adquisición conforme a la documentación contable original justificativa y comprobatoria, registrándose en moneda nacional en caso de que sean producto de una donación, expropiación, adjudicación o dación de pago, será por un valor estimado o avalúo.
	Existencia Permanente	El ente público o económico tiene vida permanente o tiempo indefinido, salvo disposición legal, modificación posterior por Ley o Decreto en el que se especifique lo contrario
	Base de Registro o Sustancia Económica	Los registros contables de los entes públicos se llevarán con base acumulativa. El ingreso devengado, es el momento contable que se realiza cuando existe jurídicamente el derecho de cobro de impuestos, derechos, productos, aprovechamientos y otros ingresos por parte de los entes públicos. El gasto devengado, es el momento contable que refleja el reconocimiento de una obligación de pago a favor de terceros por la recepción de conformidad de bienes, servicios y obra pública contratados; así como de las obligaciones que derivan de tratados, leyes, decretos, resoluciones y sentencias definitivas. Los Gastos deben de ser reconocidos y registrados en el momento en que se devenguen y los ingresos cuando se realicen.
	Control Presupuestario (Registro e Integración)	Corresponde y se integra al sistema contable el registro presupuestario de los ingresos y egresos comprendidos en el presupuesto en los mismos términos que se presentan en la Ley de Ingresos y en el Decreto del Presupuesto de Egresos, de acuerdo a la naturaleza económica que le corresponda, así como su vinculación con el avance físico financiero de los proyectos programados, de los entes públicos, considerando sus efectos patrimoniales.

IDENTIFICACIÓN Y DELIMITACIÓN	Entes Públicos	Se considera ente público, los poderes Ejecutivos, Legislativo y Judicial de la Federación y de la Entidades Federativas, los Autónomos de la Federación y de las Entidades Federativas; los ayuntamientos de los Municipios, los órganos políticos – administrativo de las demarcaciones territoriales del Distrito Federal; y las Entidades de la administración pública paraestatal toda Dependencia Gubernamental con existencia propia e independiente que ha sido creada por Ley o Decreto.
	Dualidad Económica	Se deberán reconocer en la contabilidad las disposiciones legales que sean aplicables en toda transacción, en su registro y en general, en cualquier aspecto relacionado con el sistema contable y presupuestal que afecte su situación financiera para el logro de sus fines y por sus fuentes, conforme a los derechos y obligaciones.
	Periodo Contable	La vida del ente económico se dividirá en periodos uniformes, para efecto del registro de operaciones y de información de las mismas
EMISIÓN DE INFORMACIÓN DEL MANEJO DE LOS RECURSOS PÚBLICOS	Revelación suficiente	Los estados y la información financiera deberán mostrar amplia y claramente la situación financiera y los resultados del ente público.
	Integración de la Información (consolidación)	Los estados financieros de los entes públicos deberán presentar de manera consolidada la situación financiera, los resultados de operación, el flujo de efectivo o los cambios en la situación financiera y las variaciones a la Hacienda Pública, como si se tratara de un solo ente público.

- 1) Se informa que la Institución no adopta criterio de aplicar normatividad supletoria.
- d. Para las entidades que por primera vez estén implementando la base del devengado de acuerdo a la Ley de Contabilidad, deberán: (NO aplica a la Institución)
- Revelar las nuevas políticas de reconocimiento;
 - Su plan de implementación;
 - Revelar los cambios en las políticas, la clasificación y medición de las mismas, así como su impacto en la información financiera, y
 - Presentar los últimos estados financieros con la normatividad anteriormente utilizada con las nuevas políticas para fines de comparación en la transición a la base del devengado.

6. Políticas de Contabilidad Significativas.

- a) Actualización: se informa que el valor del terreno de la Universidad se incrementa anualmente en el mes de enero, o cuando se tenga conocimiento del valor catastral expedido por la Dirección de Catastro, y según el artículo 23 de las Principales Reglas de Registro y Valorización del Patrimonio (Elementos Generales) (CONAC) en el cual nos dice que, en el caso de los bienes inmuebles, no podrá establecerse un valor inferior al catastral que le corresponda. Actualmente se dieron de alta edificios que no estaban reportados en la Dirección de Catastro.

En el ejercicio actual 2022 no se han realizado actualizaciones de pasivos, ni a la Hacienda Pública/Patrimonio.

En cuanto al registro de los bienes muebles, se adopta la política interna de la Institución, misma que contempla la inclusión de bienes con un monto inferior a los 70 UMAS. A efecto de tener un mejor control en inventarios, así como de asignar a un resguardante.

- b) Para el ejercicio actual no se realizaron operaciones en moneda extranjera.
- c) A la Institución no le aplica un método de valuación de la inversión en acciones de Compañías subsidiarias no consolidadas y asociadas, toda vez que no cuenta con compañías subsidiarias.
- d) No aplica a la Institución un Sistema y método de valuación de inventarios y costo de lo vendido, ya que no enajena bienes, sino solamente presta servicios.
- e) Beneficios a empleados: La Universidad (UTSJR) cuenta con un estudio actuarial 2018 con proyección 2019, quedando pendiente el registro contable de la provisión para pensiones a largo plazo. El importe total del estudio actuarial es de \$ 108,706,864.64 pesos mexicanos en 2020, la tasa de inflación promedio de México entre los años 2018 y 2020 a sido del 3.82% anual, en total la moneda presentó un aumento del 7.8% entre estos dos años
- f) Provisiones: La Institución no tiene creadas provisiones económicas reales.
- g) Reservas: La Institución no cuenta con reserva alguna, toda vez que no genera remanentes al estar sujeta a un presupuesto base cero.
- h) Cambios en políticas contables y corrección de errores junto con la revelación de los efectos que se tendrá en la información financiera del ente público, ya sea retrospectivos o prospectivos. Actualmente No Aplica a la UTSJR.
- i) Reclasificaciones: se deben revelar todos aquellos movimientos entre cuentas por efectos de cambios en los tipos de operaciones. La UTSJR no ha tenido reclasificaciones por parte del despacho externo o ajustes que afecten los estados financieros.
- j) Depuración y cancelación de saldos: en el actual ejercicio 2022 la UTSJR no ha tenido depuración o cancelación de saldos.

7. Posición en Moneda Extranjera y Protección por Riesgo Cambiario (No aplica para la Institución)

- Activos en moneda extranjera.
- Pasivos en moneda extranjera.
- Posición en moneda extranjera.
- Tipo de cambio.
- Equivalente en moneda nacional.

Lo anterior, por cada tipo de moneda extranjera que se encuentre en los rubros de activo y pasivo.

Adicionalmente, se informará sobre los métodos de protección de riesgo por variaciones en el tipo de cambio.

8. Reporte Analítico del Activo:

- Vida útil o porcentajes de depreciación, deterioro o amortización utilizados en los diferentes tipos de activos.

Los porcentajes de depreciación aplicados en la Institución se realizan de acuerdo a los establecidos por la CONAC, y que se publicaron en el DOF del 15 de agosto de 2012. (Parámetros de estimación de vida útil)

UNIVERSIDAD TECNOLÓGICA DE SAN JUAN DEL RÍO
NOTAS A LOS ESTADOS FINANCIEROS
AL 31 DE MARZO DE 2022

CONCEPTO	Años de vida útil	% de depreciación anual
BIENES INMUEBLES, INFRAESTRUCTURA Y CONSTRUCCIONES EN PROCESO		
Viviendas	50	2
Edificios No Habitacionales	30	3.3
Infraestructura	25	4
Otros Bienes Inmuebles	20	5
BIENES MUEBLES		
Mobiliario y Equipo de Administración		
Muebles de Oficina y Estantería	10	10
Muebles, Excepto De Oficina Y Estantería	10	10
Equipo de Cómputo y de Tecnologías de la Información	3	33.3
Otros Mobiliarios y Equipos de Administración	10	10
Mobiliario y Equipo Educativo y Recreativo		
Equipos y Aparatos Audiovisuales	3	33.3
Aparatos Deportivos	5	20
Cámaras Fotográficas y de Video	3	33.3
Otro Mobiliario y Equipo Educativo y Recreativo	5	20
Equipo e Instrumental Médico y de Laboratorio		
Equipo Médico y de Laboratorio	5	20
Instrumental Médico y de Laboratorio	5	20
Equipo de Transporte		
Automóviles y Equipo Terrestre	5	20
Carrocerías y Remolques	5	20
Equipo Aeroespacial	5	20
Equipo Ferroviario	5	20
Embarcaciones	5	20
Otros Equipos de Transporte	5	20
Maquinaria, Otros Equipos y Herramientas		
Maquinaria y Equipo Agropecuario	10	10
Maquinaria y Equipo Industrial	10	10
Maquinaria y Equipo de Construcción	10	10
Sistemas de Aire Acondicionado, Calefacción y de Refrigeración Industrial y Comercial	10	10
Equipo de Comunicación y Telecomunicación	10	10
Equipos de Generación Eléctrica, Aparatos y Accesorios Eléctricos	10	10
Herramientas y Máquinas-Herramienta	10	10
Otros Equipos	10	10
Activos Biológicos		
Árboles y Plantas	5	20
Otros Activos Biológicos	5	20

- b. Cambios en el porcentaje de depreciación o valor residual de los activos: No existen en el actual ejercicio 2022.
- c. Importe de los gastos capitalizados en el ejercicio, tanto financieros como de investigación y desarrollo: No existen a la fecha de las presentes Notas.
- d. Riesgos por tipo de cambio o tipo de interés de las inversiones financieras: No aplica para la Institución.
- e. Valor activado en el ejercicio de los bienes construidos por la entidad: No aplica para la Institución.
- f. Otras circunstancias de carácter significativo que afecten el activo, tales como bienes en garantía, señalados en embargos, litigios, títulos de inversiones entregados en garantías, baja significativa del valor de inversiones financieras, etc.: No existen circunstancias que afecten el activo por dichos conceptos.
- g. Desmantelamiento de Activos, procedimientos, implicaciones, efectos contables. En el ejercicio 2022 no se han realizado ningún desmantelamiento de Activos.
- h. Administración de activos y planeación con el objetivo de que el ente los utilice de manera más efectiva: Existe un departamento de Adquisiciones y activo fijo, quien se encarga del control y disposición de los activos de la Institución.

Adicionalmente, se deben incluir las explicaciones de las principales variaciones en el activo, en cuadros comparativos como sigue: (Este apartado no aplica para la Institución).

- a. Inversiones en valores. (Este apartado no aplica para la Institución).
- b. Patrimonio de Organismos descentralizados de Control Presupuestario indirecto. (Este apartado no aplica para la Institución).
- c. Inversiones en empresas de participación mayoritaria. (Este apartado no aplica para la Institución).
- d. Inversiones en empresas de participación minoritaria. (Este apartado no aplica para la Institución).
- e. Patrimonio de organismos descentralizados de control presupuestario directo, según corresponda. (Este apartado no aplica para la Institución).

9. Fideicomisos, Mandatos y Análogos:

Se deberá informar: (Este apartado no aplica para la Institución).

- a. Por ramo administrativo que los reporta.
- b. Enlistar los de mayor monto de disponibilidad, relacionando aquéllos que conforman el 80% de las disponibilidades.

UNIVERSIDAD TECNOLÓGICA DE SAN JUAN DEL RÍO
NOTAS A LOS ESTADOS FINANCIEROS
AL 31 DE MARZO DE 2022

10. Reporte de la Recaudación

Se deberá informar:

- a. Análisis del comportamiento de la recaudación correspondiente al ente público o cualquier tipo de ingreso, de forma separada los ingresos locales de los federales.

INGRESOS DE LIBRE DISPOSICION	APROBADO	RECAUDADO	POR RECAUDAR
SUBSIDIO ESTATAL ORDINARIO APROBADO EN LA LEY DE INGRESOS DEL ESTADO DE QUERÉTARO PARA EL EJERCICIO FISCAL 2021.	26,000,000.00	\$ 2,655,442.11	23,344,557.89

INGRESOS ESTATALES	APROBADO	RECAUDADO	POR RECAUDAR
SUBSIDIO ESTATAL ORDINARIO APROBADO EN LA LEY DE INGRESOS DEL ESTADO DE QUERÉTARO PARA EL EJERCICIO FISCAL 2021.	104,340,695.00	21,900,600.00	82,440,095.00

INGRESOS FEDERALES	APROBADO	RECAUDADO	POR RECAUDAR
SUBSIDIO FEDERAL ORDINARIO APROBADO EN LA LEY DE INGRESOS DEL ESTADO DE QUERÉTARO PARA EL EJERCICIO FISCAL 2021.	41,664,606.00	8,539,232.00	33,125,374.00

- b. Proyección de la recaudación e ingresos en el mediano plazo.

A continuación se muestra la proyección que se espera recaudar de los recursos

	LIBRE DISPOSICIÓN	ESTATAL	FEDERAL
ene-22	-	-	-
feb-22	-	-	-
mar-22	-	-	-
abr-22	\$ 3,269,382.89	7,300,000.00	5,279,829.00
may-22	\$ 2,501,590.00	7,300,000.00	4,806,287.00
jun-22	\$ 596,272.00	7,300,000.00	4,806,287.00
jul-22	\$ 638,348.00	10,500,000.00	4,806,287.00
ago-22	\$ 7,123,559.00	10,500,000.00	4,806,287.00
sep-22	\$ 1,062,210.00	7,300,000.00	4,806,287.00
oct-22	\$ 1,270,013.00	7,300,000.00	2,406,287.00
nov-22	\$ 364,184.00	12,500,000.00	2,408,023.00
dic-22	\$ 6,518,999.00	12,440,695.00	0.00
TOTAL PENDIENTE DE RECAUDAR	\$ 23,344,557.89	82,440,695.00	33,125,374.00

Al 31 DE MARZO DE 2022, se tiene una recaudación del 10.21 % de los Ingresos de Libre Disposición, 20.99 % del Ingreso Estatal y un 20.49 % del Ingreso Federal.

11. Información sobre la Deuda y el Reporte Análítico de la Deuda (Este apartado no aplica para la Institución).

Se deberá informar: (Este apartado no aplica para la Institución).

- a. Utilizar al menos los siguientes indicadores: deuda respecto al PIB y deuda respecto a la recaudación tomando, como mínimo, un periodo igual o menor a 5 años.
- b. Información de manera agrupada por tipo de valor gubernamental o instrumento financiero en la que se consideren intereses, comisiones, tasa, perfil de vencimiento y otros gastos de la deuda.

12. Calificaciones otorgadas

Se deberá informar: (Este apartado no aplica para la Institución).

Informar, tanto del ente público como cualquier transacción realizada, que haya sido sujeta a una calificación crediticia.

13. Proceso de Mejora

- a) La Institución cuenta con sus manuales de organización y procedimientos, y actualmente no cuenta con algún proceso de mejora.
- b) La Institución cuenta con indicadores de desempeño financiero, metas y alcance, mismos que son establecidos por la Dirección de Administración y Finanzas.

14. Información por Segmentos (Este apartado no aplica para la Institución).

Cuando se considere necesario se podrá revelar la información financiera de manera segmentada debido a la diversidad de las actividades y operaciones que realizan los entes públicos, ya que la misma proporciona información acerca de las diferentes actividades operativas en las cuales participa, de los productos o servicios que maneja, de las diferentes áreas geográficas, de los grupos homogéneos con el objetivo de entender el desempeño del ente, evaluar mejor los riesgos y beneficios del mismo, y entenderlo como un todo y sus partes integrantes.

Consecuentemente, esta información contribuye al análisis más preciso de la situación financiera, grados y fuentes de riesgo y crecimiento potencial de negocio.

15. Eventos Posteriores al Cierre

El ente público informará el efecto en sus estados financieros de aquellos hechos ocurridos en el periodo posterior al que informa, que proporcionan mayor evidencia sobre eventos que le afectan económicamente y que no se conocían a la fecha de cierre. Al 31 DE MARZO DE 2022 no existen eventos posteriores que manifestarse.

UNIVERSIDAD TECNOLÓGICA DE SAN JUAN DEL RÍO
NOTAS A LOS ESTADOS FINANCIEROS
AL 31 DE MARZO DE 2022

16. Partes Relacionadas (Este apartado no aplica para la Institución).

Se debe establecer por escrito que no existen partes relacionadas que pudieran ejercer influencia significativa sobre la toma de decisiones financieras y operativas.

17. Responsabilidad Sobre la Presentación Razonable de la Información Contable

La información Contable de la Institución, cumple con la disposición de estar firmada en cada página de la misma e incluir al final la siguiente leyenda: "Bajo protesta de decir verdad declaramos que los Estados Financieros y sus notas, son razonablemente correctos y son responsabilidad del emisor". Lo anterior, no será aplicable para la información contable consolidada.

La emisión de los estados financieros y sus notas por el período terminado al 31 DE MARZO DE 2022, fueron autorizadas para su emisión el 04 de Abril del 2022, por la C. Priv. Wendy América Maldonado Morales, Encargada del Despacho de la Dirección de Administración y Finanzas.

Bajo protesta de decir verdad declaramos que los estados financieros y sus notas son razonablemente correctos y son responsabilidad del emisor.



M. en A. P. Fernando Pilión Ferrusca Ortiz
Encargado del Despacho de Rectoría



C. Priv. Wendy América Maldonado Morales
Encargada del Despacho de la Dirección de Administración y Finanzas

Del 1 de Enero al 31 de Marzo de 2022

Rubro de Ingresos	Ingreso					Diferencia (6=5-1)
	Estimado (1)	Ampliaciones y Reducciones (2)	Modificado (3=1+2)	Devengado (4)	Recaudado (5)	
IMPUESTOS	\$0.00	\$0.00	\$0.00	\$0.00	\$0.00	0.00
CUOTAS Y APORTACIONES DE SEGURIDAD SOCIAL	\$0.00	\$0.00	\$0.00	\$0.00	\$0.00	0.00
CONTRIBUCIONES DE MEJORAS	\$0.00	\$0.00	\$0.00	\$0.00	\$0.00	0.00
DERECHOS	\$0.00	\$0.00	\$0.00	\$0.00	\$0.00	0.00
PRODUCTOS	\$47,200.00	-\$47,200.00	\$0.00	\$4,277.45	\$4,277.45	-42,922.55
APROVECHAMIENTOS	\$0.00	\$0.00	\$0.00	\$0.00	\$0.00	0.00
INGRESOS POR VENTA DE BIENES, PRESTACIÓN DE SERVICIOS Y PARTICIPACIONES, APORTACIONES, CONVENIOS, INCENTIVOS	\$27,783,255.00	-\$1,783,255.00	\$26,000,000.00	\$2,658,638.33	\$2,312,277.44	-25,470,977.56
TRANSFERENCIAS, ASIGNACIONES, SUBSIDIOS Y SUBVENCIÓNES, Y INGRESOS DERIVADOS DE FINANCIAMIENTOS	\$146,005,301.00	\$1,031,551.00	\$147,036,852.00	\$30,439,832.00	\$30,439,832.00	-115,565,469.00
Total	\$173,835,756.00	-\$798,904.00	\$173,036,852.00	\$33,102,747.78	\$32,756,366.89	-141,079,369.11
Ingresos Excedentes						

Estado Analítico de Ingresos por Fuente de Financiamiento	Ingreso					Diferencia (6=5-1)
	Estimado (1)	Ampliaciones / Reducciones (2)	Modificado (3=1+2)	Devengado (4)	Recaudado (5)	
Ingresos del Poder Ejecutivo Federal o Estatal y de los Municipios						
IMPUESTOS	\$0.00	\$0.00	\$0.00	\$0.00	\$0.00	0.00
CUOTAS Y APORTACIONES DE SEGURIDAD SOCIAL	\$0.00	\$0.00	\$0.00	\$0.00	\$0.00	0.00
CONTRIBUCIONES DE MEJORAS	\$0.00	\$0.00	\$0.00	\$0.00	\$0.00	0.00
DERECHOS	\$0.00	\$0.00	\$0.00	\$0.00	\$0.00	0.00
PRODUCTOS	\$0.00	\$0.00	\$0.00	\$0.00	\$0.00	0.00
APROVECHAMIENTOS	\$0.00	\$0.00	\$0.00	\$0.00	\$0.00	0.00
PARTICIPACIONES, APORTACIONES, CONVENIOS, INCENTIVOS	\$0.00	\$0.00	\$0.00	\$0.00	\$0.00	0.00
TRANSFERENCIAS, ASIGNACIONES, SUBSIDIOS Y	\$0.00	\$0.00	\$0.00	\$0.00	\$0.00	0.00
Ingresos de los Entes Públicos de los Poderes Legislativo y Judicial, de los Órganos Autónomos y del Sector Paraestatal o Paramunicipal, así como de las Empresas Productivas del Estado						
CUOTAS Y APORTACIONES DE SEGURIDAD SOCIAL	\$0.00	\$0.00	\$0.00	\$0.00	\$0.00	0.00
PRODUCTOS	\$47,200.00	-\$47,200.00	\$0.00	\$4,277.45	\$4,277.45	-42,922.55
INGRESOS POR VENTA DE BIENES, PRESTACIÓN DE	\$27,783,255.00	-\$1,783,255.00	\$26,000,000.00	\$2,658,638.33	\$2,312,277.44	-25,470,977.56
TRANSFERENCIAS, ASIGNACIONES, SUBSIDIOS Y	\$146,005,301.00	\$1,031,551.00	\$147,036,852.00	\$30,439,832.00	\$30,439,832.00	-115,565,469.00
Ingresos Derivados de Financiamiento						
98.00 INGRESOS DERIVADOS DE FINANCIAMIENTOS	\$0.00	\$0.00	\$0.00	\$0.00	\$0.00	0.00
Total	\$173,835,756.00	-\$798,904.00	\$173,036,852.00	\$33,102,747.78	\$32,756,366.89	-141,079,369.11
Ingresos Excedentes						


M. en A. P. Fernando Fierro Ferrusca Ortiz
Encargado de Despacho de Rectoría

C. Prv. Wendy Arreola Maldonado Morales
Encargada de Despacho de Dirección de Administración y Finanzas

UNIVERSIDAD TECNOLÓGICA DE SAN JUAN DEL RIO (a)
Estado Analítico del Ejercicio del Presupuesto de Egresos
Clasificación por Objeto del Gasto (Capítulo y Concepto)
Del 1 de Enero al 31 de marzo de 2022

Concepto	Aprobado	Ampliaciones/ (Reducciones)	Modificado	Devengado	Pagado	Subejercicio
GASTOS DE LA DEUDA PÚBLICA	\$0.00	\$0.00	\$0.00	\$0.00	\$0.00	\$0.00
COSTO POR COBERTURAS	\$0.00	\$0.00	\$0.00	\$0.00	\$0.00	\$0.00
APOYOS FINANCIEROS	\$0.00	\$0.00	\$0.00	\$0.00	\$0.00	\$0.00
ADEUDOS DE EJERCICIOS FISCALES ANTERIORES (ADEFAS)	\$0.00	\$0.00	\$0.00	\$0.00	\$0.00	\$0.00
Total del Gasto	\$173,835,756.00	\$17,131,547.87	\$190,967,303.87	\$32,545,859.40	\$31,944,637.75	\$158,421,444.47

M. en A. P. Fernando Filmon Ferrusca Ortiz
Encargado de Despacho de Rectoría



C. Prv. Wendy América Maldonado Morales
Encargada de Despacho de Dirección de Administración y Finanzas





UNIVERSIDAD TECNOLÓGICA DE SAN JUAN DEL RÍO
Estado Analítico del Ejercicio del Presupuesto de Egresos
Clasificación Administrativa
Del 1 de Enero al 31 de marzo de 2022

Concepto	Aprobado	Ampliaciones/ (Reducciones)	Modificado	Devengado	Pagado	Subejercicio
RECTORIA						
ABOGADO GENERAL	\$1,255,298.14	\$2,500.00	\$1,257,798.14	\$249,668.63	\$249,668.63	\$1,008,129.51
ORGANO INTERNO DE CONTROL	\$802,242.59	\$237,050.90	\$1,039,293.49	\$207,798.56	\$207,798.56	\$831,494.93
REPRESENTACION DE RECTORIA PARA SISTEMAS DE	\$991,627.38	\$0.00	\$991,627.38	\$168,936.03	\$159,907.09	\$832,691.35
RECTORIA	\$2,897,564.74	\$31,528.91	\$2,929,093.65	\$480,047.32	\$480,047.32	\$2,449,046.33
RECTORIA	\$5,946,732.85	\$271,079.81	\$6,217,812.66	\$1,106,450.54	\$1,097,421.60	\$5,111,362.12
SECRETARÍA ACADÉMICA						
DIRECCIÓN DE LA DIVISIÓN DE NEGOCIOS Y	\$10,133,106.22	\$896,706.11	\$11,029,811.33	\$2,004,867.70	\$1,936,220.15	\$9,024,943.63
DIRECCIÓN DE LA DIVISIÓN DE MECATRÓNICA,	\$17,594,168.73	\$3,158,532.36	\$20,752,701.09	\$4,635,326.11	\$4,520,955.57	\$16,117,374.98
DIRECCIÓN DE LA DIVISIÓN DE QUÍMICA Y ENERGÍAS	\$12,943,588.62	\$3,614,980.78	\$16,558,569.40	\$3,844,340.68	\$3,752,355.04	\$12,714,228.72
DIRECCIÓN DE LA DIVISIÓN DE SISTEMAS	\$16,869,944.90	\$3,075,774.07	\$19,945,718.97	\$3,723,253.22	\$3,667,730.69	\$16,222,465.75
DIRECCIÓN DE INVESTIGACIÓN , DESARROLLO	\$1,999,480.75	\$217,633.02	\$2,217,113.77	\$249,038.34	\$249,038.34	\$1,968,075.43
UNIDAD ACADÉMICA JALPAN	\$4,661,816.42	\$655,008.30	\$5,316,824.72	\$1,269,075.32	\$1,246,474.14	\$4,047,749.40
SECRETARIA ACADÉMICA	\$6,191,129.75	\$1,304,565.55	\$7,495,695.30	\$1,715,611.13	\$1,674,182.91	\$5,780,084.17
EXTENSIÓN PEÑAMILLER	\$788,194.13	-\$72,931.91	\$715,262.22	\$201,818.22	\$201,818.22	\$513,444.00
SECRETARIA ACADÉMICA	\$71,181,429.52	\$12,850,267.28	\$84,031,696.80	\$17,643,330.72	\$17,248,775.06	\$66,388,366.08
DIRECCIÓN DE ASUSTOS ESTUDIANTILES						
DEPARTAMENTO DE SERVICIOS BIBLIOTECARIOS	\$1,859,296.07	\$389,483.24	\$2,248,779.31	\$724,698.23	\$724,698.23	\$1,524,081.08
DEPARTAMENTO DE SERVICIOS CULTURAL Y	\$2,327,128.99	\$19,463.64	\$2,346,592.63	\$445,539.54	\$435,940.37	\$1,901,053.09
DEPARTAMENTO DE SERVICIOS MEDICOS	\$75,281.17	\$23,537.00	\$98,818.17	\$2,726.72	\$2,726.72	\$96,091.45
DEPARTAMENTO DE SERVICIOS ESCOLARES	\$2,699,692.03	\$5,477.78	\$2,705,169.81	\$498,742.08	\$498,742.08	\$2,206,427.73
DIRECCION DE ASUNTOS ESTUDIANTILES	\$1,375,437.36	\$22,683.00	\$1,398,120.36	\$302,922.73	\$302,922.73	\$1,095,197.63
DEPARTAMENTO DE APOYO PSICOPEDAGÓGICO Y	\$867,128.16	\$41,505.45	\$908,633.61	\$46,356.09	\$46,356.09	\$862,277.52
DIRECCION DE ASUSTOS ESTUDIANTILES	\$9,203,963.78	\$502,150.11	\$9,706,113.89	\$2,020,985.39	\$2,011,386.22	\$7,685,128.50
DIRECCION DE VINCULACIÓN						
DEPARTAMENTO DE RELACIONES CON EL SECTOR	\$2,934,906.75	\$26,680.00	\$2,961,586.75	\$585,076.94	\$585,076.94	\$2,376,509.81
CECAFE	\$12,593.40	\$0.00	\$12,593.40	\$0.00	\$0.00	\$12,593.40
CIUT	\$560,071.22	\$384,632.88	\$944,704.10	\$421,376.88	\$416,862.30	\$523,327.22
SERVICIOS TECNOLOGICOS	\$1,028,622.61	\$28,884.00	\$1,057,506.61	\$208,211.39	\$208,211.39	\$849,295.22
DEPARTAMENTO DE COMUNICACIÓN	\$895,269.42	\$362,104.93	\$1,257,374.35	\$380,158.51	\$380,158.51	\$877,215.84
DIRECCION DE VINCULACION	\$2,233,369.64	\$100,008.82	\$2,333,378.46	\$442,306.14	\$442,306.14	\$1,891,072.32
DIRECCION DE VINCULACION	\$7,564,833.04	\$902,310.63	\$8,567,143.67	\$2,037,129.86	\$2,032,615.28	\$6,530,013.81
DIRECCIÓN DE ADMINISTRACIÓN Y FINANZAS						



UNIVERSIDAD TECNOLÓGICA DE SAN JUAN DEL RÍO
Estado Analítico del Ejercicio del Presupuesto de Egresos
Clasificación Administrativa
Del 1 de Enero al 31 de marzo de 2022

Concepto	Aprobado	Ampliaciones/ (Reducciones)	Modificado	Devengado	Pagado	Subejercicio
DEPARTAMENTO DE ADMINISTRACIÓN FINANCIERA	\$2,700,840.57	\$16,444.44	\$2,717,285.01	\$473,816.04	\$473,816.04	\$2,243,468.97
DEPARTAMENTO DE RECURSOS HUMANOS	\$7,996,863.62	\$37,555.44	\$8,034,419.06	\$524,560.96	\$524,560.96	\$7,509,858.10
DEPARTAMENTO DE ADQUISICIONES Y ACTIVO FIJO	\$2,192,672.93	\$247,026.88	\$2,439,699.81	\$618,259.64	\$618,259.64	\$1,821,440.17
DEPARTAMENTO DE MANTENIMIENTO Y SERVICIOS	\$14,336,373.79	\$260,442.76	\$14,596,816.55	\$2,750,217.01	\$2,744,897.08	\$11,846,599.54
DIRECCION DE ADMINISTRACION Y FINANZAS	\$44,161,560.64	\$27,719.46	\$44,189,280.10	\$4,117,537.96	\$3,944,022.96	\$40,071,742.14
DIRECCION DE ADMINISTRACION Y FINANZAS	\$71,388,311.55	\$589,188.98	\$71,977,500.53	\$8,484,391.61	\$8,305,556.68	\$63,493,108.92
DIRECCIÓN DE PLANEACIÓN Y SISTEMAS DE INFORMACIÓN						
DEPARTAMENTO DE PLANEACIÓN, EVALUACIÓN Y	\$1,364,546.36	\$35,777.80	\$1,400,324.16	\$284,655.97	\$284,655.97	\$1,115,668.19
DEPARTAMENTO DE TECNOLOGÍAS DE LA	\$5,384,458.71	\$17,758.00	\$5,402,216.71	\$668,779.79	\$664,091.42	\$4,733,436.92
DIRECCION DE PLANEACION Y SISTEMAS DE	\$1,701,480.19	\$1,963,015.26	\$3,664,495.45	\$300,135.52	\$300,135.52	\$3,364,359.93
DIRECCION DE PLANEACION Y SISTEMAS DE	\$8,450,485.26	\$2,016,551.06	\$10,467,036.32	\$1,253,571.28	\$1,248,882.91	\$9,213,465.04
Total del Gasto	\$173,835,756.00	\$17,131,547.87	\$190,967,303.87	\$32,545,859.40	\$31,944,637.75	\$158,421,444.47

M. en A. P. Ferrnando Fiermón Ferrusca Ortiz
 Encargado de Despacho de Rectoría

C. Priv. Wendy Arreola Maldonado Morales
 Encargada de Despacho de Dirección de Administración y Finanzas



UNIVERSIDAD TECNOLÓGICA DE SAN JUAN DEL RÍO
Estado Analítico del Ejercicio del Presupuesto de Egresos
Clasificación Administrativa - Orden de Gobierno
Del 1 de Enero al 31 de marzo de 2022

Concepto	Aprobado	Ampliaciones/ (Reducciones)	Modificado	Devengado	Pagado	Subejercicio
TOTAL DEL GASTO	\$173,835,756.00	\$17,131,547.87	\$190,967,303.87	\$32,545,859.40	\$31,944,637.75	\$158,421,444.47
PODER EJECUTIVO	\$173,835,756.00	\$17,131,547.87	\$190,967,303.87	\$32,545,859.40	\$31,944,637.75	\$158,421,444.47
PODER LEGISLATIVO	\$0.00	\$0.00	\$0.00	\$0.00	\$0.00	\$0.00
PODER JUDICIAL	\$0.00	\$0.00	\$0.00	\$0.00	\$0.00	\$0.00
ORGANOS AUTÓNOMOS	\$0.00	\$0.00	\$0.00	\$0.00	\$0.00	\$0.00


M. en A. P. Fernando Flenón Ferrusca Ortiz
Encargado de Despacho de Rectoría


C. Priv. Wendy América Maldonado Morales
Encargada de Despacho de Dirección de Administración y Finanzas

UNIVERSIDAD TECNOLÓGICA DE SAN JUAN DEL RÍO (a)
Estado Analítico del Ejercicio del Presupuesto de Egresos
Clasificación Funcional (Finalidad y Función)
Del 1 de Enero al 31 de marzo de 2022

Concepto	Aprobado	Ampliaciones/ (Reducciones)	Modificado	Devengado	Pagado	Subejercicio
GOBIERNO	\$0.00	\$0.00	\$0.00	\$0.00	\$0.00	\$0.00
LEGISLACIÓN	\$0.00	\$0.00	\$0.00	\$0.00	\$0.00	\$0.00
JUSTICIA	\$0.00	\$0.00	\$0.00	\$0.00	\$0.00	\$0.00
COORDINACIÓN DE LA POLÍTICA DE GOBIERNO	\$0.00	\$0.00	\$0.00	\$0.00	\$0.00	\$0.00
RELACIONES EXTERIORES	\$0.00	\$0.00	\$0.00	\$0.00	\$0.00	\$0.00
ASUNTOS FINANCIEROS Y HACENDARIOS	\$0.00	\$0.00	\$0.00	\$0.00	\$0.00	\$0.00
SEGURIDAD NACIONAL	\$0.00	\$0.00	\$0.00	\$0.00	\$0.00	\$0.00
ASUNTOS DE ORDEN PÚBLICO Y DE SEGURIDAD INTERIOR	\$0.00	\$0.00	\$0.00	\$0.00	\$0.00	\$0.00
OTROS SERVICIOS GENERALES	\$0.00	\$0.00	\$0.00	\$0.00	\$0.00	\$0.00
DESARROLLO SOCIAL	\$173,835,756.00	\$17,131,547.87	\$190,967,303.87	\$32,545,859.40	\$31,944,637.75	\$158,421,444.47
PROTECCIÓN AMBIENTAL	\$0.00	\$0.00	\$0.00	\$0.00	\$0.00	\$0.00
VIVIENDA Y SERVICIOS A LA COMUNIDAD	\$0.00	\$0.00	\$0.00	\$0.00	\$0.00	\$0.00
SALUD	\$0.00	\$0.00	\$0.00	\$0.00	\$0.00	\$0.00
RECREACIÓN, CULTURA Y OTRAS MANIFESTACIONES SOCIALES	\$0.00	\$0.00	\$0.00	\$0.00	\$0.00	\$0.00
EDUCACIÓN	\$173,835,756.00	\$17,131,547.87	\$190,967,303.87	\$32,545,859.40	\$31,944,637.75	\$158,421,444.47
PROTECCIÓN SOCIAL	\$0.00	\$0.00	\$0.00	\$0.00	\$0.00	\$0.00
OTROS ASUNTOS SOCIALES	\$0.00	\$0.00	\$0.00	\$0.00	\$0.00	\$0.00
DESARROLLO ECONÓMICO	\$0.00	\$0.00	\$0.00	\$0.00	\$0.00	\$0.00
ASUNTOS ECONÓMICOS, COMERCIALES Y LABORALES EN GENERAL	\$0.00	\$0.00	\$0.00	\$0.00	\$0.00	\$0.00
AGROPECUARIA, SILVICULTURA, PESCA Y CAZA	\$0.00	\$0.00	\$0.00	\$0.00	\$0.00	\$0.00
COMBUSTIBLES Y ENERGÍA	\$0.00	\$0.00	\$0.00	\$0.00	\$0.00	\$0.00
MINERÍA, MANUFACTURAS Y CONSTRUCCIÓN	\$0.00	\$0.00	\$0.00	\$0.00	\$0.00	\$0.00
TRANSPORTE	\$0.00	\$0.00	\$0.00	\$0.00	\$0.00	\$0.00
COMUNICACIONES	\$0.00	\$0.00	\$0.00	\$0.00	\$0.00	\$0.00
TURISMO	\$0.00	\$0.00	\$0.00	\$0.00	\$0.00	\$0.00
CIENCIA, TECNOLOGÍA E INNOVACIÓN	\$0.00	\$0.00	\$0.00	\$0.00	\$0.00	\$0.00
OTRAS INDUSTRIAS Y OTROS ASUNTOS ECONÓMICOS	\$0.00	\$0.00	\$0.00	\$0.00	\$0.00	\$0.00
OTRAS NO CLASIFICADAS EN FUNCIONES ANTERIORES	\$0.00	\$0.00	\$0.00	\$0.00	\$0.00	\$0.00
TRANSACCIONES DE LA DEUDA PÚBLICA / COSTO FINANCIERO DE LA DEUDA	\$0.00	\$0.00	\$0.00	\$0.00	\$0.00	\$0.00
TRANSFERENCIAS, PARTICIPACIONES Y APORTACIONES ENTRE DIFERENTES NIVELES Y ÓRDENES DE GOBIERNO	\$0.00	\$0.00	\$0.00	\$0.00	\$0.00	\$0.00
SANEAMIENTO DEL SISTEMA FINANCIERO	\$0.00	\$0.00	\$0.00	\$0.00	\$0.00	\$0.00
ADEUDOS DE EJERCICIOS FISCALES ANTERIORES	\$0.00	\$0.00	\$0.00	\$0.00	\$0.00	\$0.00

M. en A. P. Fernando Fierro Ferrusca Ortiz
Encargado de Despacho de Rectoría

C. Priv. Wendy América Makdonado Morales
Encargada de Despacho de Dirección de Administración y Finanzas



UNIVERSIDAD TECNOLÓGICA DE SAN JUAN DEL RÍO
Estado Analítico del Ejercicio del Presupuesto de Egresos
Clasificación Administrativa - Sector Paraestatal
Del 1 de Enero al 31 de marzo de 2022

Concepto	Aprobado	Ampliaciones/ (Reducciones)	Modificado	Devengado	Pagado	Subejercicio
TOTAL DEL GASTO	\$173,835,756.00	\$17,131,547.87	\$190,967,303.87	\$32,545,859.40	\$31,944,637.75	\$158,421,444.47
ENTIDADES PARAESTATALES Y FIDEICOMISOS NO EMPRESARIALES Y NO FINANCIEROS	\$173,835,756.00	\$17,131,547.87	\$190,967,303.87	\$32,545,859.40	\$31,944,637.75	\$158,421,444.47
INSTITUCIONES PÚBLICAS DE LA SEGURIDAD SOCIAL	\$0.00	\$0.00	\$0.00	\$0.00	\$0.00	\$0.00
ENTIDADES PARAESTATALES EMPRESARIALES NO FINANCIERAS CON PARTICIPACION ESTATAL MAYORITARIA	\$0.00	\$0.00	\$0.00	\$0.00	\$0.00	\$0.00
FIDEICOMISOS EMPRESARIALES NO FINANCIEROS CON PARTICIPACIÓN ESTATAL MAYORITARIA	\$0.00	\$0.00	\$0.00	\$0.00	\$0.00	\$0.00
ENTIDADES PARAESTATALES EMPRESARIALES FINANCIERAS MONETARIAS CON PARTICIPACION ESTATAL MAYORITARIA	\$0.00	\$0.00	\$0.00	\$0.00	\$0.00	\$0.00
ENTIDADES PARAESTATALES EMPRESARIALES FINANCIERAS NO MONETARIAS CON PARTICIPACION ESTATAL MAYORITARIA	\$0.00	\$0.00	\$0.00	\$0.00	\$0.00	\$0.00
FIDEICOMISOS FINANCIEROS PUBLICOS CON PARTICIPACION ESTATAL MAYORITARIA	\$0.00	\$0.00	\$0.00	\$0.00	\$0.00	\$0.00


M. en A. P. Fernando Filmon Ferrusca Ortiz
 Encargado de Despacho de Rectoría


C. Priv. Wendy America Maldonado Morales
 Encargada de Despacho de Dirección de Administración y Finanzas



UNIVERSIDAD TECNOLÓGICA DE SAN JUAN DEL RÍO (a)
Estado Analítico del Ejercicio del Presupuesto de Egresos
Clasificación Económica (por Tipo de Gasto)
Del 1 de Enero al 31 de marzo de 2022

Concepto	Aprobado	Ampliaciones/ (Reducciones)	Modificado	Devengado	Pagado	Subejercicio
Gasto Corriente	\$167,387,515.00	\$16,689,785.30	\$184,077,300.30	\$31,522,516.53	\$30,921,294.88	152,554,783.77
Gasto de Capital	\$617,696.00	\$434,092.25	\$1,051,788.25	\$0.00	\$0.00	1,051,788.25
Amortización de la deuda y Pensiones y Jubilaciones	\$0.00	\$0.00	\$0.00	\$0.00	\$0.00	-
Participaciones	\$5,830,545.00	\$7,670.32	\$5,838,215.32	\$1,023,342.87	\$1,023,342.87	4,814,872.45
	\$0.00	\$0.00	\$0.00	\$0.00	\$0.00	-
Total del Gasto	\$173,835,756.00	\$17,131,547.87	\$190,967,303.87	\$32,545,859.40	\$31,944,637.75	158,421,444.47

M. en. A. P. Fernando Filémon Ferrusca Ortiz
Encargado de Despacho de Rectoría

C. Priv. Wendy América Maldonado Morales
Encargada de Despacho de Dirección de Administración y Finanzas



SAN JUAN
DEL RÍO
UNIVERSIDAD
TECNOLÓGICA

UNIVERSIDAD TECNOLÓGICA DE SAN JUAN DEL RÍO

Endeudamiento Neto

Del 1 de Enero al 31 de marzo de 2022

Identificación de Crédito o Instrumento	Contratación / Colocación		Amortización		Endeudamiento Neto C = A - B
	A	B	A	B	
Créditos Bancarios					
NADA QUE MANIFESTAR					
Total Créditos Bancarios					
Otros Instrumentos de Deuda					
NADA QUE MANIFESTAR					
Total Otros Instrumentos de Deuda					
TOTAL	0		0		0


M. en A. P. Fernando Flemon Ferrusca Ortiz
Encargado de Despacho de Rectoría


C. Priv. Wendy América Maldonado Morales
Encargada de Despacho de Dirección de Administración y Finanzas

Programas	Concepto	Egresos				Subejercicio
		Aprobado 1	Ampliaciones/ (Reducciones) 2	Modificado 3 = (1 + 2)	Devengado 4	
	Subsidios: Sector Social y Privado o Entidades Federativas y Municipios Sujetos a Reglas de Operación Otros Subsidios					
	Desempeño de las Funciones	\$ 173,855,756.00	\$ 17,131,547.87	\$ 190,967,303.87	\$ 32,545,859.40	\$ 31,944,637.75
	Administrativos y de Apoyo					158,421,444.47
	Compromisos					
	Obligaciones					
	Programas de Gasto Federalizado (Gobierno Federal)					
	Participaciones a entidades federativas y municipios Costo financiero, deuda o apoyos a deudores y ahorradores de la banca Adeudos de ejercicios fiscales anteriores					
	Total del Gasto	\$ 173,855,756.00	\$ 17,131,547.87	\$ 190,967,303.87	\$ 32,545,859.40	\$ 31,944,637.75
						6 = (3 - 4)



M. en A. P. Fernando Filadelfo Ferrusca Ortiz
Encargado de despacho de la Rectoría



C. Priv. Weibull América Maldonado Morales
Encargada de despacho de Dirección de Administración y Finanzas

Identificación de Crédito o Instrumento	Devengado Créditos Bancarios	Pagado
NADA QUE MANIFESTAR		
Total de Intereses de Créditos Bancarios		
Otros Instrumentos de Deuda		
NADA QUE MANIFESTAR		
Total de Intereses de Otros Instrumentos de Deuda		
TOTAL		



M. en A. P. Fernando Ferrón Ferrizca Ortiz
Encargado de Despacho de Factores



C. Prv. Weibuller Mica Maldonado Morales
Encargada de Despacho de Dirección de Administración y Finanzas

Concepto	Estimado	Devengado	Pagado ³
I. Ingresos Presupuestarios (I=1+2)	173,835,756.00	33,102,747.78	32,756,386.89
1. Ingresos del Gobierno de la Entidad Federativa ¹	0	0	0
2. Ingresos del Sector Paraestatal ¹	173,835,756.00	33,102,747.78	32,756,386.89
II. Egresos Presupuestarios (II=3+4)	173,835,756.00	32,545,859.40	31,944,637.75
3. Egresos del Gobierno de la Entidad Federativa ²	0	0	0
4. Egresos del Sector Paraestatal ²	173,835,756.00	32,545,859.40	31,944,637.75
III. Balance Presupuestario (Superávit o Déficit) (III = I - II)	-	556,888.38	811,749.14

Concepto	Estimado	Devengado	Pagado ³
III. Balance presupuestario (Superávit o Déficit)	-	556,888.38	811,749.14
IV. Intereses, Comisiones y Gastos de la Deuda			
V. Balance Primario (Superávit o Déficit) (V= III - IV)	-	556,888.38	811,749.14

Concepto	Estimado	Devengado	Pagado ³
A. Financiamiento			
B. Amortización de la deuda			
C. Endeudamiento ó desendeudamiento (C = A - B)	0	0	0

M. en A. P. Fernando Flemon Ferrusca Ortiz
Encargado de Despacho de Rectoría


C. Priv. Wendy América Maldonado Morales
Encargada de Despacho de Dirección de Administración y Finanzas



UNIVERSIDAD TECNOLÓGICA DE SAN JUAN DEL RÍO
Estado Analítico del Ejercicio del Presupuesto de Egresos
Programas y Proyectos de Inversión
Del 1 de Enero al 31 de marzo de 2022

Concepto	Egresos					
	Aprobado 1	Ampliaciones /(Reducciones) 2	Modificado 3=(1+2)	Devengado 4	Pagado 5	Subejercicio 6 = (3 - 4)
RECURSO						
TOTAL DEL GASTO	\$617,696.00	\$434,092.25	\$1,051,788.25	\$0.00	\$0.00	\$1,051,788.25
INGRESOS PROPIOS	\$0.00	\$0.00	\$0.00	\$0.00	\$0.00	\$0.00
ESTATAL	\$0.00	\$0.00	\$0.00	\$0.00	\$0.00	\$0.00
PRODEP	\$617,696.00	-\$617,696.00	\$0.00	\$0.00	\$0.00	\$0.00
LABORATORIO DE INNOVACION	\$0.00	\$998,153.66	\$998,153.66	\$0.00	\$0.00	\$998,153.66
PROYECTO VINCULACIÓN	\$0.00	-\$53,634.59	\$53,634.59	\$0.00	\$0.00	\$53,634.59


M. en A.P. Fernando Filemón Ferrusca Ortiz
Encargado de Despacho de Rectoría


C. Priv. Wendy América Maldonado Morales
Encargada del Despacho de la Dirección de Administración y Finanzas

Balanza de Comprobación del 01/ene./2022 al 31/mar./2022

Cuentas de Mayor con saldo y/o movimientos. (De la cuenta: 1000 a la 6000)

Usr: ALFONSO
Rep: rptBalanzaComprobacion

Fecha y hora de impresión
01/abr./2022
12:49 p. m.

Nat.	Cuenta	Nombre de la cuenta	SALDO ANTERIOR		MOVIMIENTOS		SALDO ACTUAL	
			DEUDOR	ACREEDOR	DEUDOR	ACREEDOR	DEUDOR	ACREEDOR
D	1000	ACTIVO	\$533,018,533.11	\$0.00	\$90,750,980.51	\$97,719,531.20	\$526,049,982.42	\$0.00
D	1100	ACTIVO CIRCULANTE	\$26,133,117.15	\$0.00	\$90,750,980.51	\$95,159,004.00	\$21,725,093.66	\$0.00
D	1110	EFFECTIVO Y EQUIVALENTES	\$26,133,117.15	\$0.00	\$53,222,018.63	\$58,918,370.45	\$20,436,765.33	\$0.00
D	1111	EFFECTIVO	\$53,000.00	\$0.00	\$0.00	\$0.00	\$53,000.00	\$0.00
D	1111-2	FONDOS FIJOS DE CAJA	\$53,000.00	\$0.00	\$0.00	\$0.00	\$53,000.00	\$0.00
D	1111-2-01	FONDO FIJO CAJA	\$44,000.00	\$0.00	\$0.00	\$0.00	\$44,000.00	\$0.00
D	1111-2-03	FONDO FIJO JALPAN	\$9,000.00	\$0.00	\$0.00	\$0.00	\$9,000.00	\$0.00
D	1112	BANCOS/TESORERÍA	\$25,664,280.83	\$0.00	\$52,068,873.10	\$58,918,370.45	\$18,814,783.48	\$0.00
D	1112-1	BANCOS MONEDA NACIONAL	\$25,664,280.83	\$0.00	\$52,068,873.10	\$58,918,370.45	\$18,814,783.48	\$0.00
D	1112-1-1	RECURSOS DISPONIBLES	\$23,827,674.61	\$0.00	\$48,920,080.01	\$55,994,759.39	\$17,752,995.23	\$0.00
D	1112-1-1-3	BANCOMER	\$2,809,667.21	\$0.00	\$3,087,886.38	\$5,010,599.85	\$886,953.74	\$0.00
D	1112-1-1-3-01	CTA. 0104777670 (PROPIOS REFERENCIADOS)	\$2,726,403.56	\$0.00	\$2,838,573.68	\$4,850,481.83	\$714,495.41	\$0.00
D	1112-1-1-3-04	CTA. 0111591177 (SERVICIOS TECNOLOGICOS)	\$75,976.50	\$0.00	\$161,657.00	\$72,462.32	\$165,171.18	\$0.00
D	1112-1-1-3-05	CTA. 0111591134 (APOYO ESTADIAS)	\$7,287.15	\$0.00	\$71,514.22	\$71,514.22	\$7,287.15	\$0.00
D	1112-1-1-3-09	CTA. 0118257140 (PAGO DE PENSIONES ALIMENTICIAS)	\$0.00	\$0.00	\$16,141.48	\$16,141.48	\$0.00	\$0.00
D	1112-1-1-5	SANTANDER	\$21,018,007.40	\$0.00	\$46,832,193.63	\$50,984,159.54	\$16,866,041.49	\$0.00
D	1112-1-1-5-02	CTA. 65506642168 (NOMINA HONORARIOS)	\$5,101.88	\$0.00	\$4,662,696.51	\$4,516,727.57	\$151,070.82	\$0.00
D	1112-1-1-5-03	CTA. 65506881327 (ING. PROPIOS)	\$1,295,610.37	\$0.00	\$373,417.94	\$1,647,580.15	\$21,448.16	\$0.00
D	1112-1-1-5-05	CTA. 65507879643 (ESTATAL 2020)	\$469,153.46	\$0.00	\$71,901.42	\$0.00	\$541,054.88	\$0.00
D	1112-1-1-5-07	CTA. 65508434315 (ESTATAL 2021)	\$9,156,444.48	\$0.00	\$2,236,872.09	\$9,857,153.54	\$1,536,163.03	\$0.00
D	1112-1-1-5-08	CTA. 65508454383 (FEDERAL 2021)	\$2,076,538.93	\$0.00	\$1,368,627.31	\$3,445,166.24	\$0.00	\$0.00
D	1112-1-1-5-09	CTA. 65508994718 (ESTATAL 2021, FORTALECIMIENTO FINANCIERO)	\$8,015,158.28	\$0.00	\$372.00	\$1,828,624.17	\$6,186,906.11	\$0.00
D	1112-1-1-5-10	CTA. 65509056994 (ESTATAL POR CONVENIO 2022)	\$0.00	\$0.00	\$10,896,701.36	\$10,896,693.36	\$8.00	\$0.00
D	1112-1-1-5-11	CTA. 65509065657 (ESTATAL 2022)	\$0.00	\$0.00	\$11,226,095.97	\$9,718,704.43	\$1,507,391.54	\$0.00
D	1112-1-1-5-12	CTA. 65509128411 (FEDERAL 2022)	\$0.00	\$0.00	\$8,539,232.00	\$2,798,042.25	\$5,741,189.75	\$0.00
D	1112-1-1-5-13	CTA. 65509082269 (NOMINAS UTSJR)	\$0.00	\$0.00	\$7,456,277.03	\$6,275,467.83	\$1,180,809.20	\$0.00
D	1112-1-2	RECURSOS ETIQUETADOS	\$1,836,606.22	\$0.00	\$2,148,793.09	\$2,923,611.06	\$1,061,788.25	\$0.00
D	1112-1-2-1	BANORTE	\$774,817.97	\$0.00	\$639.43	\$775,457.40	\$0.00	\$0.00
D	1112-1-2-1-01	CTA. 0564248803 (PROMEP)	\$774,817.97	\$0.00	\$639.43	\$775,457.40	\$0.00	\$0.00
D	1112-1-2-3	BANCOMER	\$1,051,786.25	\$0.00	\$998,153.66	\$998,153.66	\$1,051,788.25	\$0.00
D	1112-1-2-3-13	CTA. 0112860066 (PROYECTO VINCULACIÓN)	\$53,634.59	\$0.00	\$0.00	\$0.00	\$53,634.59	\$0.00
D	1112-1-2-3-25	CTA. 0117927754 (LABORATORIO DE INNOVACIÓN ENERGÉTICA Y AGRICULTURA)	\$998,153.66	\$0.00	\$998,153.66	\$998,153.66	\$998,153.66	\$0.00
D	1112-1-2-5	SANTANDER	\$10,000.00	\$0.00	\$1,150,000.00	\$1,150,000.00	\$10,000.00	\$0.00
D	1112-1-2-5-01	CTA. 65-506782555 (CONTINGENCIAS)	\$10,000.00	\$0.00	\$1,150,000.00	\$1,150,000.00	\$10,000.00	\$0.00
D	1114	INVERSIONES TEMPORALES (HASTA 3 MESES)	\$415,836.32	\$0.00	\$1,153,145.53	\$0.00	\$1,568,981.85	\$0.00
D	1114-1	INVERSIONES EN MONEDA NACIONAL GP	\$415,836.32	\$0.00	\$1,153,145.53	\$0.00	\$1,568,981.85	\$0.00
D	1114-1-1	RECURSOS ETIQUETADOS	\$415,836.32	\$0.00	\$1,153,145.53	\$0.00	\$1,568,981.85	\$0.00
D	1114-1-1-02	INV. SANTANDER(OBLIGACIONES LAB.)	\$415,836.32	\$0.00	\$1,153,145.53	\$0.00	\$1,568,981.85	\$0.00

UNIVERSIDAD TECNOLÓGICA DE SAN JUAN DEL RÍO QUERETARO

Balanza de Comprobación del 01/ene./2022 al 31/mar./2022

Cuentas de Mayor con saldo y/o movimientos. (De la cuenta: 1000 a la 6000)

Fecha y hora de Impresión 01/abr./2022
12:49 p. m.

Usr: ALFONSO
Rep: rptBalanzaComprobacion

Nat.	Cuenta	Nombre de la cuenta	SALDO ANTERIOR		MOVIMIENTOS		SALDO ACTUAL	
			DEUDOR	ACREEDOR	DEUDOR	ACREEDOR	DEUDOR	ACREEDOR
D	1120	DERECHOS A RECIBIR EFECTIVO O EQUIVALENTES	\$0.00	\$0.00	\$34,318,398.98	\$33,914,734.09	\$403,664.89	\$0.00
D	1122	CUENTAS POR COBRAR A CORTO PLAZO	\$0.00	\$0.00	\$33,104,660.33	\$32,758,299.44	\$346,360.89	\$0.00
D	1122-7	CXC CORTO PLAZO POR VENTA DE BIENES Y PRESTACIONES DE SERVICIOS	\$0.00	\$0.00	\$2,664,828.33	\$2,318,467.44	\$346,360.89	\$0.00
D	1122-73	Ingresos por Venta de Bienes y Prestación de Servicios de Entidades Paraestatales y Fidelcomisos No Empresariales y No Financieros	\$0.00	\$0.00	\$2,661,632.11	\$2,315,271.22	\$346,360.89	\$0.00
D	1122-79	OTROS INGRESOS, INTERESES GANADOS DE TÍTULOS, VALORES Y DEMÁS INSTRUMENTOS FINANCIEROS	\$0.00	\$0.00	\$3,196.22	\$3,196.22	\$0.00	\$0.00
D	1122-79-02	Otros Ingresos, Otros Ingresos y Beneficios Varios	\$0.00	\$0.00	\$3,196.22	\$3,196.22	\$0.00	\$0.00
D	1122-9	OTRAS CUENTAS POR COBRAR	\$0.00	\$0.00	\$30,439,832.00	\$30,439,832.00	\$0.00	\$0.00
D	1122-91	TRANSFERENCIAS INTERNAS Y ASIGNACIONES AL SECTOR PÚBLICO	\$0.00	\$0.00	\$30,439,832.00	\$30,439,832.00	\$0.00	\$0.00
D	1123	DEUDORES DIVERSOS POR COBRAR A CORTO PLAZO	\$0.00	\$0.00	\$131,384.36	\$74,080.36	\$57,304.00	\$0.00
D	1123-1	DEUDORES DIVERSOS POR COBRAR A CORTO PLAZO	\$0.00	\$0.00	\$131,384.36	\$74,080.36	\$57,304.00	\$0.00
D	1123-1-00000046	SEPSA SERVICIOS INTEGRALES, S.A. DE C.V.	\$0.00	\$0.00	\$48,492.00	\$0.00	\$48,492.00	\$0.00
D	1123-1-0046080	JUAN GABRIEL MORENO DIRCIO	\$0.00	\$0.00	\$1,961.00	\$1,961.00	\$0.00	\$0.00
D	1123-1-0057187	FIDENCIO DIAZ MENDEZ	\$0.00	\$0.00	\$440.00	\$440.00	\$0.00	\$0.00
D	1123-1-0057277	SAGRARIO DORANTES HERNANDEZ	\$0.00	\$0.00	\$1,290.00	\$0.00	\$1,290.00	\$0.00
D	1123-1-0062862	NORMA ALEJANDRA LEDESMA URIBE	\$0.00	\$0.00	\$193.00	\$193.00	\$0.00	\$0.00
D	1123-1-0074400	ENRIQUE GASPAS OSORIO	\$0.00	\$0.00	\$1,290.00	\$0.00	\$1,290.00	\$0.00
D	1123-1-0074964	CRISTIAN MIREYA ROMERO MUÑOZ	\$0.00	\$0.00	\$149.00	\$149.00	\$0.00	\$0.00
D	1123-1-0076180	ALICIA CORTES GARCIA	\$0.00	\$0.00	\$112.00	\$112.00	\$0.00	\$0.00
D	1123-1-0079698	BRENDA JUAREZ SANTIAGO	\$0.00	\$0.00	\$136.00	\$136.00	\$0.00	\$0.00
D	1123-1-0080862	ALEJANDRO CESAR VALENCIA GARCIA	\$0.00	\$0.00	\$288.00	\$288.00	\$0.00	\$0.00
D	1123-1-0080718	MARIO PAZ CHAVEZ	\$0.00	\$0.00	\$8,206.00	\$8,196.00	\$10.00	\$0.00
D	1123-1-0085438	RENE SANTOS OSORIO	\$0.00	\$0.00	\$290.00	\$290.00	\$0.00	\$0.00
D	1123-1-0087470	MARIA ANGELICA LUJAN VEGA	\$0.00	\$0.00	\$738.00	\$738.00	\$0.00	\$0.00
D	1123-1-0102808	RUTH ARIADNA CORDERO MATTA	\$0.00	\$0.00	\$180.00	\$180.00	\$0.00	\$0.00
D	1123-1-0109804	ADRIAN BOCANEGRA GONZALEZ	\$0.00	\$0.00	\$135.90	\$135.90	\$0.00	\$0.00
D	1123-1-0115886	MISSARLY AMALIA FLORES IBARRA	\$0.00	\$0.00	\$1,290.00	\$0.00	\$1,290.00	\$0.00
D	1123-1-0120218	ANTONIO VAZQUEZ IRINEO	\$0.00	\$0.00	\$2,900.00	\$2,900.00	\$0.00	\$0.00
D	1123-1-0127684	JOSE ARTURO ADRIAN MONTES	\$0.00	\$0.00	\$406.00	\$406.00	\$0.00	\$0.00
D	1123-1-0142517	ANA GABRIELA HERNANDEZ RANGEL	\$0.00	\$0.00	\$1,290.00	\$0.00	\$1,290.00	\$0.00
D	1123-1-0147295	GUILLERMO MENDOZA HERNANDEZ	\$0.00	\$0.00	\$350.00	\$350.00	\$0.00	\$0.00
D	1123-1-0160421	FRANCISCO JAVIER CRUZ PEREZ	\$0.00	\$0.00	\$125.00	\$125.00	\$0.00	\$0.00
D	1123-1-0169540	JOSE RAUL HERNANDEZ RAMIREZ	\$0.00	\$0.00	\$1,378.97	\$888.97	\$0.00	\$0.00
D	1123-1-0177979	NADER HASSAN GASPAS TOVAR	\$0.00	\$0.00	\$14,976.49	\$14,976.49	\$0.00	\$0.00
D	1123-1-0182345	ALEJANDRO RODRIGUEZ FLORES	\$0.00	\$0.00	\$248.00	\$248.00	\$0.00	\$0.00
D	1123-1-0193412	JOSE HUMBERTO GARRIDO DIAZ	\$0.00	\$0.00	\$100.00	\$100.00	\$0.00	\$0.00
D	1123-1-0193413	FERNANDO FILEMON FERRUSCA ORTIZ	\$0.00	\$0.00	\$2,480.00	\$2,480.00	\$0.00	\$0.00
D	1123-1-0193518	PAULINA MARTINEZ ARRIOLA	\$0.00	\$0.00	\$1,290.00	\$0.00	\$1,290.00	\$0.00

Balanza de Comprobación del 01/ene./2022 al 31/mar./2022
Cuentas de Mayor con saldo y/o movimientos. (De la cuenta: 1000 a la 6000)

Usr: ALFONSO
Rep: rptBalanzaComprobacion

Fecha y hora de Impresión | 01/abr./2022
12:49 p. m.

Nat.	Cuenta	Nombre de la cuenta	SALDO ANTERIOR		MOVIMIENTOS		SALDO ACTUAL	
			DEUDOR	ACREEDOR	DEUDOR	ACREEDOR	DEUDOR	ACREEDOR
D	1123-1-0500047	JORGE MARTIN RESENDIZ AGUILLON	\$0.00	\$0.00	\$1,290.00	\$1,290.00	\$0.00	\$0.00
D	1123-1-0500165	BELINDA DE JESUS LARRAGOITE MARTINEZ	\$0.00	\$0.00	\$5,000.00	\$5,000.00	\$0.00	\$0.00
D	1123-1-0500166	LAURA ALVAREZ RANGEL	\$0.00	\$0.00	\$4,160.00	\$4,160.00	\$0.00	\$0.00
D	1123-1-0500211	ERNESTO JAIME NETZAHUAL LOPEZ	\$0.00	\$0.00	\$598.00	\$598.00	\$0.00	\$0.00
D	1123-1-0500214	JOSE ENRIQUE OSORNO ROJAS	\$0.00	\$0.00	\$1,290.00	\$1,290.00	\$0.00	\$0.00
D	1123-1-0500252	JOSE MANUEL OSORNIO FIGUEROA	\$0.00	\$0.00	\$2,756.00	\$2,756.00	\$0.00	\$0.00
D	1123-1-0500295	IRAM BARCENAS PEREZ	\$0.00	\$0.00	\$19,425.00	\$18,363.00	\$1,062.00	\$0.00
D	1123-1-0500439	SERGIO RODRIGUEZ MIRANDA	\$0.00	\$0.00	\$2,260.00	\$2,260.00	\$0.00	\$0.00
D	1123-1-0500485	ARIANA CONTRERAS LUNA	\$0.00	\$0.00	\$1,290.00	\$1,290.00	\$0.00	\$0.00
D	1123-1-0500486	SERGIO ALBERTO ZUBIA MORALES	\$0.00	\$0.00	\$2,580.00	\$2,580.00	\$0.00	\$0.00
D	1124	INGRESOS POR RECUPERAR A CORTO PLAZO	\$0.00	\$0.00	\$4,277.45	\$4,277.45	\$0.00	\$0.00
D	1124-5	APROVECHAMIENTOS POR COBRAR	\$0.00	\$0.00	\$4,277.45	\$4,277.45	\$0.00	\$0.00
D	1124-51	Productos	\$0.00	\$0.00	\$4,277.45	\$4,277.45	\$0.00	\$0.00
D	1129	OTROS DERECHOS A RECIBIR EFECTIVO O EQUIVALENTES A CORTO PLAZO	\$0.00	\$0.00	\$1,078,076.84	\$1,078,076.84	\$0.00	\$0.00
D	1129-1	OTROS DERECHOS A RECIBIR EFECTIVO O EQUIVALENTES A CORTO PLAZO	\$0.00	\$0.00	\$1,078,076.84	\$1,078,076.84	\$0.00	\$0.00
D	1129-1-02	RECURSO ESTATAL	\$0.00	\$0.00	\$1,078,076.84	\$1,078,076.84	\$0.00	\$0.00
D	1130	DERECHOS A RECIBIR BIENES O SERVICIOS	\$0.00	\$0.00	\$3,210,562.90	\$2,325,899.46	\$884,663.44	\$0.00
D	1131	ANTICIPO A PROVEEDORES POR ADQUISICION DE BIENES Y PRESTACION DE SERVICIOS A CORTO PLAZO	\$0.00	\$0.00	\$3,210,562.90	\$2,325,899.46	\$884,663.44	\$0.00
D	1131-1	ANTICIPO A PROVEEDORES POR BIENES Y PRESTACION DE HANDLER SERVICIOS INDUSTRIALES Y DE LA CONSTRUCCION	\$0.00	\$0.00	\$3,210,562.90	\$2,325,899.46	\$884,663.44	\$0.00
D	1131-1-005	FRANCISCO JAVIER MARTINEZ ALVARADO	\$0.00	\$0.00	\$273,822.72	\$273,822.72	\$0.00	\$0.00
D	1131-1-012	WEBTOOLS, S.L.	\$0.00	\$0.00	\$5,937.00	\$5,937.00	\$0.00	\$0.00
D	1131-1-020	CONSEJO NACIONAL DEL DEPORTE DE LA EDUCACION, A.C.	\$0.00	\$0.00	\$5,904.83	\$5,904.83	\$0.00	\$0.00
D	1131-1-098	CORPORATIVO FISCAL DECADA, S.C.	\$0.00	\$0.00	\$1,210.00	\$1,210.00	\$0.00	\$0.00
D	1131-1-129	FERRETERA SAN JUAN, S.A. DE C.V.	\$0.00	\$0.00	\$4,761.00	\$4,761.00	\$0.00	\$0.00
D	1131-1-205	XFIRE, S.A. DE C.V.	\$0.00	\$0.00	\$32,064.42	\$8,589.72	\$23,474.70	\$0.00
D	1131-1-233	MAPFRE MEXICO, S.A.	\$0.00	\$0.00	\$215,431.72	\$128,431.72	\$87,000.00	\$0.00
D	1131-1-245	FRANCISCO JAVIER CHACON MARTINEZ	\$0.00	\$0.00	\$339,739.86	\$0.00	\$339,739.86	\$0.00
D	1131-1-317	ESTANDAR PROFESIONAL EN CAPITAL HUMANO SC	\$0.00	\$0.00	\$30,000.00	\$30,000.00	\$0.00	\$0.00
D	1131-1-318	HDI SEGUROS, S.A. DE C.V.	\$0.00	\$0.00	\$328,664.34	\$328,664.34	\$0.00	\$0.00
D	1131-1-374	FRANCISCO JAVIER CAMACHO MENDIETA	\$0.00	\$0.00	\$282,335.07	\$282,335.07	\$0.00	\$0.00
D	1131-1-407	MURIEL CONSTRUCCIONES, S.A. DE C.V.	\$0.00	\$0.00	\$14,563.80	\$14,563.80	\$0.00	\$0.00
D	1131-1-422	MULTION CONSULTING, S.A. DE C.V.	\$0.00	\$0.00	\$7,308.00	\$0.00	\$7,308.00	\$0.00
D	1131-1-424	VIGILANCIA ESPECIALIZADA QUERETARO, S.A. DE C.V.	\$0.00	\$0.00	\$588,955.20	\$588,955.20	\$0.00	\$0.00
D	1131-1-430	DALIA RUIZ ALVAREZ	\$0.00	\$0.00	\$194,079.60	\$194,079.60	\$0.00	\$0.00
D	1131-1-431	SISTEMAS AUTOMATIZADOS E INDUSTRIALES DIVISION ELECTROQUIMICA, S.A. DE C.V.	\$0.00	\$0.00	\$3,480.00	\$0.00	\$3,480.00	\$0.00
D	1131-1-432	ROSA MONDRAGON ARRIAGA	\$0.00	\$0.00	\$409,198.46	\$409,198.46	\$0.00	\$0.00
D	1131-1-433		\$0.00	\$0.00	\$10,320.00	\$10,320.00	\$0.00	\$0.00

Nat.	Cuenta	Nombre de la cuenta	SALDO ANTERIOR		MOVIMIENTOS		SALDO ACTUAL		
			DEUDOR	ACREEDOR	DEUDOR	ACREEDOR	DEUDOR	ACREEDOR	
D	1131-1-434	JUNTA DE AGUA POTABLE Y ALCANTARILLADO MUNICIPAL	\$0.00	\$0.00	\$9,844.00	\$9,844.00	\$0.00	\$0.00	
D	1131-1-436	RESTAURANT PORTAL SANJUANENSE, S.A. DE C.V.	\$0.00	\$0.00	\$2,002.00	\$2,002.00	\$0.00	\$0.00	
D	1131-1-437	ASOCIACION QUERETANA DE ATLETISMO, A.C.	\$0.00	\$0.00	\$2,900.00	\$2,900.00	\$0.00	\$0.00	
D	1131-1-438	MONICA GARCIA VARELA	\$0.00	\$0.00	\$10,544.40	\$10,544.40	\$0.00	\$0.00	
D	1131-1-439	MILENIUM DESARROLLO TORREON, S.A. DE C.V.	\$0.00	\$0.00	\$3,950.00	\$3,950.00	\$0.00	\$0.00	
D	1131-1-440	INNOVACION EN PROCESOS Y SERVICIOS, S.C.	\$0.00	\$0.00	\$30,484.80	\$30,484.80	\$30,484.80	\$0.00	
D	1131-1-441	JOSE MANUEL ANTONIO OLVERA PIÑA	\$0.00	\$0.00	\$3,085.60	\$3,085.60	\$0.00	\$0.00	
D	1131-1-442	TIENDAS SORIANA, S.A. DE C.V.	\$0.00	\$0.00	\$6,800.00	\$6,800.00	\$0.00	\$0.00	
D	1131-1-443	HLATAMI LLC	\$0.00	\$0.00	\$387,678.28	\$387,678.28	\$387,678.28	\$0.00	
D	1131-1-444	OPERADORA YAAN, S.A. DE C.V.	\$0.00	\$0.00	\$5,497.80	\$5,497.80	\$5,497.80	\$0.00	
D	1200	ACTIVO NO CIRCULANTE	\$506,885,415.96	\$0.00	\$0.00	\$2,560,527.20	\$504,324,888.76	\$0.00	\$0.00
D	1230	BIENES INMUEBLES, INFRAESTRUCTURA Y CONSTRUCCIONES EN PROCESO	\$420,538,393.87	\$0.00	\$0.00	\$0.00	\$420,538,393.87	\$0.00	\$0.00
D	1231	TERRENOS	\$242,910,070.68	\$0.00	\$0.00	\$0.00	\$242,910,070.68	\$0.00	\$0.00
D	1231-1	TERRENOS	\$242,910,070.68	\$0.00	\$0.00	\$0.00	\$242,910,070.68	\$0.00	\$0.00
D	1231-1-01	TERRENO DE LA UNIDAD ACADEMICA JALPAN	\$597,435.49	\$0.00	\$0.00	\$0.00	\$597,435.49	\$0.00	\$0.00
D	1231-1-02	TERRENO DE LA UTSJR-SAN JUAN DEL RIO	\$26,354,743.65	\$0.00	\$0.00	\$0.00	\$26,354,743.65	\$0.00	\$0.00
D	1231-1-03	ACTUALIZACION VALOR CATASTRAL	\$215,559,056.35	\$0.00	\$0.00	\$0.00	\$215,559,056.35	\$0.00	\$0.00
D	1231-1-04	ACTUALIZACION VALOR CATASTRAL JALPAN	\$398,835.19	\$0.00	\$0.00	\$0.00	\$398,835.19	\$0.00	\$0.00
D	1233	EDIFICIOS NO HABITACIONALES	\$174,432,857.29	\$0.00	\$0.00	\$0.00	\$174,432,857.29	\$0.00	\$0.00
D	1233-1	EDIFICIOS NO RESIDENCIALES	\$174,432,857.29	\$0.00	\$0.00	\$0.00	\$174,432,857.29	\$0.00	\$0.00
D	1233-1-01	EDIFICIO "J" DOCENCIA	\$7,589,162.14	\$0.00	\$0.00	\$0.00	\$7,589,162.14	\$0.00	\$0.00
D	1233-1-02	EDIFICIO "N" LABORATORIO	\$3,533,909.99	\$0.00	\$0.00	\$0.00	\$3,533,909.99	\$0.00	\$0.00
D	1233-1-03	EDIFICIO "O" UNIDAD DOCENTE	\$7,352,020.19	\$0.00	\$0.00	\$0.00	\$7,352,020.19	\$0.00	\$0.00
D	1233-1-04	EDIFICIO "P" LABORATORIO	\$3,566,809.49	\$0.00	\$0.00	\$0.00	\$3,566,809.49	\$0.00	\$0.00
D	1233-1-05	EDIFICIO "B" CAFETERIA	\$1,015,090.75	\$0.00	\$0.00	\$0.00	\$1,015,090.75	\$0.00	\$0.00
D	1233-1-06	OBRA EXTERIOR PEO 99	\$1,518,581.63	\$0.00	\$0.00	\$0.00	\$1,518,581.63	\$0.00	\$0.00
D	1233-1-07	EDIFICIO "K" LABORATORIO	\$5,546,892.72	\$0.00	\$0.00	\$0.00	\$5,546,892.72	\$0.00	\$0.00
D	1233-1-08	CONST. RED. HIDRAULICA DE AGUA	\$1,305,213.52	\$0.00	\$0.00	\$0.00	\$1,305,213.52	\$0.00	\$0.00
D	1233-1-09	EDIFICIO DE LA BIBLIOTECA	\$3,971,550.47	\$0.00	\$0.00	\$0.00	\$3,971,550.47	\$0.00	\$0.00
D	1233-1-10	EXTERIOR BIBLIOTECA	\$237,797.86	\$0.00	\$0.00	\$0.00	\$237,797.86	\$0.00	\$0.00
D	1233-1-11	EDIFICIO "I" UNIDAD DOCENCIA	\$7,540,073.62	\$0.00	\$0.00	\$0.00	\$7,540,073.62	\$0.00	\$0.00
D	1233-1-12	ALMACENES	\$1,072,968.78	\$0.00	\$0.00	\$0.00	\$1,072,968.78	\$0.00	\$0.00
D	1233-1-13	PLAZA DEL ESTUDIANTE	\$379,608.15	\$0.00	\$0.00	\$0.00	\$379,608.15	\$0.00	\$0.00
D	1233-1-14	TECHUMBRE DEL ESTACIONAMIENTO	\$36,800.00	\$0.00	\$0.00	\$0.00	\$36,800.00	\$0.00	\$0.00
D	1233-1-15	EDIFICIO DE VINCULACION	\$10,044,640.23	\$0.00	\$0.00	\$0.00	\$10,044,640.23	\$0.00	\$0.00
D	1233-1-16	GIMNASIO AUDITORIO	\$8,033,855.55	\$0.00	\$0.00	\$0.00	\$8,033,855.55	\$0.00	\$0.00
D	1233-1-17	CANCHA DE USOS MULTIPLES	\$909,479.66	\$0.00	\$0.00	\$0.00	\$909,479.66	\$0.00	\$0.00
D	1233-1-18	LABORATORIO DE MEDIOS	\$9,393,626.00	\$0.00	\$0.00	\$0.00	\$9,393,626.00	\$0.00	\$0.00
D	1233-1-19	ANDADOR EXTERIOR EDIFICIO	\$53,093.20	\$0.00	\$0.00	\$0.00	\$53,093.20	\$0.00	\$0.00
D	1233-1-20	AMPLIACION DE ESTACIONAMIENTO	\$2,564,713.57	\$0.00	\$0.00	\$0.00	\$2,564,713.57	\$0.00	\$0.00

UNIVERSIDAD TECNOLÓGICA DE SAN JUAN DEL RÍO QUERETARO

Balanza de Comprobación del 01/ene./2022 al 31/mar./2022

Cuentas de Mayor con saldo y/o movimientos. (De la cuenta: 1000 a la 6000)

Usr: ALFONSO
Rep: rptBalanzaComprobacion

Fecha y hora de impresión: 01/abr./2022
12:49 p. m.

Nat.	Cuenta	Nombre de la cuenta	SALDO ANTERIOR		MOVIMIENTOS		SALDO ACTUAL	
			DEUDOR	ACREEDOR	DEUDOR	ACREEDOR	DEUDOR	ACREEDOR
D	1233-1-21	CAPSULA DEL TIEMPO	\$11,310.00	\$0.00	\$0.00	\$0.00	\$11,310.00	\$0.00
D	1233-1-22	ASTA BANDERA	\$39,034.00	\$0.00	\$0.00	\$0.00	\$39,034.00	\$0.00
D	1233-1-23	EDIFICIO "F" IDIOMAS	\$11,903,937.30	\$0.00	\$0.00	\$0.00	\$11,903,937.30	\$0.00
D	1233-1-24	UNIDAD ACADEMICA JALPAN	\$3,532,214.00	\$0.00	\$0.00	\$0.00	\$3,532,214.00	\$0.00
D	1233-1-25	CERCA DE ACERO DE ESTACIONAMIENTO	\$259,296.26	\$0.00	\$0.00	\$0.00	\$259,296.26	\$0.00
D	1233-1-26	ANDADOR EDIFICIO "H" Y "F"	\$82,172.40	\$0.00	\$0.00	\$0.00	\$82,172.40	\$0.00
D	1233-1-27	AMPLIACION DE ALMACEN DE MANTENIMIENTO	\$368,928.58	\$0.00	\$0.00	\$0.00	\$368,928.58	\$0.00
D	1233-1-28	ACTUALIZACION VALOR CATASTRAL	\$41,106,727.49	\$0.00	\$0.00	\$0.00	\$41,106,727.49	\$0.00
D	1233-1-29	UNIDAD DE INVESTIGACION	\$4,343,538.80	\$0.00	\$0.00	\$0.00	\$4,343,538.80	\$0.00
D	1233-1-30	LABORATORIO DE MANUFACTURA AVANZADA	\$1,697,732.73	\$0.00	\$0.00	\$0.00	\$1,697,732.73	\$0.00
D	1233-1-31	EDIFICIO G	\$14,939,687.27	\$0.00	\$0.00	\$0.00	\$14,939,687.27	\$0.00
D	1233-1-32	EDIFICIO "D"	\$15,895,338.10	\$0.00	\$0.00	\$0.00	\$15,895,338.10	\$0.00
D	1233-1-33	CEFETERIA UNIDAD ACADEMICA JALPAN	\$436,252.84	\$0.00	\$0.00	\$0.00	\$436,252.84	\$0.00
D	1233-1-34	CANCHA DE FUTBOL SOCCER	\$4,150,800.00	\$0.00	\$0.00	\$0.00	\$4,150,800.00	\$0.00
D	1239	OTROS BIENES INMUEBLES	\$3,195,465.90	\$0.00	\$0.00	\$0.00	\$3,195,465.90	\$0.00
D	1239-01	OTROS BIENES INMUEBLES	\$3,195,465.90	\$0.00	\$0.00	\$0.00	\$3,195,465.90	\$0.00
D	1239-01-01	MODULO DE PANELES SOLARES	\$3,195,465.90	\$0.00	\$0.00	\$0.00	\$3,195,465.90	\$0.00
D	1240	BIENES MUEBLES	\$132,221,455.28	\$0.00	\$0.00	\$0.00	\$132,221,455.28	\$0.00
D	1241	MOBILIARIO Y EQUIPO DE ADMINISTRACIÓN	\$61,051,146.72	\$0.00	\$0.00	\$0.00	\$61,051,146.72	\$0.00
D	1241-1	MUEBLES DE OFICINA Y ESTANTERÍA	\$19,826,560.45	\$0.00	\$0.00	\$0.00	\$19,826,560.45	\$0.00
D	1241-1-5111	MUEBLES DE OFICINA Y ESTANTERÍA	\$19,826,560.45	\$0.00	\$0.00	\$0.00	\$19,826,560.45	\$0.00
D	1241-2	MUEBLES, EXCEPTO DE OFICINA Y ESTANTERÍA	\$720,847.00	\$0.00	\$0.00	\$0.00	\$720,847.00	\$0.00
D	1241-2-5121	Muebles, excepto de oficina y estantería	\$720,847.00	\$0.00	\$0.00	\$0.00	\$720,847.00	\$0.00
D	1241-3	EQUIPO DE CÓMPUTO Y DE TECNOLOGÍAS DE LA INFORMACIÓN	\$40,093,458.99	\$0.00	\$0.00	\$0.00	\$40,093,458.99	\$0.00
D	1241-3-5151	EQUIPO DE CÓMPUTO Y DE TECNOLOGÍA DE LA INFORMACIÓN	\$40,093,458.99	\$0.00	\$0.00	\$0.00	\$40,093,458.99	\$0.00
D	1241-9	OTROS MOBILIARIOS Y EQUIPOS DE ADMINISTRACIÓN	\$410,280.28	\$0.00	\$0.00	\$0.00	\$410,280.28	\$0.00
D	1241-9-5191	OTROS MOBILIARIOS Y EQUIPOS DE ADMINISTRACIÓN	\$410,280.28	\$0.00	\$0.00	\$0.00	\$410,280.28	\$0.00
D	1242	MOBILIARIO Y EQUIPO EDUCACIONAL Y RECREATIVO	\$4,042,864.92	\$0.00	\$0.00	\$0.00	\$4,042,864.92	\$0.00
D	1242-1	EQUIPOS Y APARATOS AUDIOVISUALES	\$1,951,781.12	\$0.00	\$0.00	\$0.00	\$1,951,781.12	\$0.00
D	1242-1-5211	EQUIPOS Y APARATOS AUDIOVISUALES	\$1,951,781.12	\$0.00	\$0.00	\$0.00	\$1,951,781.12	\$0.00
D	1242-2	APARATOS DEPORTIVOS	\$1,172,631.99	\$0.00	\$0.00	\$0.00	\$1,172,631.99	\$0.00
D	1242-2-5221	Aparatos deportivos	\$1,172,631.99	\$0.00	\$0.00	\$0.00	\$1,172,631.99	\$0.00
D	1242-3	CÁMARAS FOTOGRÁFICAS Y DE VIDEO	\$527,723.50	\$0.00	\$0.00	\$0.00	\$527,723.50	\$0.00
D	1242-3-5231	CAMARAS FOTOGRAFICAS Y DE VIDEO	\$527,723.50	\$0.00	\$0.00	\$0.00	\$527,723.50	\$0.00
D	1242-9	OTRO MOBILIARIO Y EQUIPO EDUCACIONAL Y RECREATIVO	\$390,728.31	\$0.00	\$0.00	\$0.00	\$390,728.31	\$0.00
D	1242-9-5291	OTRO MOBILIARIO Y EQUIPO EDUCACIONAL Y RECREATIVO	\$390,728.31	\$0.00	\$0.00	\$0.00	\$390,728.31	\$0.00
D	1243	EQUIPO E INSTRUMENTAL MÉDICO Y DE LABORATORIO	\$5,299,909.82	\$0.00	\$0.00	\$0.00	\$5,299,909.82	\$0.00
D	1243-1	EQUIPO MÉDICO Y DE LABORATORIO	\$1,170,059.40	\$0.00	\$0.00	\$0.00	\$1,170,059.40	\$0.00
D	1243-1-5311	EQUIPO MEDICO Y DE LABORATORIO	\$1,170,059.40	\$0.00	\$0.00	\$0.00	\$1,170,059.40	\$0.00

UNIVERSIDAD TECNOLÓGICA DE SAN JUAN DEL RIO QUERETARO

Balanza de Comprobación del 01/ene./2022 al 31/mar./2022

Cuentas de Mayor con saldo y/o movimientos. (De la cuenta: 1000 a la 6000)

Fecha y hora de impresión
01/abr./2022
12:49 p. m.

Usr: ALFONSO
Rep: rptBalanzaComprobacion

Nat.	Cuenta	Nombre de la cuenta	SALDO ANTERIOR		MOVIMIENTOS		SALDO ACTUAL	
			DEUDOR	ACREEDOR	DEUDOR	ACREEDOR	DEUDOR	ACREEDOR
D	1243-2	INSTRUMENTAL MÉDICO Y DE LABORATORIO	\$4,129,850.42	\$0.00	\$0.00	\$0.00	\$4,129,850.42	\$0.00
D	1243-2-5321	Instrumental médico y de laboratorio	\$4,129,850.42	\$0.00	\$0.00	\$0.00	\$4,129,850.42	\$0.00
D	1244	VEHICULOS Y EQUIPO DE TRANSPORTE	\$3,697,891.14	\$0.00	\$0.00	\$0.00	\$3,697,891.14	\$0.00
D	1244-1	VEHICULOS Y EQUIPO TERRESTRE	\$3,697,891.14	\$0.00	\$0.00	\$0.00	\$3,697,891.14	\$0.00
D	1244-1-5411	VEHÍCULOS Y EQUIPO TERRESTRE	\$3,697,891.14	\$0.00	\$0.00	\$0.00	\$3,697,891.14	\$0.00
D	1246	MAQUINARIA, OTROS EQUIPOS Y HERRAMIENTAS	\$58,124,142.68	\$0.00	\$0.00	\$0.00	\$58,124,142.68	\$0.00
D	1246-2	MAQUINARIA Y EQUIPO INDUSTRIAL	\$22,046,348.21	\$0.00	\$0.00	\$0.00	\$22,046,348.21	\$0.00
D	1246-2-5621	MAQUINARIA Y EQUIPO INDUSTRIAL	\$22,046,348.21	\$0.00	\$0.00	\$0.00	\$22,046,348.21	\$0.00
D	1246-4	SISTEMAS DE AIRE ACONDICIONADO, CALEFACCIÓN Y DE REFRIGERACIÓN INDUSTRIAL Y COMERCIAL	\$316,099.18	\$0.00	\$0.00	\$0.00	\$316,099.18	\$0.00
D	1246-4-5641	SISTEMAS DE AIRE ACONDICIONADO, CALEFACCIÓN Y DE REFRIGERACIÓN INDUSTRIAL Y COMERCIAL	\$316,099.18	\$0.00	\$0.00	\$0.00	\$316,099.18	\$0.00
D	1246-5	EQUIPO DE COMUNICACIÓN Y TELECOMUNICACIÓN	\$528,179.32	\$0.00	\$0.00	\$0.00	\$528,179.32	\$0.00
D	1246-5-5651	EQUIPO DE COMUNICACIÓN Y TELECOMUNICACIÓN	\$528,179.32	\$0.00	\$0.00	\$0.00	\$528,179.32	\$0.00
D	1246-6	EQUIPOS DE GENERACIÓN ELÉCTRICA, APARATOS Y ACCESORIOS ELÉCTRICOS	\$17,422,638.22	\$0.00	\$0.00	\$0.00	\$17,422,638.22	\$0.00
D	1246-6-5661	EQUIPOS DE GENERACIÓN ELÉCTRICA, APARATOS Y ACCESORIOS ELÉCTRICOS	\$17,422,638.22	\$0.00	\$0.00	\$0.00	\$17,422,638.22	\$0.00
D	1246-7	HERRAMIENTAS Y MÁQUINAS-HERRAMIENTA	\$17,810,877.75	\$0.00	\$0.00	\$0.00	\$17,810,877.75	\$0.00
D	1246-7-5671	HERRAMIENTAS Y MÁQUINAS-HERRAMIENTA	\$17,810,877.75	\$0.00	\$0.00	\$0.00	\$17,810,877.75	\$0.00
D	1248	ACTIVOS BIOLÓGICOS	\$5,500.00	\$0.00	\$0.00	\$0.00	\$5,500.00	\$0.00
D	1248-8	ÁRBOLES Y PLANTAS	\$5,500.00	\$0.00	\$0.00	\$0.00	\$5,500.00	\$0.00
D	1248-8-5781	ÁRBOLES Y PLANTAS	\$5,500.00	\$0.00	\$0.00	\$0.00	\$5,500.00	\$0.00
D	1250	ACTIVOS INTANGIBLES	\$1,023,682.60	\$0.00	\$0.00	\$0.00	\$1,023,682.60	\$0.00
D	1251	SOFTWARE	\$927,412.84	\$0.00	\$0.00	\$0.00	\$927,412.84	\$0.00
D	1251-1	SOFTWARE	\$927,412.84	\$0.00	\$0.00	\$0.00	\$927,412.84	\$0.00
D	1251-1-5911	SOFTWARE	\$927,412.84	\$0.00	\$0.00	\$0.00	\$927,412.84	\$0.00
D	1254	LICENCIAS	\$96,269.76	\$0.00	\$0.00	\$0.00	\$96,269.76	\$0.00
D	1254-1	LICENCIAS INFORMÁTICAS E INTELECTUALES	\$96,269.76	\$0.00	\$0.00	\$0.00	\$96,269.76	\$0.00
D	1254-1-5971	LICENCIAS INFORMÁTICAS E INTELECTUALES	\$96,269.76	\$0.00	\$0.00	\$0.00	\$96,269.76	\$0.00
A	1260	DEPRECIACIÓN, DETERIORO Y AMORTIZACIÓN ACUMULADA DE BIENES	\$0.00	\$46,949,981.59	\$0.00	\$2,560,527.20	\$0.00	\$49,510,508.79
A	1261	DEPRECIACIÓN ACUMULADA DE BIENES INMUEBLES	\$0.00	\$5,734,403.44	\$0.00	\$409,035.21	\$0.00	\$6,143,438.65
A	1261-2	DEPRECIACIÓN ACUMULADA DE EDIFICIOS NO RESIDENCIALES	\$0.00	\$545,439.33	\$0.00	\$38,877.84	\$0.00	\$584,317.17
A	1261-27	AMPLIACIÓN DE ALMACEN DE MANTENIMIENTO	\$0.00	\$103,484.32	\$0.00	\$3,043.65	\$0.00	\$106,527.97
A	1261-29	UNIDAD DE INVESTIGACION	\$0.00	\$441,955.01	\$0.00	\$35,834.19	\$0.00	\$477,789.20
A	1261-30	LABORATORIO DE MANUFACTURA AVANZADA	\$0.00	\$289,463.61	\$0.00	\$14,006.31	\$0.00	\$303,469.92
A	1261-31	EDIFICIO G	\$0.00	\$2,095,291.14	\$0.00	\$123,252.42	\$0.00	\$2,218,543.56
A	1261-32	EDIFICIO "D"	\$0.00	\$1,835,911.56	\$0.00	\$131,136.54	\$0.00	\$1,967,048.10
A	1261-33	CEFETERIA UNIDAD ACADEMICA JALPAN	\$0.00	\$74,389.98	\$0.00	\$4,362.54	\$0.00	\$78,752.52
A	1261-34	CANCHA DE USOS MULTIPLES	\$0.00	\$25,999.12	\$0.00	\$5,571.24	\$0.00	\$31,570.36

UNIVERSIDAD TECNOLÓGICA DE SAN JUAN DEL RÍO QUERETARO

Balanza de Comprobación del 01/ene./2022 al 31/mar./2022

Cuentas de Mayor con saldo y/o movimientos. (De la cuenta: 1000 a la 6000)

Usu: ALFONSO

Rep: rptBalanzaComprobación

Fecha y hora de impresión | 01/abr./2022
12:49 p. m.

Nat.	Cuenta	Nombre de la cuenta	SALDO ANTERIOR		MOVIMIENTOS		SALDO ACTUAL	
			DEUDOR	ACREEDOR	DEUDOR	ACREEDOR	DEUDOR	ACREEDOR
A	1261-35	CANCHA DE FUTBOL SOCCER	\$0.00	\$242,130.00	\$0.00	\$51,885.00	\$0.00	\$294,015.00
A	1261-50	MODULO DE PANELES SOLARES	\$0.00	\$625,778.70	\$0.00	\$39,943.32	\$0.00	\$665,722.02
A	1263	DEPRECIACIÓN ACUMULADA DE BIENES MUEBLES	\$0.00	\$40,188,249.29	\$0.00	\$2,149,638.09	\$0.00	\$42,337,887.38
A	1263-1	DEPRECIACION ACUMULADA DE MOBILIARIO Y EQUIPO DE ADMINISTRACIÓN	\$0.00	\$22,525,388.36	\$0.00	\$1,064,616.43	\$0.00	\$23,590,004.79
A	1263-2	DEPRECIACION ACUMULADA DE MOBILIARIO Y EQ. RECREATIVO	\$0.00	\$2,246,860.36	\$0.00	\$132,172.46	\$0.00	\$2,379,032.82
A	1263-3	DEPRECIACION ACUMULADA DE EQ. E INSTRUMENTAL MEDICO	\$0.00	\$742,680.12	\$0.00	\$206,482.52	\$0.00	\$949,172.64
A	1263-4	DEPRECIACION ACUMULADA DE EQ. DE TRANSPORTE	\$0.00	\$871,759.80	\$0.00	\$26,745.00	\$0.00	\$898,504.80
A	1263-6	DEPRECIACION ACUMULADA DE MAQUINARIA, OTROS EQ. Y DETERIORO ACUMULADO DE ACTIVOS BIOLÓGICOS	\$0.00	\$13,801,560.65	\$0.00	\$719,611.68	\$0.00	\$14,521,172.33
A	1264	DETERIORO ACUMULADO DE ACTIVOS BIOLÓGICOS	\$0.00	\$5,500.20	\$0.00	\$0.00	\$0.00	\$5,500.20
A	1264-8	DETERIORO ACUMULADO DE ARBOLES Y PLANTAS	\$0.00	\$5,500.20	\$0.00	\$0.00	\$0.00	\$5,500.20
A	1265	AMORTIZACIÓN ACUMULADA DE ACTIVOS INTANGIBLES	\$0.00	\$1,021,828.66	\$0.00	\$1,853.90	\$0.00	\$1,023,682.56
A	1265-1	AMORTIZACION ACUMULADAS DE SOFTWARE	\$0.00	\$925,558.94	\$0.00	\$1,853.90	\$0.00	\$927,412.84
A	1265-4	AMORTIZACION DE ACUMULADAS DE LICENCIAS	\$0.00	\$96,269.72	\$0.00	\$0.00	\$0.00	\$96,269.72
D	1270	ACTIVOS DIFERIDOS	\$51,865.80	\$0.00	\$0.00	\$0.00	\$51,865.80	\$0.00
D	1279	OTROS ACTIVOS DIFERIDOS	\$51,865.80	\$0.00	\$0.00	\$0.00	\$51,865.80	\$0.00
D	1279-1	DEPOSITOS EN GARANTIA	\$51,865.80	\$0.00	\$0.00	\$0.00	\$51,865.80	\$0.00
D	1279-1-01	COMISION FEDERAL DE ELECTRICIDAD	\$48,435.80	\$0.00	\$0.00	\$0.00	\$48,435.80	\$0.00
D	1279-1-02	INFRA, S.A. DE C.V.	\$1,430.00	\$0.00	\$0.00	\$0.00	\$1,430.00	\$0.00
D	1279-1-03	SUPER SERVICIO LA VENTA, S.A. DE C.V.	\$2,000.00	\$0.00	\$0.00	\$0.00	\$2,000.00	\$0.00
A	2000	PASIVO	\$0.00	\$7,079,288.43	\$46,237,829.11	\$41,618,426.61	\$0.00	\$2,459,865.93
A	2100	PASIVO CIRCULANTE	\$0.00	\$7,079,288.43	\$46,237,829.11	\$41,618,426.61	\$0.00	\$2,459,865.93
A	2110	CUENTAS POR PAGAR A CORTO PLAZO	\$0.00	\$7,079,288.43	\$46,237,829.11	\$41,618,426.61	\$0.00	\$2,459,865.93
A	2111	SERVICIOS PERSONALES POR PAGAR A CORTO PLAZO	\$0.00	\$2,435,372.08	\$25,949,346.29	\$23,829,011.05	\$0.00	\$315,036.84
A	2111-1	REMUNERACIÓN POR PAGAR AL PERSONAL DE CARÁCTER PERMANENTE A CORTO PLAZO	\$0.00	\$42,632.70	\$16,054,677.02	\$16,012,044.32	\$0.00	\$0.00
A	2111-1-01	REMUNERACIÓN POR PAGAR AL PERSONAL DE CARÁCTER PERMANENTE A CP	\$0.00	\$0.00	\$2,390,684.21	\$2,390,684.21	\$0.00	\$0.00
A	2111-1-1131	SUELDOS BASE AL PERSONAL PERMANENTE	\$0.00	\$42,632.70	\$13,663,992.81	\$13,621,360.11	\$0.00	\$0.00
A	2111-2	REMUNERACIÓN POR PAGAR AL PERSONAL DE CARÁCTER TRANSITORIO A CORTO PLAZO	\$0.00	\$0.00	\$7,686.50	\$7,686.50	\$0.00	\$0.00
A	2111-2-1221	SUELDOS BASE AL PERSONAL EVENTUAL	\$0.00	\$0.00	\$7,686.50	\$7,686.50	\$0.00	\$0.00
A	2111-3	REMUNERACIONES ADICIONALES Y ESPECIALES POR PAGAR A CORTO PLAZO	\$0.00	\$6,338.31	\$1,033,740.87	\$1,027,423.78	\$0.00	\$21.22
A	2111-3-1311	PRIMAS POR AÑOS DE SERVICIOS EFECTIVOS PRESTADOS	\$0.00	\$0.00	\$915,750.67	\$915,750.67	\$0.00	\$0.00
A	2111-3-1321	PRIMAS DE VACACIONES, DOMINICAL Y GRATIFICACIÓN DE FIN DE AÑO	\$0.00	\$6,338.31	\$117,990.20	\$111,673.11	\$0.00	\$21.22
A	2111-4	SEGURIDAD SOCIAL Y SEGUROS POR PAGAR A CORTO PLAZO	\$0.00	\$1,470,995.67	\$3,425,448.57	\$1,954,452.90	\$0.00	\$0.00
A	2111-4-1411	APORTACIONES DE SEGURIDAD SOCIAL	\$0.00	\$1,152,111.80	\$2,812,431.43	\$1,660,319.63	\$0.00	\$0.00
A	2111-4-1431	APORTACIONES AL SISTEMA PARA EL RETIRO	\$0.00	\$318,883.87	\$613,017.14	\$294,133.27	\$0.00	\$0.00

UNIVERSIDAD TECNOLÓGICA DE SAN JUAN DEL RIO QUERETARO

Balanza de Comprobación del 01/ene./2022 al 31/mar./2022

Cuentas de Mayor con saldo y/o movimientos. (De la cuenta: 1000 a la 6000)

Usr: ALFONSO
Rep: rptBalanzaComprobacion

Fecha y hora de impresión: 01/abr./2022
12:49 p. m.

Nat.	Cuenta	Nombre de la cuenta	SALDO ANTERIOR		MOVIMIENTOS		SALDO ACTUAL	
			DEUDOR	ACREEDOR	DEUDOR	ACREEDOR	DEUDOR	ACREEDOR
A	2111-5	OTRAS PRESTACIONES SOCIALES Y ECONÓMICAS POR PAGAR A CORTO PLAZO	\$0.00	\$912,633.04	\$4,952,008.39	\$4,351,618.61	\$0.00	\$312,243.26
A	2111-5-1521	INDEMNIZACIONES	\$0.00	\$800,088.53	\$2,508,353.08	\$1,996,023.53	\$0.00	\$287,758.98
A	2111-5-1541	PRESTACIONES CONTRACTUALES	\$0.00	\$112,544.51	\$2,443,655.31	\$2,355,595.08	\$0.00	\$24,484.28
A	2111-6	ESTÍMULOS A SERVIDORES PÚBLICOS POR PAGAR A CORTO PLAZO	\$0.00	\$2,772.36	\$475,784.94	\$475,784.94	\$0.00	\$2,772.36
A	2111-6-1711	ESTÍMULOS	\$0.00	\$2,772.36	\$475,784.94	\$475,784.94	\$0.00	\$2,772.36
A	2112	PROVEEDORES POR PAGAR A CORTO PLAZO	\$0.00	\$628,647.00	\$8,680,999.64	\$8,680,999.64	\$0.00	\$628,647.00
A	2112-1	DEUDAS POR ADQUISICIÓN DE BIENES Y CONTRATACIÓN DE SERVICIOS POR PAGAR A CORTO PLAZO	\$0.00	\$628,647.00	\$8,680,999.64	\$8,680,999.64	\$0.00	\$628,647.00
A	2112-1-000017	COMUNICACION CENTRAL DE QUERETARO S.A. DE C.V.	\$0.00	\$0.00	\$16,774.95	\$16,774.95	\$0.00	\$0.00
A	2112-1-000071	CONSORCIO GAVA S.A. DE C.V.	\$0.00	\$0.00	\$36,804.69	\$36,804.69	\$0.00	\$0.00
A	2112-1-000112	OPERADORA TURISTICA GOMARTI S.A. DE C.V.	\$0.00	\$0.00	\$495.00	\$495.00	\$0.00	\$0.00
A	2112-1-000119	SGP OPERADORA DE SERVICIOS S.A. DE C.V.	\$0.00	\$0.00	\$11,136.00	\$11,136.00	\$0.00	\$0.00
A	2112-1-000125	YALILE ROSANA ABED PIÑERO	\$0.00	\$0.00	\$1,450.00	\$1,450.00	\$0.00	\$0.00
A	2112-1-000168	SENTINEL TI S.A. DE C.V.	\$0.00	\$0.00	\$27,467.64	\$27,467.64	\$0.00	\$0.00
A	2112-1-000360	MA. ISABEL MEDINA VALDEZ	\$0.00	\$0.00	\$14,582.00	\$14,582.00	\$0.00	\$0.00
A	2112-1-000376	JUAN MANUEL UGALDE BERNAL	\$0.00	\$0.00	\$25,984.00	\$25,984.00	\$0.00	\$0.00
A	2112-1-000413	MONICA OROZCO MARQUEZ	\$0.00	\$0.00	\$5,095.88	\$5,095.88	\$0.00	\$0.00
A	2112-1-000494	PHILADELPHIA DEL CENTRO S.A.	\$0.00	\$0.00	\$11,745.00	\$11,745.00	\$0.00	\$0.00
A	2112-1-000592	MUNICIPIO DE SAN JUAN DEL RIO	\$0.00	\$0.00	\$0.00	\$0.00	\$0.00	\$0.00
A	2112-1-000754	COMERCIALIZADORA Y SERVICIOS TEBAY, S.A. DE C.V.	\$0.00	\$628,647.00	\$0.00	\$0.00	\$0.00	\$628,647.00
A	2112-1-000771	DIGICOPIAS, S.A. DE C.V.	\$0.00	\$0.00	\$3,304.26	\$3,304.26	\$0.00	\$0.00
A	2112-1-000823	MARCELINA RAMIREZ BARRIOS	\$0.00	\$0.00	\$76,871.44	\$76,871.44	\$0.00	\$0.00
A	2112-1-000853	JORGE LUIS HERBERT ALVAREZ	\$0.00	\$0.00	\$4,303.72	\$4,303.72	\$0.00	\$0.00
A	2112-1-000878	ANTONIO SALLMERON CERVANTES	\$0.00	\$0.00	\$3,002.00	\$3,002.00	\$0.00	\$0.00
A	2112-1-000881	ROSA MONDRAGON ARRIAGA	\$0.00	\$0.00	\$11,711.96	\$11,711.96	\$0.00	\$0.00
A	2112-1-000890	FORMULARIOS QUERETARO, S.A. DE C.V.	\$0.00	\$0.00	\$3,525.00	\$3,525.00	\$0.00	\$0.00
A	2112-1-000894	SALVADOR SANCHEZ AGUILAR	\$0.00	\$0.00	\$5,797.68	\$5,797.68	\$0.00	\$0.00
A	2112-1-000896	CORPORATIVA LUNA AVILA, S.A. DE C.V.	\$0.00	\$0.00	\$61,948.88	\$61,948.88	\$0.00	\$0.00
A	2112-1-000898	VIGILANCIA ESPECIALIZADA QUERETARO, S.A. DE C.V.	\$0.00	\$0.00	\$96,000.00	\$96,000.00	\$0.00	\$0.00
A	2112-1-000902	GUDE INGENIERIA, S.A. DE C.V.	\$0.00	\$0.00	\$133,005.60	\$133,005.60	\$0.00	\$0.00
A	2112-1-000903	DIEGO ISRAEL BAUTISTA CABRERA	\$0.00	\$0.00	\$121,903.65	\$121,903.65	\$0.00	\$0.00
A	2112-1-000910	PROLIMPIEZA, S.A. DE C.V.	\$0.00	\$0.00	\$11,797.20	\$11,797.20	\$0.00	\$0.00
A	2112-1-000911	OLVERA REYES ARACELI	\$0.00	\$0.00	\$77,454.96	\$77,454.96	\$0.00	\$0.00
A	2112-1-000912	CREATIVITY 360, S.A. DE C.V.	\$0.00	\$0.00	\$14,314.40	\$14,314.40	\$0.00	\$0.00
A	2112-1-000913	MIR ROGUE, S. DE R.L. DE C.V.	\$0.00	\$0.00	\$87,174.00	\$87,174.00	\$0.00	\$0.00
A	2112-1-000914	MIGUEL ANGEL MAYA GARDUÑO	\$0.00	\$0.00	\$282,424.86	\$282,424.86	\$0.00	\$0.00
A	2112-1-000915	RODRIGO VALLE PONCE	\$0.00	\$0.00	\$224,494.80	\$224,494.80	\$0.00	\$0.00
A	2112-1-2111	MATERIALES, ÚTILES Y EQUIPOS MENORES DE OFICINA	\$0.00	\$0.00	\$38,280.00	\$38,280.00	\$0.00	\$0.00
A	2112-1-2121	Materiales y útiles de impresión y reproducción	\$0.00	\$0.00	\$1,378.58	\$1,378.58	\$0.00	\$0.00
A			\$0.00	\$0.00	\$1,500.00	\$1,500.00	\$0.00	\$0.00

UNIVERSIDAD TECNOLÓGICA DE SAN JUAN DEL RÍO QUERETARO

Balanza de Comprobación del 01/ene./2022 al 31/mar./2022

Cuentas de Mayor con saldo y/o movimientos. (De la cuenta: 1000 a la 6000)

Fecha y hora de impresión: 01/abr./2022 12:49 p. m.

Usr: ALFONSO
Rep: rptBalanzaComprobacion

Nat.	Cuenta	Nombre de la cuenta	SALDO ANTERIOR		MOVIMIENTOS		SALDO ACTUAL	
			DEUDOR	ACREEDOR	DEUDOR	ACREEDOR	DEUDOR	ACREEDOR
A	2112-1-2141	MATERIALES, ÚTILES Y EQUIPOS MENORES DE TECNOLOGÍAS DE LA INFORMACIÓN Y COMUNICACIONES	\$0.00	\$0.00	\$175.86	\$175.86	\$0.00	\$0.00
A	2112-1-2151	MATERIAL IMPRESO E INFORMACIÓN DIGITAL	\$0.00	\$0.00	\$3,188.77	\$3,188.77	\$0.00	\$0.00
A	2112-1-2211	PRODUCTOS ALIMENTICIOS PARA PERSONAS	\$0.00	\$0.00	\$4,732.80	\$4,732.80	\$0.00	\$0.00
A	2112-1-2421	CEMENTO Y PRODUCTOS DE CONCRETO	\$0.00	\$0.00	\$10,320.00	\$10,320.00	\$0.00	\$0.00
A	2112-1-2451	VIDRIO Y PRODUCTOS DE VIDRIO	\$0.00	\$0.00	\$14,563.80	\$14,563.80	\$0.00	\$0.00
A	2112-1-2461	MATERIAL ELÉCTRICO Y ELECTRÓNICO	\$0.00	\$0.00	\$894.02	\$894.02	\$0.00	\$0.00
A	2112-1-2481	MATERIALES COMPLEMENTARIOS	\$0.00	\$0.00	\$7,551.55	\$7,551.55	\$0.00	\$0.00
A	2112-1-2491	OTROS MATERIALES Y ARTÍCULOS DE CONSTRUCCIÓN Y REPARACIÓN	\$0.00	\$0.00	\$26,501.78	\$26,501.78	\$0.00	\$0.00
A	2112-1-2511	PRODUCTOS QUÍMICOS BÁSICOS	\$0.00	\$0.00	\$366.00	\$366.00	\$0.00	\$0.00
A	2112-1-2541	MATERIALES, ACCESORIOS Y SUMINISTROS MÉDICOS	\$0.00	\$0.00	\$762.00	\$762.00	\$0.00	\$0.00
A	2112-1-2551	MATERIALES, ACCESORIOS Y SUMINISTROS DE LABORATORIO	\$0.00	\$0.00	\$12,960.48	\$12,960.48	\$0.00	\$0.00
A	2112-1-2611	COMBUSTIBLES, LUBRICANTES Y ADITIVOS	\$0.00	\$0.00	\$273,882.26	\$273,882.26	\$0.00	\$0.00
A	2112-1-2711	VESTUARIO Y UNIFORMES	\$0.00	\$0.00	\$14,420.38	\$14,420.38	\$0.00	\$0.00
A	2112-1-2721	PRENDAS DE SEGURIDAD Y PROTECCIÓN PERSONAL	\$0.00	\$0.00	\$1,890.87	\$1,890.87	\$0.00	\$0.00
A	2112-1-2911	HERRAMIENTAS MENORES	\$0.00	\$0.00	\$1,394.99	\$1,394.99	\$0.00	\$0.00
A	2112-1-2921	REFACCIONES Y ACCESORIOS MENORES DE EDIFICIOS	\$0.00	\$0.00	\$15.00	\$15.00	\$0.00	\$0.00
A	2112-1-2951	Refacciones y accesorios menores de equipo e instrumental médico y de laboratorio	\$0.00	\$0.00	\$1,595.98	\$1,595.98	\$0.00	\$0.00
A	2112-1-2961	REFACCIONES Y ACCESORIOS MENORES DE EQUIPO DE TRANSPORTE	\$0.00	\$0.00	\$1,569.00	\$1,569.00	\$0.00	\$0.00
A	2112-1-3111	ENERGÍA ELÉCTRICA	\$0.00	\$0.00	\$203,843.00	\$203,843.00	\$0.00	\$0.00
A	2112-1-3131	AGUA	\$0.00	\$0.00	\$29,450.41	\$29,450.41	\$0.00	\$0.00
A	2112-1-3141	TELEFONÍA TRADICIONAL	\$0.00	\$0.00	\$126,691.72	\$126,691.72	\$0.00	\$0.00
A	2112-1-3151	TELEFONÍA CELULAR	\$0.00	\$0.00	\$13,195.00	\$13,195.00	\$0.00	\$0.00
A	2112-1-3171	SERVICIOS DE ACCESO DE INTERNET, REDES Y PROCESAMIENTO DE INFORMACIÓN	\$0.00	\$0.00	\$30,000.00	\$30,000.00	\$0.00	\$0.00
A	2112-1-3181	SERVICIOS POSTALES Y TELEGRÁFICOS	\$0.00	\$0.00	\$952.00	\$952.00	\$0.00	\$0.00
A	2112-1-3271	ARRENDAMIENTO DE ACTIVOS INTANGIBLES	\$0.00	\$0.00	\$8,582.90	\$8,582.90	\$0.00	\$0.00
A	2112-1-3311	SERVICIOS LEGALES, DE CONTABILIDAD, AUDITORÍA Y RELACIONADOS	\$0.00	\$0.00	\$96,300.00	\$96,300.00	\$0.00	\$0.00
A	2112-1-3331	SERVICIOS DE CONSULTORÍA ADMINISTRATIVA, PROCESOS, TÉCNICA Y EN TECNOLOGÍAS DE LA INFORMACIÓN	\$0.00	\$0.00	\$4,931,081.93	\$4,931,081.93	\$0.00	\$0.00
A	2112-1-3341	SERVICIOS DE CAPACITACIÓN	\$0.00	\$0.00	\$25,520.00	\$25,520.00	\$0.00	\$0.00
A	2112-1-3351	Servicios de investigación científica y desarrollo	\$0.00	\$0.00	\$14,877.60	\$14,877.60	\$0.00	\$0.00
A	2112-1-3381	SERVICIOS DE VIGILANCIA	\$0.00	\$0.00	\$269,514.40	\$269,514.40	\$0.00	\$0.00
A	2112-1-3391	SERVICIOS PROFESIONALES, CIENTÍFICOS Y TÉCNICOS INTEGRALES	\$0.00	\$0.00	\$2,400.00	\$2,400.00	\$0.00	\$0.00
A	2112-1-3411	SERVICIOS FINANCIEROS Y BANCARIOS	\$0.00	\$0.00	\$31,521.80	\$31,521.80	\$0.00	\$0.00
A	2112-1-3431	Servicios de recaudación, traslado y custodia de valores	\$0.00	\$0.00	\$1,940.10	\$1,940.10	\$0.00	\$0.00
A	2112-1-3451	SEGURO DE BIENES PATRIMONIALES	\$0.00	\$0.00	\$282,335.06	\$282,335.06	\$0.00	\$0.00

UNIVERSIDAD TECNOLÓGICA DE SAN JUAN DEL RIO QUERETARO

Balanza de Comprobación del 01/ene./2022 al 31/mar./2022

Cuentas de Mayor con saldo y/o movimientos. (De la cuenta: 1000 a la 6000)

Usu: ALFONSO

Rep: rptBalanzaComprobacion

Fecha y hora de impresión
01/abr./2022
12:49 p. m.

Nat.	Cuenta	Nombre de la cuenta	SALDO ANTERIOR		MOVIMIENTOS		SALDO ACTUAL	
			DEUDOR	ACREEDOR	DEUDOR	ACREEDOR	DEUDOR	ACREEDOR
A	2112-1-3511	CONSERVACIÓN Y MANTENIMIENTO MENOR DE INMUEBLES	\$0.00	\$0.00	\$284,262.05	\$284,262.05	\$0.00	\$0.00
A	2112-1-3521	INSTALACIÓN, REPARACIÓN Y MANTENIMIENTO DE MOBILIARIO Y EQUIPO DE ADMINISTRACIÓN, EDUCACIONAL Y RECREATIVO	\$0.00	\$0.00	\$1,100.00	\$1,100.00	\$0.00	\$0.00
A	2112-1-3551	REPARACIÓN Y MANTENIMIENTO DE EQUIPO DE TRANSPORTE	\$0.00	\$0.00	\$5,597.50	\$5,597.50	\$0.00	\$0.00
A	2112-1-3571	INSTALACIÓN, REPARACIÓN Y MANTENIMIENTO DE MAQUINARIA, OTROS EQUIPOS Y HERRAMIENTA	\$0.00	\$0.00	\$9,843.33	\$9,843.33	\$0.00	\$0.00
A	2112-1-3581	SERVICIOS DE LIMPIEZA Y MANEJO DE DESECHOS	\$0.00	\$0.00	\$328,664.34	\$328,664.34	\$0.00	\$0.00
A	2112-1-3711	PASAJES AÉREOS	\$0.00	\$0.00	\$5,937.00	\$5,937.00	\$0.00	\$0.00
A	2112-1-3721	PASAJES TERRESTRES	\$0.00	\$0.00	\$3,942.97	\$3,942.97	\$0.00	\$0.00
A	2112-1-3751	VIÁTICOS EN EL PAÍS	\$0.00	\$0.00	\$34,250.91	\$34,250.91	\$0.00	\$0.00
A	2112-1-3821	GASTOS DE ORDEN SOCIAL Y CULTURAL	\$0.00	\$0.00	\$10,233.83	\$10,233.83	\$0.00	\$0.00
A	2112-1-3851	GASTOS DE REPRESENTACIÓN	\$0.00	\$0.00	\$1,685.00	\$1,685.00	\$0.00	\$0.00
A	2112-1-3921	IMPUESTOS Y DERECHOS	\$0.00	\$0.00	\$136,795.51	\$136,795.51	\$0.00	\$0.00
A	2112-1-3961	Otros gastos por responsabilidades	\$0.00	\$0.00	\$1,967.59	\$1,967.59	\$0.00	\$0.00
A	2115	TRANSFERENCIAS OTORGADAS POR PAGAR A CORTO PLAZO	\$0.00	\$0.00	\$1,489,735.09	\$1,489,735.09	\$0.00	\$0.00
A	2115-4	TRANSFERENCIAS AL EXTERIOR	\$0.00	\$0.00	\$1,489,735.09	\$1,489,735.09	\$0.00	\$0.00
A	2115-4421	BECAS Y OTRAS AYUDAS PARA PROGRAMAS DE CAPACITACIÓN	\$0.00	\$0.00	\$69,474.22	\$69,474.22	\$0.00	\$0.00
A	2115-4423	BECAS TRABAJADORES E HIJOS	\$0.00	\$0.00	\$396,918.00	\$396,918.00	\$0.00	\$0.00
A	2115-4511	PENSIONES	\$0.00	\$0.00	\$848,739.87	\$848,739.87	\$0.00	\$0.00
A	2115-4521	Jubilaciones	\$0.00	\$0.00	\$174,603.00	\$174,603.00	\$0.00	\$0.00
A	2117	RETENCIONES Y CONTRIBUCIONES POR PAGAR A CORTO PLAZO	\$0.00	\$4,011,949.35	\$8,591,565.25	\$6,092,487.99	\$0.00	\$1,512,882.09
A	2117-1	RETENCIONES DE IMPUESTOS POR PAGAR A CORTO PLAZO	\$0.00	\$127,288.96	\$345,652.00	\$342,480.81	\$0.00	\$124,117.77
A	2117-1-02	ISR 10% PROFESIONISTAS	\$0.00	\$127,288.96	\$345,652.00	\$342,480.81	\$0.00	\$124,117.77
A	2117-2	RETENCIONES DEL SISTEMA DE SEGURIDAD SOCIAL POR PAGAR A CORTO PLAZO	\$0.00	\$304,215.60	\$695,294.72	\$578,333.49	\$0.00	\$187,254.37
A	2117-2-01	I.M.S.S. CUOTA OBRERO	\$0.00	\$304,215.60	\$695,294.72	\$578,333.49	\$0.00	\$187,254.37
A	2117-3	IMPUESTO Y DERECHOS POR PAGAR A CORTO PLAZO	\$0.00	\$260,539.00	\$609,603.00	\$522,579.00	\$0.00	\$173,515.00
A	2117-3981	IMPUESTO SOBRE NÓMINAS Y OTROS QUE SE DERIVEN DE UNA RELACIÓN LABORAL	\$0.00	\$260,539.00	\$609,603.00	\$522,579.00	\$0.00	\$173,515.00
A	2117-5	IMPUESTOS SOBRE NÓMINAS Y OTROS QUE DERIVEN DE UNA	\$0.00	\$3,317,652.93	\$5,647,401.58	\$3,343,728.43	\$0.00	\$1,013,979.78
A	2117-5-02	I.S.R. RETENIDO POR SUELDOS Y SALARIOS	\$0.00	\$3,317,652.93	\$5,647,401.58	\$3,343,728.43	\$0.00	\$1,013,979.78
A	2117-9	OTRAS RETENCIONES Y CONTRIBUCIONES POR PAGAR A CORTO PLAZO	\$0.00	\$2,252.86	\$1,293,613.95	\$1,305,376.26	\$0.00	\$14,015.17
A	2117-9-04	C310 CREDITO HIPOTECARIO FINPATRIA	\$0.00	\$0.00	\$21,037.86	\$21,037.86	\$0.00	\$0.00
A	2117-9-05	C318 GNP SEGURO DE AUTOS	\$0.00	\$0.00	\$3,292.97	\$3,292.97	\$0.00	\$0.00
A	2117-9-06	C331 METLIFE MEXICO	\$0.00	\$0.00	\$20,916.42	\$20,916.42	\$0.00	\$0.00
A	2117-9-07	C344 PRESTAMO CAJA GONZALO VEGA	\$0.00	\$0.00	\$538,662.00	\$538,662.00	\$0.00	\$0.00

UNIVERSIDAD TECNOLÓGICA DE SAN JUAN DEL RÍO QUERETARO

Balanza de Comprobación del 01/ene./2022 al 31/mar./2022

Cuentas de Mayor con saldo y/o movimientos. (De la cuenta: 1000 a la 6000)

Fecha y hora de impresión
01/abril/2022
12:49 p. m.

Usr: ALFONSO
Rep: rptBalanzaComprobacion

Nat.	Cuenta	Nombre de la cuenta	SALDO ANTERIOR		MOVIMIENTOS		SALDO ACTUAL	
			DEUDOR	ACREEDOR	DEUDOR	ACREEDOR	DEUDOR	ACREEDOR
A	2117-9-09	C382 DINERITO AUDAZ	\$0.00	\$0.00	\$53,618.73	\$53,618.73	\$0.00	\$0.00
A	2117-9-10	C419 BIENESTAR PRESTAMO	\$0.00	\$0.00	\$8,611.12	\$8,611.12	\$0.00	\$0.00
A	2117-9-11	C452 PRESTAMO CAJA HUASTECAS	\$0.00	\$0.00	\$100,186.00	\$100,186.00	\$0.00	\$0.00
A	2117-9-12	C457 PRESTAMO CAJA LIBERTAD	\$0.00	\$0.00	\$154,277.00	\$154,277.00	\$0.00	\$0.00
A	2117-9-13	C473 AHORRO SINDICAL	\$0.00	\$0.00	\$14,100.00	\$14,100.00	\$0.00	\$0.00
A	2117-9-14	C475 AHORRO SINDICAL MUTUAL	\$0.00	\$0.00	\$64,447.38	\$64,447.38	\$0.00	\$0.00
A	2117-9-15	C482 PENSION ALIMENTICIA	\$0.00	\$0.00	\$69,750.95	\$69,750.95	\$0.00	\$0.00
A	2117-9-17	C486 FONACOT	\$0.00	\$0.00	\$75,495.38	\$75,495.38	\$0.00	\$0.00
A	2117-9-18	C491 INBURSA SEGURO AUTOS	\$0.00	\$0.00	\$35,792.70	\$35,792.70	\$0.00	\$0.00
A	2117-9-19	C492 QUALITAS SEGURO AUTOS	\$0.00	\$0.00	\$22,237.58	\$22,237.58	\$0.00	\$0.00
A	2117-9-20	C471 CUOTA SINDICAL	\$0.00	\$0.00	\$48,335.25	\$48,335.25	\$0.00	\$0.00
A	2117-9-21	C423 AHORRO CAJA GONZALO VEGA	\$0.00	\$0.00	\$44,300.00	\$44,300.00	\$0.00	\$0.00
A	2117-9-29	C472 PRESTAMO SINDICAL	\$0.00	\$0.00	\$8,195.91	\$8,195.91	\$0.00	\$0.00
A	2117-9-33	PENSION ALIMENTICIA HONORARIOS	\$0.00	\$2,252.86	\$8,244.46	\$20,006.77	\$0.00	\$14,015.17
A	2117-9-34	C312 BANORTE SEGURO DE AUTOS	\$0.00	\$0.00	\$2,112.24	\$2,112.24	\$0.00	\$0.00
A	2119	OTRAS CUENTAS POR PAGAR A CORTO PLAZO	\$0.00	\$3,320.00	\$1,526,182.84	\$1,526,182.84	\$0.00	\$3,320.00
A	2119-2	MINISTRACIONES DE FONDOS POR COMPROBAR A CORTO PLAZO	\$0.00	\$0.00	\$1,078,076.84	\$1,078,076.84	\$0.00	\$0.00
A	2119-2-01	RECURSO PROPIOS	\$0.00	\$0.00	\$1,078,076.84	\$1,078,076.84	\$0.00	\$0.00
A	2119-9	ACREEDORES DIVERSOS	\$0.00	\$3,320.00	\$448,106.00	\$448,106.00	\$0.00	\$3,320.00
A	2119-9-07	SEPSA SERVICIOS INTEGRALES, S.A. DE C.V.	\$0.00	\$0.00	\$445,410.00	\$445,410.00	\$0.00	\$0.00
A	2119-9-45	KAREN ARELY GARCIA SAUCEDO	\$0.00	\$3,320.00	\$0.00	\$0.00	\$0.00	\$3,320.00
A	2119-9-81	PLASSER MEXICANA S.A. DE C.V.	\$0.00	\$0.00	\$656.00	\$656.00	\$0.00	\$0.00
A	2119-9-82	TALOQUIMA, S.A. DE C.V.	\$0.00	\$0.00	\$2,040.00	\$2,040.00	\$0.00	\$0.00
A	3000	HACIENDA PÚBLICA/ PATRIMONIO	\$0.00	\$525,939,244.68	\$776,670.90	\$1,600.80	\$0.00	\$525,164,174.58
A	3100	HACIENDA PÚBLICA/PATRIMONIO CONTRIBUIDO	\$0.00	\$218,408,128.62	\$0.00	\$0.00	\$0.00	\$218,408,128.62
A	3110	APORTACIONES	\$0.00	\$217,629,128.62	\$0.00	\$0.00	\$0.00	\$217,629,128.62
A	3110-2	BIENES INMUEBLES E INFRAESTRUCTURA	\$0.00	\$216,637,108.63	\$0.00	\$0.00	\$0.00	\$216,637,108.63
A	3110-2-01	BIENES INMUEBLES E INFRAESTRUCTURA	\$0.00	\$216,637,108.63	\$0.00	\$0.00	\$0.00	\$216,637,108.63
A	3110-3	BIENES MUEBLES	\$0.00	\$992,019.99	\$0.00	\$0.00	\$0.00	\$992,019.99
A	3110-3-1	BIENES MUEBLES	\$0.00	\$992,019.99	\$0.00	\$0.00	\$0.00	\$992,019.99
A	3110-3-1-01	BIENES MUEBLES	\$0.00	\$992,019.99	\$0.00	\$0.00	\$0.00	\$992,019.99
A	3120	DONACIONES DE CAPITAL	\$0.00	\$779,000.00	\$0.00	\$0.00	\$0.00	\$779,000.00
A	3120-3	BIENES MUEBLES	\$0.00	\$779,000.00	\$0.00	\$0.00	\$0.00	\$779,000.00
A	3120-3-1	BIENES MUEBLES	\$0.00	\$779,000.00	\$0.00	\$0.00	\$0.00	\$779,000.00
A	3120-3-1-06	MAQUINARIA, OTROS EQUIPOS Y HERRAMIENTAS	\$0.00	\$779,000.00	\$0.00	\$0.00	\$0.00	\$779,000.00
A	3200	HACIENDA PÚBLICA /PATRIMONIO GENERADO	\$0.00	\$307,531,116.06	\$776,670.90	\$1,600.80	\$0.00	\$306,756,045.96
A	3210	RESULTADOS DEL EJERCICIO (AHORRO/ DESAHORRO)	\$0.00	\$0.00	\$0.00	\$0.00	\$0.00	\$0.00
A	3210-2021	Resultado del Ejercicio Actual 2021	\$0.00	\$0.00	\$0.00	\$0.00	\$0.00	\$0.00
A	3220	RESULTADOS DE EJERCICIOS ANTERIORES	\$0.00	\$49,041,133.28	\$776,670.90	\$1,600.80	\$0.00	\$48,266,063.18
A	3220-1	REMANENTES	\$0.00	\$41,270,165.33	\$0.00	\$0.00	\$0.00	\$41,270,165.33

UNIVERSIDAD TECNOLÓGICA DE SAN JUAN DEL RIO QUERETARO

Balanza de Comprobación del 01/ene./2022 al 31/mar./2022

Cuentas de Mayor con saldo y/o movimientos. (De la cuenta: 1000 a la 6000)

Usr: ALFONSO

Rep: rptBalanzaComprobacion

Fecha y hora de Impresión: 01/abr./2022 12:49 p. m.

Nat.	Cuenta	Nombre de la cuenta	SALDO ANTERIOR		MOVIMIENTOS		SALDO ACTUAL	
			DEUDOR	ACREEDOR	DEUDOR	ACREEDOR	DEUDOR	ACREEDOR
A	3220-1-001	REMANENTE 2001	\$0.00	\$3,020,310.48	\$0.00	\$0.00	\$0.00	\$3,020,310.48
A	3220-1-002	REMANENTE 2002	\$0.00	\$1,314,223.47	\$0.00	\$0.00	\$0.00	\$1,314,223.47
A	3220-1-003	REMANENTE 2003	\$0.00	-\$147,315.45	\$0.00	\$0.00	\$0.00	-\$147,315.45
A	3220-1-004	REMANENTE 2004	\$0.00	-\$577,903.76	\$0.00	\$0.00	\$0.00	-\$577,903.76
A	3220-1-005	REMANENTE 2005	\$0.00	-\$2,098,234.10	\$0.00	\$0.00	\$0.00	-\$2,098,234.10
A	3220-1-006	RESULTADO 2006	\$0.00	\$12,703.65	\$0.00	\$0.00	\$0.00	\$12,703.65
A	3220-1-007	RESULTADO DEL EJERCICIO 2006	\$0.00	\$628,110.99	\$0.00	\$0.00	\$0.00	\$628,110.99
A	3220-1-008	REMANENTE 2007	\$0.00	\$506,219.80	\$0.00	\$0.00	\$0.00	\$506,219.80
A	3220-1-009	REMANENTE 2008	\$0.00	\$4,516,426.10	\$0.00	\$0.00	\$0.00	\$4,516,426.10
A	3220-1-010	REMANENTE 2009	\$0.00	\$3,865,349.86	\$0.00	\$0.00	\$0.00	\$3,865,349.86
A	3220-1-011	REMANENTE 2010	\$0.00	-\$560,815.00	\$0.00	\$0.00	\$0.00	-\$560,815.00
A	3220-1-012	REMANENTE 2011	\$0.00	-\$4,065,733.86	\$0.00	\$0.00	\$0.00	-\$4,065,733.86
A	3220-1-013	REMANENTE 2012	\$0.00	\$4,580,011.02	\$0.00	\$0.00	\$0.00	\$4,580,011.02
A	3220-1-014	REMANENTE 2013	\$0.00	\$5,985,578.11	\$0.00	\$0.00	\$0.00	\$5,985,578.11
A	3220-1-015	REMANENTE 2014	\$0.00	\$17,846,036.31	\$0.00	\$0.00	\$0.00	\$17,846,036.31
A	3220-1-016	REMANENTE 2015	\$0.00	\$2,673,376.01	\$0.00	\$0.00	\$0.00	\$2,673,376.01
A	3220-1-017	REMANENTE 2016	\$0.00	\$2,328,775.94	\$0.00	\$0.00	\$0.00	\$2,328,775.94
A	3220-1-018	REMANENTE 2017	\$0.00	\$2,896,209.15	\$0.00	\$0.00	\$0.00	\$2,896,209.15
A	3220-1-019	REMANENTE 2018	\$0.00	-\$9,149,073.36	\$0.00	\$0.00	\$0.00	-\$9,149,073.36
A	3220-1-020	REMANENTE 2019	\$0.00	\$7,695,909.97	\$0.00	\$0.00	\$0.00	\$7,695,909.97
A	3220-2	APLICACION DE REMANENTES	\$0.00	\$7,770,967.95	\$776,670.90	\$1,600.80	\$0.00	\$6,995,897.85
A	3220-2-002	REMANENTES 2002	\$0.00	\$616,247.08	\$0.00	\$0.00	\$0.00	\$616,247.08
A	3220-2-003	REMANENTES 2003	\$0.00	-\$94,618.31	\$0.00	\$0.00	\$0.00	-\$94,618.31
A	3220-2-004	REMANENTES 2004	\$0.00	-\$14,369.76	\$0.00	\$0.00	\$0.00	-\$14,369.76
A	3220-2-005	REMANENTES 2005	\$0.00	\$57,373.71	\$0.00	\$0.00	\$0.00	\$57,373.71
A	3220-2-006	REMANENTES 2006	\$0.00	-\$8,423.31	\$0.00	\$0.00	\$0.00	-\$8,423.31
A	3220-2-008	REMANENTES 2007	\$0.00	\$45,051.37	\$0.00	\$0.00	\$0.00	\$45,051.37
A	3220-2-009	REMANENTES 2008	\$0.00	-\$1,450,311.54	\$0.00	\$0.00	\$0.00	-\$1,450,311.54
A	3220-2-010	REMANENTES 2009	\$0.00	\$36,658.37	\$0.00	\$0.00	\$0.00	\$36,658.37
A	3220-2-011	REMANENTES 2010	\$0.00	-\$6,900.00	\$0.00	\$0.00	\$0.00	-\$6,900.00
A	3220-2-014	REMANENTES 2013	\$0.00	-\$118,087.32	\$0.00	\$0.00	\$0.00	-\$118,087.32
A	3220-2-015	REMANENTES 2014	\$0.00	-\$403,717.44	\$446,259.00	\$0.00	\$0.00	-\$69,976.44
A	3220-2-016	REMANENTES 2015	\$0.00	-\$92,254.76	\$130.00	\$0.00	\$0.00	-\$92,384.76
A	3220-2-017	REMANENTES 2016	\$0.00	-\$50,512.17	\$241,470.00	\$0.00	\$0.00	-\$291,982.17
A	3220-2-018	REMANENTES 2017	\$0.00	-\$199,255.84	\$86,958.00	\$0.00	\$0.00	-\$286,213.84
A	3220-2-019	REMANENTES 2018	\$0.00	-\$1,025,493.12	\$1,853.90	\$0.00	\$0.00	-\$1,027,347.02
A	3220-200	RESULTADO DE EJERCICIOS ANTERIORES 2020	\$0.00	\$9,292,089.20	\$0.00	\$0.00	\$0.00	\$9,292,089.20
A	3220-201	RESULTADO DE EJERCICIOS ANTERIORES 2021	\$0.00	\$1,187,491.79	\$0.00	\$1,600.80	\$0.00	\$1,189,092.59
A	3230	REVALUOS	\$0.00	\$257,064,619.03	\$0.00	\$0.00	\$0.00	\$257,064,619.03
A	3231	REVALUO DE BIENES INMUEBLES	\$0.00	\$257,064,619.03	\$0.00	\$0.00	\$0.00	\$257,064,619.03
A	3231-1	REVALUO DE BIENES INMUEBLES	\$0.00	\$257,064,619.03	\$0.00	\$0.00	\$0.00	\$257,064,619.03

Nat.	Cuenta	Nombre de la cuenta	SALDO ANTERIOR		MOVIMIENTOS		SALDO ACTUAL	
			DEUDOR	ACREEDOR	DEUDOR	ACREEDOR	DEUDOR	ACREEDOR
			A	3231-1-01	ACTUALIZACION TERRENO (SAN JUAN)	\$0.00	\$215,559,056.35	\$0.00
A	3231-1-02	ACTUALIZACION EDIFICIOS (SAN JUAN)	\$0.00	\$41,106,727.49	\$0.00	\$0.00	\$0.00	\$41,106,727.49
A	3231-1-03	ACTUALIZACION TERRENO (JALPAN)	\$0.00	\$398,835.19	\$0.00	\$0.00	\$0.00	\$398,835.19
A	3240	RESERVAS	\$0.00	\$1,425,363.75	\$0.00	\$0.00	\$0.00	\$1,425,363.75
A	3243	RESERVAS POR CONTINGENCIAS	\$0.00	\$1,425,363.75	\$0.00	\$0.00	\$0.00	\$1,425,363.75
A	3243-1	RESERVAS POR CONTINGENCIAS	\$0.00	\$1,425,363.75	\$0.00	\$0.00	\$0.00	\$1,425,363.75
A	3243-1-01	FONDO DE OBLIGACIONES LABORALES	\$0.00	\$1,425,363.75	\$0.00	\$0.00	\$0.00	\$1,425,363.75
A	4000	INGRESOS Y OTROS BENEFICIOS	\$0.00	\$0.00	\$0.00	\$33,102,747.78	\$0.00	\$33,102,747.78
A	4100	INGRESOS DE GESTIÓN	\$0.00	\$0.00	\$0.00	\$2,659,719.56	\$0.00	\$2,659,719.56
A	4150	PRODUCTOS	\$0.00	\$0.00	\$0.00	\$4,277.45	\$0.00	\$4,277.45
A	4151	PRODUCTOS	\$0.00	\$0.00	\$0.00	\$4,277.45	\$0.00	\$4,277.45
A	4151-01	PRODUCTOS	\$0.00	\$0.00	\$0.00	\$4,277.45	\$0.00	\$4,277.45
A	4151-01-02	CTAS. DE PROPIOS	\$0.00	\$0.00	\$0.00	\$0.00	\$0.00	\$0.00
A	4151-01-05	CTA. PROMEP	\$0.00	\$0.00	\$0.00	\$0.00	\$0.00	\$0.00
A	4151-01-06	CTA. DE OBLIGACIONES LABORALES	\$0.00	\$0.00	\$0.00	\$14.23	\$0.00	\$14.23
A	4151-01-13	CTAS. ESTATALES	\$0.00	\$0.00	\$0.00	\$3,145.53	\$0.00	\$3,145.53
A	4151-01-18	CTA. ESTATAL 2020	\$0.00	\$0.00	\$0.00	\$225.07	\$0.00	\$225.07
A	4151-01-22	CTA. ESTATAL 2021	\$0.00	\$0.00	\$0.00	\$57.76	\$0.00	\$57.76
A	4151-01-24	CTA. ESTATAL 2021, FORTALECIMIENTO FINANCIERO	\$0.00	\$0.00	\$0.00	\$570.03	\$0.00	\$570.03
A	4170	INGRESOS POR VENTA DE BIENES Y PRESTACIÓN DE SERVICIOS	\$0.00	\$0.00	\$0.00	\$264.80	\$0.00	\$264.80
A	4173	INGRESOS POR VENTA DE BIENES Y PRESTACIÓN DE SERVICIOS DE ENTIDADES PARAESTATALES Y FIDEICOMISOS NO EMPRESARIALES Y NO FINANCIEROS	\$0.00	\$0.00	\$0.00	\$2,655,442.11	\$0.00	\$2,655,442.11
A	4173-2	INGRESOS POR VENTA DE SERVICIOS ESCOLARES	\$0.00	\$0.00	\$0.00	\$0.00	\$0.00	\$0.00
A	4173-2-001	UNIDAD SAN JUAN	\$0.00	\$0.00	\$0.00	\$2,655,442.11	\$0.00	\$2,655,442.11
A	4173-2-001-01	INSCRIPCIONES Y REINSCRIPCIONES	\$0.00	\$0.00	\$0.00	\$2,624,552.11	\$0.00	\$2,624,552.11
A	4173-2-001-02	EXAMEN DE DIAGNOSTICO	\$0.00	\$0.00	\$0.00	\$465,500.00	\$0.00	\$465,500.00
A	4173-2-001-03	EXAMEN EXTRAORDINARIO	\$0.00	\$0.00	\$0.00	\$309,650.00	\$0.00	\$309,650.00
A	4173-2-001-04	CONSTANCIA DE ESTUDIOS	\$0.00	\$0.00	\$0.00	\$17,625.00	\$0.00	\$17,625.00
A	4173-2-001-05	REPOSICIÓN DE DOCUMENTOS	\$0.00	\$0.00	\$0.00	\$13,130.00	\$0.00	\$13,130.00
A	4173-2-001-06	TRAMITE DE TITULACIÓN	\$0.00	\$0.00	\$0.00	\$6,275.00	\$0.00	\$6,275.00
A	4173-2-001-07	CERTIFICADO PARCIAL	\$0.00	\$0.00	\$0.00	\$15,600.00	\$0.00	\$15,600.00
A	4173-2-001-08	APOYO ESTANCIAS	\$0.00	\$0.00	\$0.00	\$315.00	\$0.00	\$315.00
A	4173-2-001-09	OTROS INGRESOS	\$0.00	\$0.00	\$0.00	\$69,474.22	\$0.00	\$69,474.22
A	4173-2-001-11	SERVICIOS TECNOLÓGICOS	\$0.00	\$0.00	\$0.00	\$50.00	\$0.00	\$50.00
A	4173-2-001-13	EXAMEN PARA CERTIFICACIÓN TOEFL	\$0.00	\$0.00	\$0.00	\$523,636.89	\$0.00	\$523,636.89
A	4173-2-001-14	CURSO PROPEDEUTICO	\$0.00	\$0.00	\$0.00	\$22,704.00	\$0.00	\$22,704.00
A	4173-2-001-16	CUOTA CUATRIMESTRAL CIUT	\$0.00	\$0.00	\$0.00	\$788,200.00	\$0.00	\$788,200.00
A	4173-2-001-17	CUOTA SERVICIOS CIUT	\$0.00	\$0.00	\$0.00	\$332,562.00	\$0.00	\$332,562.00
A	4173-2-001-18	CUOTA DE INSCRIPCIÓN CIUT	\$0.00	\$0.00	\$0.00	\$532.00	\$0.00	\$532.00
A	4173-2-001-18	CUOTA DE INSCRIPCIÓN CIUT	\$0.00	\$0.00	\$0.00	\$30,181.00	\$0.00	\$30,181.00

UNIVERSIDAD TECNOLÓGICA DE SAN JUAN DEL RÍO QUERETARO

Balanza de Comprobación del 01/ene./2022 al 31/mar./2022

Cuentas de Mayor con saldo y/o movimientos. (De la cuenta: 1000 a la 6000)

Fecha y hora de Impresión 01/abr./2022 12:49 p. m.

Usu: ALFONSO
Rep: rptBalanzaComprobacion

Nat.	Cuenta	Nombre de la cuenta	SALDO ANTERIOR		MOVIMIENTOS		SALDO ACTUAL	
			DEUDOR	ACREEDOR	DEUDOR	ACREEDOR	DEUDOR	ACREEDOR
A	4173-2-001-20	CERTIFICADO PET	\$0.00	\$0.00	\$0.00	\$3,522.00	\$0.00	\$3,522.00
A	4173-2-001-24	CERTIFICADO TKT	\$0.00	\$0.00	\$0.00	\$3,412.00	\$0.00	\$3,412.00
A	4173-2-001-25	FICHA DE ADMISION POSGRADO	\$0.00	\$0.00	\$0.00	\$5,758.00	\$0.00	\$5,758.00
A	4173-2-001-26	CURSO PROPEDEUTICO POSGRADO	\$0.00	\$0.00	\$0.00	\$9,944.00	\$0.00	\$9,944.00
A	4173-2-001-27	INSCRIPCION Y REINSCRIPCION POSGRADO	\$0.00	\$0.00	\$0.00	\$6,189.00	\$0.00	\$6,189.00
A	4173-2-001-29	CONSTANCIA DE ESTUDIOS POSGRADO	\$0.00	\$0.00	\$0.00	\$292.00	\$0.00	\$292.00
A	4173-2-002	UNIDAD JALPAN	\$0.00	\$0.00	\$0.00	\$30,770.00	\$0.00	\$30,770.00
A	4173-2-002-01	INSCRIPCIONES Y REINSCRIPCIONES	\$0.00	\$0.00	\$0.00	\$16,300.00	\$0.00	\$16,300.00
A	4173-2-002-02	EXAMEN DE DIAGNOSTICO	\$0.00	\$0.00	\$0.00	\$5,225.00	\$0.00	\$5,225.00
A	4173-2-002-03	EXAMEN EXTRAORDINARIO	\$0.00	\$0.00	\$0.00	\$375.00	\$0.00	\$375.00
A	4173-2-002-04	CONSTANCIA DE ESTUDIOS	\$0.00	\$0.00	\$0.00	\$970.00	\$0.00	\$970.00
A	4173-2-002-05	REPOSICIÓN DE DOCUMENTOS	\$0.00	\$0.00	\$0.00	\$100.00	\$0.00	\$100.00
A	4173-2-002-06	TRAMITE DE TITULACIÓN	\$0.00	\$0.00	\$0.00	\$7,800.00	\$0.00	\$7,800.00
A	4173-2-003	UNIDAD PEÑAMILLER	\$0.00	\$0.00	\$0.00	\$120.00	\$0.00	\$120.00
A	4173-2-003-04	CONSTANCIA DE ESTUDIOS	\$0.00	\$0.00	\$0.00	\$120.00	\$0.00	\$120.00
A	4200	PARTICIPACIONES, APORTACIONES, CONVENIOS, INCENTIVOS DERIVADOS DE LA COLABORACIÓN FISCAL, FONDOS DISTINTOS DE APORTACIONES, TRANSFERENCIAS, ASIGNACIONES, SUBSIDIOS Y SUBVENCIÓNES, Y PENSIONES Y JUBILACIONES	\$0.00	\$0.00	\$0.00	\$30,439,832.00	\$0.00	\$30,439,832.00
A	4220	TRANSFERENCIAS, ASIGNACIONES, SUBSIDIOS Y SUBVENCIÓNES, Y PENSIONES Y JUBILACIONES	\$0.00	\$0.00	\$0.00	\$30,439,832.00	\$0.00	\$30,439,832.00
A	4221	TRANSFERENCIAS Y ASIGNACIONES	\$0.00	\$0.00	\$0.00	\$30,439,832.00	\$0.00	\$30,439,832.00
A	4221-1	SERVICIOS PERSONALES ESTATAL	\$0.00	\$0.00	\$0.00	\$21,900,600.00	\$0.00	\$21,900,600.00
A	4221-1-01	SERVICIOS PERSONALES ESTATAL	\$0.00	\$0.00	\$0.00	\$21,900,600.00	\$0.00	\$21,900,600.00
A	4221-2	SERVICIOS PERSONALES FEDERAL	\$0.00	\$0.00	\$0.00	\$8,539,232.00	\$0.00	\$8,539,232.00
A	4221-2-01	SERVICIOS PERSONALES FEDERAL	\$0.00	\$0.00	\$0.00	\$8,539,232.00	\$0.00	\$8,539,232.00
A	4300	OTROS INGRESOS Y BENEFICIOS	\$0.00	\$0.00	\$0.00	\$3,196.22	\$0.00	\$3,196.22
A	4390	OTROS INGRESOS Y BENEFICIOS VARIOS	\$0.00	\$0.00	\$0.00	\$3,196.22	\$0.00	\$3,196.22
A	4399	OTROS INGRESOS Y BENEFICIOS VARIOS	\$0.00	\$0.00	\$0.00	\$3,196.22	\$0.00	\$3,196.22
A	4399-1	OTROS PRODUCTOS	\$0.00	\$0.00	\$0.00	\$3,196.22	\$0.00	\$3,196.22
D	5000	GASTOS Y OTRAS PÉRDIDAS	\$0.00	\$0.00	\$34,676,825.87	\$0.00	\$34,676,825.87	\$0.00
D	5100	GASTOS DE FUNCIONAMIENTO	\$0.00	\$0.00	\$30,628,417.48	\$0.00	\$30,628,417.48	\$0.00
D	5110	SERVICIOS PERSONALES	\$0.00	\$0.00	\$21,438,326.84	\$0.00	\$21,438,326.84	\$0.00
D	5111	REMUNERACIONES AL PERSONAL DE CARÁCTER PERMANENTE	\$0.00	\$0.00	\$13,605,990.25	\$0.00	\$13,605,990.25	\$0.00
D	5111-1131	Sueldos base al personal permanente	\$0.00	\$0.00	\$13,605,990.25	\$0.00	\$13,605,990.25	\$0.00
D	5112	REMUNERACIONES AL PERSONAL DE CARÁCTER TRANSITORIO	\$0.00	\$0.00	\$23,056.36	\$0.00	\$23,056.36	\$0.00
D	5112-1221	Sueldos base al personal eventual	\$0.00	\$0.00	\$23,056.36	\$0.00	\$23,056.36	\$0.00
D	5113	REMUNERACIONES ADICIONALES Y ESPECIALES	\$0.00	\$0.00	\$1,036,775.35	\$0.00	\$1,036,775.35	\$0.00
D	5113-1311	Primas por años de servicios efectivos prestados	\$0.00	\$0.00	\$912,571.12	\$0.00	\$912,571.12	\$0.00

UNIVERSIDAD TECNOLÓGICA DE SAN JUAN DEL RÍO QUERETARO

Balanza de Comprobación del 01/ene./2022 al 31/mar./2022

Cuentas de Mayor con saldo y/o movimientos. (De la cuenta: 1000 a la 6000)

Fecha y hora de impresión | 01/abr./2022 | 12:49 p. m.

Usu: ALFONSO
Rep: rptBalanzaComprobacion

Nat.	Cuenta	Nombre de la cuenta	SALDO ANTERIOR		MOVIMIENTOS		SALDO ACTUAL	
			DEUDOR	ACREEDOR	DEUDOR	ACREEDOR	DEUDOR	ACREEDOR
D	5113-1321	Primas de vacaciones, dominical y gratificación de fin de año	\$0.00	\$0.00	\$124,204.23	\$0.00	\$124,204.23	\$0.00
D	5114	SEGURIDAD SOCIAL	\$0.00	\$0.00	\$1,954,452.90	\$0.00	\$1,954,452.90	\$0.00
D	5114-1411	Aportaciones de seguridad social	\$0.00	\$0.00	\$1,660,319.63	\$0.00	\$1,660,319.63	\$0.00
D	5114-1431	Aportaciones al sistema para el retiro	\$0.00	\$0.00	\$294,133.27	\$0.00	\$294,133.27	\$0.00
D	5115	OTRAS PRESTACIONES SOCIALES Y ECONÓMICAS	\$0.00	\$0.00	\$4,342,267.04	\$0.00	\$4,342,267.04	\$0.00
D	5115-1521	Indemnizaciones	\$0.00	\$0.00	\$1,996,023.53	\$0.00	\$1,996,023.53	\$0.00
D	5115-1541	Prestaciones contractuales	\$0.00	\$0.00	\$2,346,243.51	\$0.00	\$2,346,243.51	\$0.00
D	5116	PREVISIONES	\$0.00	\$0.00	\$475,784.94	\$0.00	\$475,784.94	\$0.00
D	5116-1711	Estímulos	\$0.00	\$0.00	\$475,784.94	\$0.00	\$475,784.94	\$0.00
D	5120	MATERIALES Y SUMINISTROS	\$0.00	\$0.00	\$662,939.14	\$0.00	\$662,939.14	\$0.00
D	5121	MATERIALES DE ADMINISTRACIÓN, EMISIÓN DE DOCUMENTOS Y ARTÍCULOS OFICIALES	\$0.00	\$0.00	\$163,304.17	\$0.00	\$163,304.17	\$0.00
D	5121-2111	Materiales, útiles y equipos menores de oficina	\$0.00	\$0.00	\$38,183.27	\$0.00	\$38,183.27	\$0.00
D	5121-2121	Materiales y útiles de impresión y reproducción	\$0.00	\$0.00	\$1,500.00	\$0.00	\$1,500.00	\$0.00
D	5121-2141	Materiales, útiles y equipos menores de tecnologías de la información y comunicaciones	\$0.00	\$0.00	\$42,977.17	\$0.00	\$42,977.17	\$0.00
D	5121-2151	Material impreso e información digital	\$0.00	\$0.00	\$3,188.77	\$0.00	\$3,188.77	\$0.00
D	5121-2161	Material de limpieza	\$0.00	\$0.00	\$77,454.96	\$0.00	\$77,454.96	\$0.00
D	5122	ALIMENTOS Y UTENSILIOS	\$0.00	\$0.00	\$19,880.80	\$0.00	\$19,880.80	\$0.00
D	5122-2211	Productos alimenticios para personas	\$0.00	\$0.00	\$19,880.80	\$0.00	\$19,880.80	\$0.00
D	5124	MATERIALES Y ARTÍCULOS DE CONSTRUCCIÓN Y DE REPARACIÓN	\$0.00	\$0.00	\$99,010.67	\$0.00	\$99,010.67	\$0.00
D	5124-2421	Cemento y productos de concreto	\$0.00	\$0.00	\$10,320.00	\$0.00	\$10,320.00	\$0.00
D	5124-2451	Vidrio y productos de vidrio	\$0.00	\$0.00	\$14,563.80	\$0.00	\$14,563.80	\$0.00
D	5124-2461	Material eléctrico y electrónico	\$0.00	\$0.00	\$6,573.18	\$0.00	\$6,573.18	\$0.00
D	5124-2471	Artículos metálicos para la construcción	\$0.00	\$0.00	\$5,615.95	\$0.00	\$5,615.95	\$0.00
D	5124-2481	Materiales complementarios	\$0.00	\$0.00	\$11,076.55	\$0.00	\$11,076.55	\$0.00
D	5124-2491	Otros materiales y artículos de construcción y reparación	\$0.00	\$0.00	\$50,861.19	\$0.00	\$50,861.19	\$0.00
D	5125	PRODUCTOS QUÍMICOS, FARMACÉUTICOS Y DE LABORATORIO	\$0.00	\$0.00	\$59,699.22	\$0.00	\$59,699.22	\$0.00
D	5125-2511	Productos químicos básicos	\$0.00	\$0.00	\$25,155.20	\$0.00	\$25,155.20	\$0.00
D	5125-2541	Materiales, accesorios y suministros médicos	\$0.00	\$0.00	\$762.00	\$0.00	\$762.00	\$0.00
D	5125-2551	Materiales, accesorios y suministros de laboratorio	\$0.00	\$0.00	\$32,332.02	\$0.00	\$32,332.02	\$0.00
D	5125-2591	Otros productos químicos	\$0.00	\$0.00	\$1,450.00	\$0.00	\$1,450.00	\$0.00
D	5126	COMBUSTIBLES, LUBRICANTES Y ADITIVOS	\$0.00	\$0.00	\$273,882.26	\$0.00	\$273,882.26	\$0.00
D	5126-2611	Combustibles, lubricantes y aditivos	\$0.00	\$0.00	\$273,882.26	\$0.00	\$273,882.26	\$0.00
D	5127	VESTUARIO, BLANCOS, PRENDAS DE PROTECCIÓN Y ARTÍCULOS DEPORTIVOS	\$0.00	\$0.00	\$28,056.25	\$0.00	\$28,056.25	\$0.00
D	5127-2711	Vestuario y uniformes	\$0.00	\$0.00	\$14,420.38	\$0.00	\$14,420.38	\$0.00
D	5127-2721	Prendas de seguridad y protección personal	\$0.00	\$0.00	\$13,635.87	\$0.00	\$13,635.87	\$0.00
D	5129	HERRAMIENTAS, REFACCIONES Y ACCESORIOS MENORES	\$0.00	\$0.00	\$19,105.77	\$0.00	\$19,105.77	\$0.00
D	5129-2911	Herramientas menores	\$0.00	\$0.00	\$1,394.99	\$0.00	\$1,394.99	\$0.00

UNIVERSIDAD TECNOLÓGICA DE SAN JUAN DEL RÍO QUERETARO

Balanza de Comprobación del 01/ene./2022 al 31/mar./2022

Cuentas de Mayor con saldo y/o movimientos. (De la cuenta: 1000 a la 6000)

Usu: ALFONSO

Rep: rptBalanzaComprobacion

Fecha y hora de Impresión | 01/abr./2022
12:49 p. m.

Mat.	Cuenta	Nombre de la cuenta	MOVIMIENTOS				SALDO ACTUAL	
			SALDO ANTERIOR		SALDO ACTUAL		DEUDOR	ACREEDOR
			DEUDOR	ACREEDOR	DEUDOR	ACREEDOR	DEUDOR	ACREEDOR
D	5129-2921	Refacciones y accesorios menores de edificios	\$0.00	\$0.00	\$15.00	\$0.00	\$15.00	\$0.00
D	5129-2951	Refacciones y accesorios menores de equipo e instrumental médico y de laboratorio	\$0.00	\$0.00	\$1,595.98	\$0.00	\$1,595.98	\$0.00
D	5129-2961	Refacciones y accesorios menores de equipo de transporte	\$0.00	\$0.00	\$16,099.80	\$0.00	\$16,099.80	\$0.00
D	5130	SERVICIOS GENERALES	\$0.00	\$0.00	\$8,527,151.50	\$0.00	\$8,527,151.50	\$0.00
D	5131	SERVICIOS BÁSICOS	\$0.00	\$0.00	\$404,132.13	\$0.00	\$404,132.13	\$0.00
D	5131-3111	Energía eléctrica	\$0.00	\$0.00	\$203,843.00	\$0.00	\$203,843.00	\$0.00
D	5131-3131	Agua	\$0.00	\$0.00	\$29,450.41	\$0.00	\$29,450.41	\$0.00
D	5131-3141	Telefonía tradicional	\$0.00	\$0.00	\$126,691.72	\$0.00	\$126,691.72	\$0.00
D	5131-3151	Telefonía celular	\$0.00	\$0.00	\$13,195.00	\$0.00	\$13,195.00	\$0.00
D	5131-3171	Servicios de acceso de internet, redes y procesamiento de información	\$0.00	\$0.00	\$30,000.00	\$0.00	\$30,000.00	\$0.00
D	5131-3181	Servicios postales y telegráficos	\$0.00	\$0.00	\$952.00	\$0.00	\$952.00	\$0.00
D	5132	SERVICIOS DE ARRENDAMIENTO	\$0.00	\$0.00	\$36,050.54	\$0.00	\$36,050.54	\$0.00
D	5132-3271	Arrendamiento de activos intangibles	\$0.00	\$0.00	\$36,050.54	\$0.00	\$36,050.54	\$0.00
D	5133	OTROS SERVICIOS PROFESIONALES, CIENTÍFICOS Y TÉCNICOS Y OTROS SERVICIOS	\$0.00	\$0.00	\$5,707,537.83	\$0.00	\$5,707,537.83	\$0.00
D	5133-3311	Servicios legales, de contabilidad, auditoría y relacionados	\$0.00	\$0.00	\$96,300.00	\$0.00	\$96,300.00	\$0.00
D	5133-3331	Servicios de consultoría administrativa, procesos, técnica y en tecnologías de la información	\$0.00	\$0.00	\$4,931,081.93	\$0.00	\$4,931,081.93	\$0.00
D	5133-3341	Servicios de capacitación	\$0.00	\$0.00	\$25,520.00	\$0.00	\$25,520.00	\$0.00
D	5133-3351	Servicios de investigación científica y desarrollo	\$0.00	\$0.00	\$14,877.60	\$0.00	\$14,877.60	\$0.00
D	5133-3361	Servicios de apoyo administrativo, fotocopiado e impresión	\$0.00	\$0.00	\$76,871.44	\$0.00	\$76,871.44	\$0.00
D	5133-3362	Impresiones de documentos oficiales para la prestación de servicios públicos	\$0.00	\$0.00	\$5,797.68	\$0.00	\$5,797.68	\$0.00
D	5133-3381	Servicios de vigilancia	\$0.00	\$0.00	\$498,520.00	\$0.00	\$498,520.00	\$0.00
D	5133-3391	Servicios profesionales, científicos y técnicos integrales	\$0.00	\$0.00	\$58,569.18	\$0.00	\$58,569.18	\$0.00
D	5134	SERVICIOS FINANCIEROS, BANCARIOS Y COMERCIALES	\$0.00	\$0.00	\$315,796.96	\$0.00	\$315,796.96	\$0.00
D	5134-3411	Servicios financieros y bancarios	\$0.00	\$0.00	\$31,521.80	\$0.00	\$31,521.80	\$0.00
D	5134-3431	Servicios de recaudación, traslado y custodia de valores	\$0.00	\$0.00	\$1,940.10	\$0.00	\$1,940.10	\$0.00
D	5134-3451	Seguro de bienes patrimoniales	\$0.00	\$0.00	\$282,335.06	\$0.00	\$282,335.06	\$0.00
D	5135	SERVICIOS DE INSTALACIÓN, REPARACIÓN, MANTENIMIENTO Y CONSERVACIÓN	\$0.00	\$0.00	\$1,207,217.23	\$0.00	\$1,207,217.23	\$0.00
D	5135-3511	Conservación y mantenimiento menor de inmuebles	\$0.00	\$0.00	\$630,660.50	\$0.00	\$630,660.50	\$0.00
D	5135-3521	Instalación, reparación y mantenimiento de mobiliario y equipo de administración, educacional y recreativo	\$0.00	\$0.00	\$1,100.00	\$0.00	\$1,100.00	\$0.00
D	5135-3551	Reparación y mantenimiento de equipo de transporte	\$0.00	\$0.00	\$5,597.50	\$0.00	\$5,597.50	\$0.00
D	5135-3571	Instalación, reparación y mantenimiento de maquinaria, otros equipos y herramienta	\$0.00	\$0.00	\$9,843.33	\$0.00	\$9,843.33	\$0.00
D	5135-3581	Servicios de limpieza y manejo de desechos	\$0.00	\$0.00	\$560,015.90	\$0.00	\$560,015.90	\$0.00
D	5136	SERVICIOS DE COMUNICACIÓN SOCIAL Y PUBLICIDAD	\$0.00	\$0.00	\$98,310.00	\$0.00	\$98,310.00	\$0.00
D	5136-3611	Difusión por radio, televisión y otros medios de mensajes sobre programas y actividades gubernamentales	\$0.00	\$0.00	\$98,310.00	\$0.00	\$98,310.00	\$0.00

UNIVERSIDAD TECNOLÓGICA DE SAN JUAN DEL RÍO QUERETARO

Balanza de Comprobación del 01/ene./2022 al 31/mar./2022

Cuentas de Mayor con saldo y/o movimientos. (De la cuenta: 1000 a la 6000)

Usr: ALFONSO
Rep: rptBalanzaComprobacion


Fecha y hora de Impresión | 01/abr./2022
12:49 p. m.

Nat.	Cuenta	Nombre de la cuenta	SALDO ANTERIOR		MOVIMIENTOS		SALDO ACTUAL	
			DEUDOR	ACREEDOR	DEUDOR	ACREEDOR	DEUDOR	ACREEDOR
D	5137	SERVICIOS DE TRASLADO Y VIÁTICOS	\$0.00	\$0.00	\$44,130.88	\$0.00	\$44,130.88	\$0.00
D	5137-3711	Pasajes aéreos	\$0.00	\$0.00	\$5,937.00	\$0.00	\$5,937.00	\$0.00
D	5137-3721	Pasajes terrestres	\$0.00	\$0.00	\$3,942.97	\$0.00	\$3,942.97	\$0.00
D	5137-3751	Viáticos en el país	\$0.00	\$0.00	\$34,250.91	\$0.00	\$34,250.91	\$0.00
D	5138	SERVICIOS OFICIALES	\$0.00	\$0.00	\$52,634.83	\$0.00	\$52,634.83	\$0.00
D	5138-3821	Gastos de orden social y cultural	\$0.00	\$0.00	\$50,949.83	\$0.00	\$50,949.83	\$0.00
D	5138-3851	Gastos de representación	\$0.00	\$0.00	\$1,685.00	\$0.00	\$1,685.00	\$0.00
D	5139	OTROS SERVICIOS GENERALES	\$0.00	\$0.00	\$661,341.10	\$0.00	\$661,341.10	\$0.00
D	5139-3921	Impuestos y derechos	\$0.00	\$0.00	\$136,795.51	\$0.00	\$136,795.51	\$0.00
D	5139-3961	Otros gastos por responsabilidades	\$0.00	\$0.00	\$1,967.59	\$0.00	\$1,967.59	\$0.00
D	5139-3981	Impuesto sobre nóminas y otros que se deriven de una relación laboral	\$0.00	\$0.00	\$522,578.00	\$0.00	\$522,578.00	\$0.00
D	5200	TRANSFERENCIAS, ASIGNACIONES, SUBSIDIOS Y OTRAS AYUDAS	\$0.00	\$0.00	\$1,489,735.09	\$0.00	\$1,489,735.09	\$0.00
D	5240	AYUDAS SOCIALES	\$0.00	\$0.00	\$466,392.22	\$0.00	\$466,392.22	\$0.00
D	5242	BECAS	\$0.00	\$0.00	\$466,392.22	\$0.00	\$466,392.22	\$0.00
D	5242-4421	Becas y otras ayudas para programas de capacitación	\$0.00	\$0.00	\$69,474.22	\$0.00	\$69,474.22	\$0.00
D	5242-4423	BECAS TRABAJADORES E HIJOS	\$0.00	\$0.00	\$396,918.00	\$0.00	\$396,918.00	\$0.00
D	5250	PENSIONES Y JUBILACIONES	\$0.00	\$0.00	\$1,023,342.87	\$0.00	\$1,023,342.87	\$0.00
D	5251	PENSIONES	\$0.00	\$0.00	\$848,739.87	\$0.00	\$848,739.87	\$0.00
D	5251-4511	Pensiones	\$0.00	\$0.00	\$848,739.87	\$0.00	\$848,739.87	\$0.00
D	5252	JUBILACIONES	\$0.00	\$0.00	\$174,603.00	\$0.00	\$174,603.00	\$0.00
D	5252-4521	Jubilaciones	\$0.00	\$0.00	\$174,603.00	\$0.00	\$174,603.00	\$0.00
D	5500	OTROS GASTOS Y PÉRDIDAS EXTRAORDINARIAS	\$0.00	\$0.00	\$2,558,673.30	\$0.00	\$2,558,673.30	\$0.00
D	5510	ESTIMACIONES, DEPRECIACIONES, DETERIOROS, OBSOLESCENCIA Y AMORTIZACIONES	\$0.00	\$0.00	\$2,558,673.30	\$0.00	\$2,558,673.30	\$0.00
D	5513	DEPRECIACIÓN DE BIENES INMUEBLES	\$0.00	\$0.00	\$409,035.21	\$0.00	\$409,035.21	\$0.00
D	5513-58327	AMPLIACIÓN DE ALMACEN DE MANTENIMIENTO	\$0.00	\$0.00	\$3,043.65	\$0.00	\$3,043.65	\$0.00
D	5513-58329	UNIDAD DE INVESTIGACION	\$0.00	\$0.00	\$35,834.19	\$0.00	\$35,834.19	\$0.00
D	5513-58330	LABORATORIO DE MANUFACTURA AVANZADA	\$0.00	\$0.00	\$14,006.31	\$0.00	\$14,006.31	\$0.00
D	5513-58331	EDIFICIO G	\$0.00	\$0.00	\$123,252.42	\$0.00	\$123,252.42	\$0.00
D	5513-58332	EDIFICIO "D"	\$0.00	\$0.00	\$131,136.54	\$0.00	\$131,136.54	\$0.00
D	5513-58333	CEFETERIA UNIDAD ACADEMICA JALPAN	\$0.00	\$0.00	\$4,362.54	\$0.00	\$4,362.54	\$0.00
D	5513-58334	CANCHA DE USOS MULTIPLES	\$0.00	\$0.00	\$5,571.24	\$0.00	\$5,571.24	\$0.00
D	5513-58335	CANCHA DE FUTBOL SOCCER	\$0.00	\$0.00	\$51,885.00	\$0.00	\$51,885.00	\$0.00
D	5513-58350	MODULO DE PANELES SOLARES	\$0.00	\$0.00	\$39,943.32	\$0.00	\$39,943.32	\$0.00
D	5515	DEPRECIACIÓN DE BIENES MUEBLES	\$0.00	\$0.00	\$2,149,638.09	\$0.00	\$2,149,638.09	\$0.00
D	5515-1	DEPRECIACIÓN DE MOBILIARIO Y EQUIPO DE ADMINISTRACIÓN	\$0.00	\$0.00	\$1,064,616.43	\$0.00	\$1,064,616.43	\$0.00
D	5515-1-511	MUEBLES DE OFICINA Y ESTANTERIA	\$0.00	\$0.00	\$176,644.63	\$0.00	\$176,644.63	\$0.00
D	5515-1-512	MUEBLES, EXCEPTO DE OFICINA Y ESTANTERIA	\$0.00	\$0.00	\$18,021.18	\$0.00	\$18,021.18	\$0.00
D	5515-1-515	EQUIPO DE COMPUTO Y DE TECNOLOGIA	\$0.00	\$0.00	\$858,200.65	\$0.00	\$858,200.65	\$0.00

Nat.	Cuenta	Nombre de la cuenta	SALDO ANTERIOR		MOVIMIENTOS		SALDO ACTUAL	
			DEUDOR	ACREEDOR	DEUDOR	ACREEDOR	DEUDOR	ACREEDOR
			D	5515-1-519	OTROS MOBILIARIOS Y EQUIPOS DE ADMINISTRACIÓN	\$0.00	\$0.00	\$9,749.97
D	5515-2	DEPRECIACIÓN DE MOBILIARIO Y EQUIPO EDUCACIONAL Y RECREATIVO	\$0.00	\$0.00	\$132,172.46	\$0.00	\$132,172.46	\$0.00
D	5515-2-521	EQUIPOS Y APARATOS AUDIOVISUALES	\$0.00	\$0.00	\$42,361.95	\$0.00	\$42,361.95	\$0.00
D	5515-2-522	APARATOS DEPORTIVOS	\$0.00	\$0.00	\$58,631.61	\$0.00	\$58,631.61	\$0.00
D	5515-2-523	CAMARAS FOTOGRAFICAS	\$0.00	\$0.00	\$24,474.41	\$0.00	\$24,474.41	\$0.00
D	5515-2-529	OTRO MOBILIARIO Y EQUIPO EDUCACIONAL Y RECREATIVO	\$0.00	\$0.00	\$6,704.49	\$0.00	\$6,704.49	\$0.00
D	5515-3	DEPRECIACIÓN DE EQUIPO E INSTRUMENTAL MÉDICO Y DE LABORATORIO	\$0.00	\$0.00	\$206,492.52	\$0.00	\$206,492.52	\$0.00
D	5515-3-532	INSTRUMENTAL MÉDICO Y DE LABORATORIO	\$0.00	\$0.00	\$206,492.52	\$0.00	\$206,492.52	\$0.00
D	5515-4	DEPRECIACIÓN DE EQUIPO DE TRANSPORTE	\$0.00	\$0.00	\$26,745.00	\$0.00	\$26,745.00	\$0.00
D	5515-4-541	VEHICULOS Y EQUIPO DE TERRESTRE	\$0.00	\$0.00	\$26,745.00	\$0.00	\$26,745.00	\$0.00
D	5515-6	DEPRECIACIÓN DE MAQUINARIA, OTROS EQUIPOS Y HERRAMIENTAS	\$0.00	\$0.00	\$719,611.68	\$0.00	\$719,611.68	\$0.00
D	5515-6-562	MAQUINARIA Y EQUIPO INDUSTRIAL	\$0.00	\$0.00	\$559,535.07	\$0.00	\$559,535.07	\$0.00
D	5515-6-564	SISTEMAS DE AIRE ACONDICIONADO, CALEFACCION Y DE REFRIGERACION	\$0.00	\$0.00	\$7,235.49	\$0.00	\$7,235.49	\$0.00
D	5515-6-565	EQUIPO DE COMUNICACION Y TELECOMUNICACION	\$0.00	\$0.00	\$780.39	\$0.00	\$780.39	\$0.00
D	5515-6-566	EQUIPOS DE GENERACION ELECTRICA, APARATOS Y ACCESORIOS ELECTRICOS	\$0.00	\$0.00	\$152,060.73	\$0.00	\$152,060.73	\$0.00

Sumas =>

	\$579,968,514.70	\$172,442,306.39	\$610,237,317.08
--	------------------	------------------	------------------


 M. en A. P. Fernando Filmon Ferrusca Ortiz
 Encargado de Despacho de Rectoría


 C. Priv. Wendy América Maldonado Morales
 Encargada de Despacho de Dirección de Administración y Finanzas

Universidad Tecnológica de San Juan del Río
Al 31 de Marzo del 2022

Relación de cuentas bancarias productivas específicas

Fondo, Programa o Convenio	Datos de la Cuenta Bancaria	
	Institución Bancaria	Número de Cuenta
PROMEP	BANORTE	564248803
FEDERAL 2021	SANTANDER	65508454383


M. en A. P. FERNANDO FILEMÓN FERRUSCA ORTIZ
ENCARGADO DE DESPACHO DE RECTORÍA

C. PRIV. WENDY AMÉRICA MALDONADO MORALES
ENCARGADA DEL DESPACHO DE LA DIRECCIÓN DE
ADMINISTRACIÓN Y FINANZAS

No aplica



M. en A. P. FERNANDO FLEMON FERRUSCA ORTIZ
ENCARGADO DE DESPACHO DE RECTORÍA



C. PRIV. WENDY AMÉRICA MALDONADO MORALES
ENCARGADA DEL DESPACHO DE LA DIRECCIÓN DE
ADMINISTRACIÓN Y FINANZAS

No aplica

M. en A. P. FERNANDO FLEMÓN FERRUSCA ORTIZ
ENCARGADO DE DESPACHO DE RECTORÍA

C. PRIV. WENDY AMÉRICA MALDONADO MORALES
ENCARGADA DEL DESPACHO DE LA DIRECCIÓN DE
ADMINISTRACIÓN Y FINANZAS

RELACION DE BIENES INMUEBLES QUE COMPONEN EL PATRIMONIO AL 31 DE MARZO DEL 2022



(Pesos)
ENTE PÚBLICO : UNIVERSIDAD TECNOLÓGICA DE SAN JUAN DEL RIO

Código	Descripción del bien	Valor en Libros
1231100001000000000000	Terreno de la unidad academica Jalpan	597,435.49
1231100002000000000000	Terreno de la UTSJRSan juan del Rio	26,354,743.65
1231100003000000000000	Actualizacion valor catastral	215,559,056.35
1231100004000000000000	Actualizacion valor catastral Jalpan	398,835.19
1233100001000000000000	Edificio "J" Docencia	7,589,162.14
1233100002000000000000	Edificio "N" Laboratorio	3,533,909.99
1233100003000000000000	Edificio "O" Unidad docente	7,352,020.19
1233100004000000000000	Edificio "P" Laboratorio	3,566,809.49
1233100005000000000000	Edificio "B" Cafeteria	1,015,090.75
1233100006000000000000	Obra exterior PEO 99	1,518,581.63
1233100007000000000000	Edificio "K" Laboratorio	5,546,892.72
1233100008000000000000	Const. red. hidraulica de agua	1,305,213.52
1233100009000000000000	Edificio de la biblioteca	3,971,550.47
1233100010000000000000	Exterior biblioteca	237,797.86
1233100011000000000000	Edificio "I" Unidad docencia	7,540,073.62
1233100012000000000000	Almacenes	1,072,968.78
1233100013000000000000	Plaza del estudiante	379,608.15
1233100014000000000000	Techumbre del estacionamiento	36,800.00
1233100015000000000000	Edificio de vinculacion	10,044,640.23
1233100016000000000000	Gimnasio auditorio	8,033,855.55
1233100017000000000000	Cancha de usos multiples	909,479.66
1233100018000000000000	Laboratorio de medios	9,393,626.00
1233100019000000000000	Andador exterior edificio	53,093.20
1233100020000000000000	Ampliacion de estacionamiento	2,564,713.57
1233100021000000000000	Capsula del tiempo	11,310.00
1233100022000000000000	Asta bandera	39,034.00
1233100023000000000000	Edificio "F" Idiomas	11,903,937.30
1233100024000000000000	Unidad academica Jalpan	3,532,214.00
1233100025000000000000	Cerca de acero de estacionamiento	259,296.26
1233100026000000000000	Andador edificio "H" y "F"	82,172.40
1233100027000000000000	Ampliacion de almacen de mantenimiento	368,928.58
1233100028000000000000	Actualizacion valor catastral	41,106,727.49
1233100029000000000000	Unidad de investigacion	4,343,538.80
1233100030000000000000	Laboratorio de manufactura avanzada	1,697,732.73
1233100031000000000000	Edificio "G"	14,939,687.27
1233100032000000000000	Edificio "D"	15,895,338.10
1233100033000000000000	Cafeteria Unidad Academica Jalpan	436,252.84
1239100001000000000000	Modulo de paneles solares	3,195,465.90
1233100034000000000000	Cancha de futbol Soccer	4,150,800.00
Total		420,538,393.87

M. en A. P. FERNANDO FILEMÓN FERRUSCA ORTIZ
ENCARGADO DE DESPACHO DE RECTORIA

C. PRIV. WENDY AMERICA MALDONADO MORALES
ENCARGADA DE LA DIRECCIÓN DE ADMINISTRACIÓN
Y FINANZAS

CÓDIGO	DESCRIPCIÓN DEL BIEN MUEBLE	VALOR EN LIBROS	FECHA DE REGISTRO	ESTATUS DEL BIEN
UTSJAC1882	AIRE ACONDICIONADO MCA. YORK PCCAC048	15.719.35	09/01/2006	EN BUEN ESTADO
UTSJAR3033	ARCHIVERO METALICO DE 4 GAVETAS	2.336.80	09/01/2006	EN BUEN ESTADO
UTSJAR3332	ARCHIVERO METALICO DE 4 GAVETAS	920.00	09/01/2006	EN BUEN ESTADO
UTSJAR3333	ARCHIVERO METALICO DE 4 GAVETAS	920.00	09/01/2006	EN BUEN ESTADO
UTSJAR4534	ARCHIVERO METALICO DE 3 GAVETAS	1.725.00	09/01/2006	EN BUEN ESTADO
UTSJAR4535	ARCHIVERO METALICO DE 3 GAVETAS	1.725.00	09/01/2006	EN BUEN ESTADO
UTSJAR4665	ARCHIVERO DE MADERA 2 CAJONES	3.881.25	09/01/2006	EN BUEN ESTADO
UTSJAR6965	ARCHIVERO METALICO DE 3 GAVETAS	1.725.00	09/01/2006	EN BUEN ESTADO
UTSJAR6966	ARCHIVERO METALICO DE 3 GAVETAS	1.725.00	09/01/2006	EN BUEN ESTADO
UTSJAR6967	ARCHIVERO METALICO DE 3 GAVETAS	1.725.00	09/01/2006	EN BUEN ESTADO
UTSJAR6968	ARCHIVERO METALICO DE 4 GAVETAS	1.725.00	09/01/2006	EN BUEN ESTADO
UTSJAR6969	ARCHIVERO METAL. 4 GAV.(CEA)	2.087.25	09/01/2006	EN BUEN ESTADO
UTSJAR6970	ARCHIVERO METAL. 4 GAV.(CEA)	2.087.25	09/01/2006	EN BUEN ESTADO
UTSJAR7064	ARCHIVERO METALICO DE 3 GAVETAS	1.725.00	09/01/2006	EN BUEN ESTADO
UTSJAR7317	ARCHIVERO 3 GAVETAS OFICIO MCA.GEBESA	1.610.00	09/01/2006	EN BUEN ESTADO
UTSJAR7319	ARCHIVERO 3 GAVETAS OFICIO MCA.GEBESA	1.610.00	09/01/2006	EN BUEN ESTADO
UTSJAR7320	ARCHIVERO 3 GAVETAS OFICIO MCA.GEBESA	1.610.00	09/01/2006	EN BUEN ESTADO
UTSJAR7321	ARCHIVERO 3 GAVETAS OFICIO MCA.GEBESA	1.610.00	09/01/2006	EN BUEN ESTADO
UTSJAR7322	ARCHIVERO 3 GAVETAS OFICIO MCA.GEBESA	1.610.00	09/01/2006	EN BUEN ESTADO
UTSJAR7323	ARCHIVERO 3 GAVETAS OFICIO MCA.GEBESA	1.610.00	09/01/2006	EN BUEN ESTADO
UTSJAR7324	ARCHIVERO 3 GAVETAS OFICIO MCA.GEBESA	1.610.00	09/01/2006	EN BUEN ESTADO
UTSJAR7325	ARCHIVERO 3 GAVETAS OFICIO MCA.GEBESA	1.610.00	09/01/2006	EN BUEN ESTADO
UTSJAR7326	ARCHIVERO 3 GAVETAS OFICIO MCA.GEBESA	1.610.00	09/01/2006	EN BUEN ESTADO
UTSJAR7328	ARCHIVERO 3 GAVETAS OFICIO MCA.GEBESA	1.610.00	09/01/2006	EN BUEN ESTADO
UTSJAR7329	ARCHIVERO 3 GAVETAS OFICIO MCA.GEBESA	1.610.00	09/01/2006	EN BUEN ESTADO
UTSJAR7330	ARCHIVERO 3 GAVETAS OFICIO MCA.GEBESA	1.610.00	09/01/2006	EN BUEN ESTADO
UTSJAR7331	ARCHIVERO 3 GAVETAS OFICIO MCA.GEBESA	1.610.00	09/01/2006	EN BUEN ESTADO
UTSJAR7332	ARCHIVERO 3 GAVETAS OFICIO MCA.GEBESA	1.610.00	09/01/2006	EN BUEN ESTADO
UTSJD8888	CAMARA DIGITAL SONY CYBERSHOT DSC-S600	3.648.43	09/01/2006	EN BUEN ESTADO
UTSJCE4096	CONJUNTO EJECUTIVO CUBIERTA PENINSULA	5.104.85	09/01/2006	EN BUEN ESTADO
UTSJCE4107	CONJUNTO EJECUTIVO CUBIERTA PENINSULA	5.104.85	09/01/2006	EN BUEN ESTADO
UTSJCE4114	CONJUNTO EJECUTIVO CUBIERTA PENINSULA	5.104.85	09/01/2006	EN BUEN ESTADO
UTSJCE4128	CONJUNTO EJECUTIVO CUBIERTA PENINSULA	5.104.85	09/01/2006	EN BUEN ESTADO
UTSJCE4138	CONJUNTO EJECUTIVO CUBIERTA PENINSULA	5.104.85	09/01/2006	EN BUEN ESTADO
UTSJCE4147	CONJUNTO EJECUTIVO CUBIERTA PENINSULA	5.104.85	09/01/2006	EN BUEN ESTADO
UTSJCE4310	CONJUNTO EJECUTIVO CUBIERTA PENINSULA	5.104.85	09/01/2006	EN BUEN ESTADO
UTSJM0076	COMPUTADORA DE ESCRITORIO MCA.HP MOD.DC7600	11.500.00	09/01/2006	EN BUEN ESTADO
UTSJM0781	COMPUTADORA MCA.LANIX MOD.TITAN 2700	14.385.35	09/01/2006	EN BUEN ESTADO
UTSJM0811	COMPUTADORA MCA.LANIX MOD.GENESIS 2700	12.093.40	09/01/2006	EN BUEN ESTADO
UTSJM1366	COMPUTADORA COMPAQ EVO	12.305.00	09/01/2006	EN BUEN ESTADO
UTSJM1812	COMPUTADORA MCA.IBM MOD.NETVISTA	12.460.25	09/01/2006	EN BUEN ESTADO
UTSJM1880	COMPUTADORA HP BRIO	16.007.03	09/01/2006	EN BUEN ESTADO
UTSJM3468	COMPUTADORA HP COMPAQ 7500	15.927.50	09/01/2006	EN BUEN ESTADO
UTSJM4308	COMPUTADORA MCA. HP MOD. EVO	10.522.50	09/01/2006	EN BUEN ESTADO
UTSJM6474	COMPUTADORA DE ESCRITORIO MCA.HP MOD.DC7600	15.059.25	09/01/2006	EN BUEN ESTADO
UTSJM6476	COMPUTADORA DE ESCRITORIO MCA.HP MOD.DC7600	15.059.25	09/01/2006	EN BUEN ESTADO
UTSJM6477	COMPUTADORA DE ESCRITORIO MCA.HP MOD.DC7600	15.059.25	09/01/2006	EN BUEN ESTADO
UTSJM6478	COMPUTADORA DE ESCRITORIO MCA.HP MOD.DC7600	15.059.25	09/01/2006	EN BUEN ESTADO
UTSJM6871	COMPUTADORA HP BRIO BA-600	16.007.03	09/01/2006	EN BUEN ESTADO
UTSJM7520	COMPUTADORA HP BRIO BA-600	16.007.03	09/01/2006	EN BUEN ESTADO
UTSJCN3533	CONCENTRADOR DE 12 PTOS. 3COM SUPER STRACK	11.362.23	09/01/2006	EN BUEN ESTADO
UTSJCÑ0194	CAÑON DE PROYECCION MCA. EPSON MOD. S3	12.430.35	09/01/2006	EN BUEN ESTADO
UTSJCÑ0196	CAÑON DE PROYECCION MCA. EPSON MOD. S3	12.430.35	09/01/2006	EN BUEN ESTADO
UTSJCÑ0211	CAÑON DE PROYECCION MCA. EPSON MOD. S3	12.430.35	09/01/2006	EN BUEN ESTADO
UTSJCÑ0215	CAÑON DE PROYECCION MCA. EPSON MOD. S3	12.430.35	09/01/2006	EN BUEN ESTADO
UTSJCÑ4059	CAÑON MCA.EPSON MOD.POWERLITE S3	12.430.35	09/01/2006	EN BUEN ESTADO
UTSJCÑ8477	PROYECTOR MCA.EPSON MOD.1710	28.750.00	09/01/2006	EN BUEN ESTADO
UTSJCÑ8851	CAÑON PANASONIC LB 50-US 2000 LUMENES	15.768.80	09/01/2006	EN BUEN ESTADO
UTSJCPO113	COMPUTADORA PORTATIL MCA. HP MOD. NX6120	16.098.85	09/01/2006	EN BUEN ESTADO
UTSJCPE4667	COMPUTADORA PORTATIL TOSHIBA SATELITE	18.842.75	09/01/2006	EN BUEN ESTADO
UTSJCPE4670	COMPUTADORA PORTATIL COMPAQ PRESARIO 1692	25.997.84	09/01/2006	EN BUEN ESTADO
UTSJCPE6336	COMPUTADORA PORTATIL MCA.HP MOD.NX6320	18.739.25	09/01/2006	EN BUEN ESTADO
UTSJCPE6337	COMPUTADORA PORTATIL MCA.HP MOD.NX6320	18.739.25	09/01/2006	EN BUEN ESTADO
UTSJCPE6338	COMPUTADORA PORTATIL MCA.HP MOD.NX6320	18.739.25	09/01/2006	EN BUEN ESTADO
UTSJCPE6339	COMPUTADORA PORTATIL MCA.HP MOD. NX6320	18.739.25	09/01/2006	EN BUEN ESTADO
UTSJCPE6340	COMPUTADORA PORTATIL MCA.HP MDO. NX6320	18.739.25	09/01/2006	EN BUEN ESTADO
UTSJCPE6341	COMPUTADORA PORTATIL MCA.HP MOD.NX6320	18.739.25	09/01/2006	EN BUEN ESTADO
UTSJCPE6342	COMPUTADORA PORTATIL MCA.HP MOD.NX6320	18.739.25	09/01/2006	EN BUEN ESTADO
UTSJCPE6343	COMPUTADORA PORTATIL MCA.HP MOD.NX6320	18.739.25	09/01/2006	EN BUEN ESTADO
UTSJCPE6344	COMPUTADORA PORTATIL MCA.HP MOD.NX6320	18.739.25	09/01/2006	EN BUEN ESTADO
UTSJCPE6346	COMPUTADORA PORTATIL MCA.HP MOD.NX6320	18.739.25	09/01/2006	EN BUEN ESTADO
UTSJCPE6347	COMPUTADORA PORTATIL MCA.HP MOD.NX6320	18.739.25	09/01/2006	EN BUEN ESTADO
UTSJCPE6348	COMPUTADORA PORTATIL MCA.HP MOD.NX6320	18.739.25	09/01/2006	EN BUEN ESTADO
UTSJCPE6349	COMPUTADORA PORTATIL MCA.HP MOD.NX6320	18.739.25	09/01/2006	EN BUEN ESTADO
UTSJCPE6350	COMPUTADORA PORTATIL MCA.HP MOD.NX6320	18.739.25	09/01/2006	EN BUEN ESTADO
UTSJCPE6351	COMPUTADORA PORTATIL MCA.HP MOD.NX6320	18.739.25	09/01/2006	EN BUEN ESTADO
UTSJCPE6353	COMPUTADORA PORTATIL MCA.HP MOD.NX6320	18.739.25	09/01/2006	EN BUEN ESTADO
UTSJCPE6354	COMPUTADORA PORTATIL MCA.HP MOD.NX6320	18.739.25	09/01/2006	EN BUEN ESTADO
UTSJCPE6355	COMPUTADORA PORTATIL MCA.HP MOD.NX6320	18.739.25	09/01/2006	EN BUEN ESTADO
UTSJCPE6356	COMPUTADORA PORTATIL MCA.HP MOD.NX6320	18.739.25	09/01/2006	EN BUEN ESTADO
UTSJCPE6357	COMPUTADORA PORTATIL MCA.HP MOD.NX6320	18.739.25	09/01/2006	EN BUEN ESTADO
UTSJCPE6358	COMPUTADORA PORTATIL MCA.HP MOD.NX6320	18.739.25	09/01/2006	EN BUEN ESTADO
UTSJCRO794	CREDENZA METALICA	1.092.50	09/01/2006	EN BUEN ESTADO
UTSJCRO804	CREDENZA METALICA	1.092.50	09/01/2006	EN BUEN ESTADO
UTSJCRI1860	CREDENZA METALICA	1.414.50	09/01/2006	EN BUEN ESTADO
UTSJCRA4658	CREDENZA DE MADERA	7.503.75	09/01/2006	EN BUEN ESTADO
UTSJCRC7333	CREDENZA DE 1.40X0.52 MCA.GEBESA	2.452.95	09/01/2006	EN BUEN ESTADO
UTSJCRC7334	CREDENZA DE 1.40X0.52 MCA.GEBESA	2.452.95	09/01/2006	EN BUEN ESTADO
UTSJCRC7335	CREDENZA DE 1.40X0.52 MCA.GEBESA	2.452.95	09/01/2006	EN BUEN ESTADO
UTSJCRC7336	CREDENZA DE 1.40X0.52 MCA.GEBESA	2.452.95	09/01/2006	EN BUEN ESTADO
UTSJCRC8208	CREDENZA METALICA	815.99	09/01/2006	EN BUEN ESTADO
UTSJD0924	COMBO DVD-VHS MCA. SONY MOD. D360 P	1.899.00	09/01/2006	EN BUEN ESTADO

CÓDIGO	DESCRIPCIÓN DEL BIEN MUEBLE	VALOR EN LIBROS	FECHA DE REGISTRO	ESTATUS DEL BIEN
UTSJA21044	SILLA	1,280.00	04/06/2021	EN BUEN ESTADO
UTSJA21045	SILLA	1,280.00	04/06/2021	EN BUEN ESTADO
UTSJA21046	SILLA	1,280.00	04/06/2021	EN BUEN ESTADO
UTSJA21047	SILLA	1,280.00	04/06/2021	EN BUEN ESTADO
UTSJA21048	SILLA	1,280.00	04/06/2021	EN BUEN ESTADO
UTSJA21049	SILLA	1,280.00	04/06/2021	EN BUEN ESTADO
UTSJA21050	SILLA	1,280.00	04/06/2021	EN BUEN ESTADO
UTSJA21051	SILLA	1,280.00	04/06/2021	EN BUEN ESTADO
UTSJA21052	SILLA	1,280.00	04/06/2021	EN BUEN ESTADO
UTSJA21053	SILLA	1,280.00	04/06/2021	EN BUEN ESTADO
UTSJA21054	SILLA	1,280.00	04/06/2021	EN BUEN ESTADO
UTSJLAP21055	LAP TOP	23,668.06	08/06/2021	EN BUEN ESTADO
UTSJLAP21056	LAP TOP	23,668.06	08/06/2021	EN BUEN ESTADO
UTSJMS21062	MESA DE JUNTAS	2,852.00	11/06/2021	EN BUEN ESTADO
UTSJDBZ21063	DESBROZADORA	9,689.41	25/06/2021	EN BUEN ESTADO
UTSJDBZ21064	DESBROZADORA	9,689.41	25/06/2021	EN BUEN ESTADO
UTSJDEA21065	DISPENSADOR DE AGUA	8,679.12	30/06/2021	EN BUEN ESTADO
UTSJAR21076	ARCHIVERO METALICO	10,571.08	27/07/2021	EN BUEN ESTADO
UTSJSCH21075	SWITCHER	113,029.53	27/07/2021	EN BUEN ESTADO
UTSJLB21077	LIBRERO	10,817.00	03/08/2021	EN BUEN ESTADO
UTSJCAB21078	LECTOR BIOMÉTRICO	17,980.00	10/08/2021	EN BUEN ESTADO
UTSJCAB21079	LECTOR BIOMÉTRICO	17,980.00	10/08/2021	EN BUEN ESTADO
UTSJCAB21080	LECTOR BIOMÉTRICO	17,980.00	10/08/2021	EN BUEN ESTADO
UTSJCAB21081	LECTOR BIOMÉTRICO	17,980.00	10/08/2021	EN BUEN ESTADO
UTSJCAB21082	LECTOR BIOMÉTRICO	17,980.00	10/08/2021	EN BUEN ESTADO
UTSJKT21107	JUEGO DE CONSULTORIO	11,565.20	13/08/2021	EN BUEN ESTADO
UTSJCAC21113	AIRE ACONDICIONADO	15,544.28	17/08/2021	EN BUEN ESTADO
UTSJKT21123	KIT DE ILUMINACION	9,639.67	23/08/2021	EN BUEN ESTADO
UTSJM21124	MONITOR BIAMPLIFICADO	5,256.92	23/08/2021	EN BUEN ESTADO
UTSJM21125	MONITOR PARA CAMARA	6,683.92	23/08/2021	EN BUEN ESTADO
UTSJM21126	MONITOR PARA CAMARA	9,437.76	23/08/2021	EN BUEN ESTADO
UTSJT21115	TELEVISIÓN	6,899.17	23/08/2021	EN BUEN ESTADO
UTSJT21116	TELEVISIÓN	6,899.17	23/08/2021	EN BUEN ESTADO
UTSJT21117	TELEVISIÓN	6,899.17	23/08/2021	EN BUEN ESTADO
UTSJT21118	TELEVISIÓN	6,899.17	23/08/2021	EN BUEN ESTADO
UTSJT21119	TELEVISIÓN	6,899.17	23/08/2021	EN BUEN ESTADO
UTSJT21120	TELEVISIÓN	6,899.17	23/08/2021	EN BUEN ESTADO
UTSJT21121	TELEVISIÓN	6,899.17	23/08/2021	EN BUEN ESTADO
UTSJT21122	TELEVISIÓN	6,899.17	23/08/2021	EN BUEN ESTADO
UTSJLAP21220	LAPTOP GHIA	14,598.94	27/08/2021	EN BUEN ESTADO
UTSJLAP21221	LAPTOP GHIA	14,598.94	27/08/2021	EN BUEN ESTADO
UTSJLAP21222	LAPTOP GHIA	14,598.94	27/08/2021	EN BUEN ESTADO
UTSJLAP21223	LAPTOP GHIA	14,598.94	27/08/2021	EN BUEN ESTADO
UTSJLAP21224	LAPTOP GHIA	14,598.94	27/08/2021	EN BUEN ESTADO
UTSJLAP21225	LAPTOP GHIA	14,598.94	27/08/2021	EN BUEN ESTADO
UTSJACC21336	ACCES POINT RUCKUS	22,167.61	03/09/2021	EN BUEN ESTADO
UTSJACC21337	ACCES POINT RUCKUS	22,167.61	03/09/2021	EN BUEN ESTADO
UTSJACC21338	ACCES POINT RUCKUS	22,167.61	03/09/2021	EN BUEN ESTADO
UTSJKICS21348	KIT CAMARAS Y EQUIPOS PARA SISTEMA DE ALARMAS	190,819.99	23/09/2021	EN BUEN ESTADO
UTSJB21355	SENSOR DE MACRONUTRIENTES	54,230.00	05/10/2021	EN BUEN ESTADO
UTSJPLC21363	PLC	12,702.00	13/10/2021	EN BUEN ESTADO
UTSJEQ21390	PANTALLA TACTIL	30,102.00	30/11/2021	EN BUEN ESTADO
UTSJPLC21385	MODULO DE PLC	10,269.48	30/11/2021	EN BUEN ESTADO
UTSJPLC21386	MODULO DE PLC	9,212.72	30/11/2021	EN BUEN ESTADO
UTSJM21388	MODULO FOTOVOLTAICO	13,380.60	30/11/2021	EN BUEN ESTADO
UTSJKT21389	MODULO FOTOVOLTAICO	21,982.00	30/11/2021	EN BUEN ESTADO
UTSJM21387	MOTOR DE CORRIENTE DIRECTA	70,239.99	30/11/2021	EN BUEN ESTADO
UTSJM21391	IMPRESORA 3D	55,552.40	30/11/2021	EN BUEN ESTADO
UTSJM21411	MODULO DE RECEPCION	42,352.76	15/12/2021	EN BUEN ESTADO
UTSJTAM21414	TARJETA DE ADQUISICION DE DATOS	48,712.34	17/12/2021	EN BUEN ESTADO
UTSJFOR21415	FORTIGATE	317,582.70	17/12/2021	EN BUEN ESTADO
UTSJGN21420	GENERADOR ELECTRICO	28,669.99	17/12/2021	EN BUEN ESTADO
UTSJB21416	BALANZA ANALITICA	36,872.64	17/12/2021	EN BUEN ESTADO
SALDO TOTAL		132,221,455.28		

Nota: Se imprimen solamente la pagina 1 y la Última por ser mas de 200 hojas, la Información completa esta en el disco anexo.

M. en A. P. FERNANDO FLEMON FERRUSCA ORTIZ
ENCARGADO DE DESPACHO DE RECTORIA

C. PRIV. WENDY AMERICA MALDONADO MORALES
ENCARGADA DEL DESPACHO DE LA DIRECCIÓN DE
ADMINISTRACIÓN Y FINANZAS

Partida	Concepto	Egresos Aprobado		Ampliaciones / (Reducciones)	Egresos Modificado		Egresos Comprometido		Egresos Devengado		Pagado	Subejercicio
		Aprobado	Modificado		Modificado	Comprometido	Devengado	Devengado				
2490	Otros materiales y artículos de construcción y	\$1,063,940.92	\$1,063,940.92	\$0.00	\$1,063,940.92	\$74,335.89	\$50,861.19	\$50,861.19	\$50,861.19	\$1,013,079.73	\$50,861.19	\$1,013,079.73
2491	Otros materiales y artículos de construcción y	\$1,063,940.92	\$1,063,940.92	\$0.00	\$1,063,940.92	\$74,335.89	\$50,861.19	\$50,861.19	\$50,861.19	\$1,013,079.73	\$50,861.19	\$1,013,079.73
2500	PRODUCTOS QUÍMICOS, FARMACÉUTICOS Y	\$527,023.00	\$521,343.00	-\$5,680.00	\$521,343.00	\$59,699.22	\$59,699.22	\$59,699.22	\$59,699.22	\$461,643.78	\$59,699.22	\$461,643.78
2510	Productos químicos básicos	\$47,948.05	\$47,948.05	\$0.00	\$47,948.05	\$25,155.20	\$25,155.20	\$25,155.20	\$25,155.20	\$22,792.85	\$25,155.20	\$22,792.85
2511	Productos químicos básicos	\$47,948.05	\$47,948.05	\$0.00	\$47,948.05	\$25,155.20	\$25,155.20	\$25,155.20	\$25,155.20	\$22,792.85	\$25,155.20	\$22,792.85
2520	Fertilizantes, pesticidas y otros agroquímicos	\$1,074.01	\$1,074.01	\$0.00	\$1,074.01	\$0.00	\$0.00	\$0.00	\$0.00	\$1,074.01	\$0.00	\$1,074.01
2521	Fertilizantes, pesticidas y otros agroquímicos	\$1,074.01	\$1,074.01	\$0.00	\$1,074.01	\$0.00	\$0.00	\$0.00	\$0.00	\$1,074.01	\$0.00	\$1,074.01
2530	Medicinas y productos farmacéuticos	\$18,509.01	\$18,509.01	\$0.00	\$18,509.01	\$0.00	\$0.00	\$0.00	\$0.00	\$18,509.01	\$0.00	\$18,509.01
2531	Medicinas y productos farmacéuticos	\$18,509.01	\$18,509.01	\$0.00	\$18,509.01	\$0.00	\$0.00	\$0.00	\$0.00	\$18,509.01	\$0.00	\$18,509.01
2540	Materiales, accesorios y suministros médicos	\$6,127.08	\$6,127.08	\$0.00	\$6,127.08	\$762.00	\$762.00	\$762.00	\$762.00	\$5,365.08	\$762.00	\$5,365.08
2541	Materiales, accesorios y suministros médicos	\$6,127.08	\$6,127.08	\$0.00	\$6,127.08	\$762.00	\$762.00	\$762.00	\$762.00	\$5,365.08	\$762.00	\$5,365.08
2550	Materiales, accesorios y suministros de	\$412,487.46	\$406,807.46	-\$5,680.00	\$406,807.46	\$32,332.02	\$32,332.02	\$32,332.02	\$32,332.02	\$374,475.44	\$32,332.02	\$374,475.44
2551	Materiales, accesorios y suministros de	\$412,487.46	\$406,807.46	-\$5,680.00	\$406,807.46	\$32,332.02	\$32,332.02	\$32,332.02	\$32,332.02	\$374,475.44	\$32,332.02	\$374,475.44
2590	Otros productos químicos	\$40,877.39	\$40,877.39	\$0.00	\$40,877.39	\$1,450.00	\$1,450.00	\$1,450.00	\$1,450.00	\$39,427.39	\$1,450.00	\$39,427.39
2591	Otros productos químicos	\$40,877.39	\$40,877.39	\$0.00	\$40,877.39	\$1,450.00	\$1,450.00	\$1,450.00	\$1,450.00	\$39,427.39	\$1,450.00	\$39,427.39
2600	COMBUSTIBLES, LUBRICANTES Y ADITIVOS	\$672,392.00	\$672,392.00	\$0.00	\$672,392.00	\$273,882.26	\$273,882.26	\$273,882.26	\$273,882.26	\$398,509.74	\$273,882.26	\$398,509.74
2610	Combustibles, lubricantes y aditivos	\$672,392.00	\$672,392.00	\$0.00	\$672,392.00	\$273,882.26	\$273,882.26	\$273,882.26	\$273,882.26	\$398,509.74	\$273,882.26	\$398,509.74
2611	Combustibles, lubricantes y aditivos	\$672,392.00	\$672,392.00	\$0.00	\$672,392.00	\$273,882.26	\$273,882.26	\$273,882.26	\$273,882.26	\$398,509.74	\$273,882.26	\$398,509.74
2700	VESTUARIO, BLANCOS, PRENDAS DE	\$210,790.00	\$210,790.00	\$0.00	\$210,790.00	\$28,056.25	\$28,056.25	\$28,056.25	\$28,056.25	\$182,733.75	\$28,056.25	\$182,733.75
2710	Vestuario y uniformes	\$135,280.00	\$135,280.00	\$0.00	\$135,280.00	\$14,420.38	\$14,420.38	\$14,420.38	\$14,420.38	\$120,859.62	\$14,420.38	\$120,859.62
2711	Vestuario y uniformes	\$135,280.00	\$135,280.00	\$0.00	\$135,280.00	\$14,420.38	\$14,420.38	\$14,420.38	\$14,420.38	\$120,859.62	\$14,420.38	\$120,859.62
2720	Prendas de seguridad y protección personal	\$73,678.27	\$73,678.27	\$0.00	\$73,678.27	\$13,635.87	\$13,635.87	\$13,635.87	\$13,635.87	\$60,042.40	\$13,635.87	\$60,042.40
2721	Prendas de seguridad y protección personal	\$73,678.27	\$73,678.27	\$0.00	\$73,678.27	\$13,635.87	\$13,635.87	\$13,635.87	\$13,635.87	\$60,042.40	\$13,635.87	\$60,042.40
2730	Artículos deportivos	\$990.00	\$990.00	\$0.00	\$990.00	\$0.00	\$0.00	\$0.00	\$0.00	\$990.00	\$0.00	\$990.00
2731	Artículos deportivos	\$990.00	\$990.00	\$0.00	\$990.00	\$0.00	\$0.00	\$0.00	\$0.00	\$990.00	\$0.00	\$990.00
2740	Productos textiles	\$841.73	\$841.73	\$0.00	\$841.73	\$0.00	\$0.00	\$0.00	\$0.00	\$841.73	\$0.00	\$841.73
2741	Productos textiles	\$841.73	\$841.73	\$0.00	\$841.73	\$0.00	\$0.00	\$0.00	\$0.00	\$841.73	\$0.00	\$841.73
2900	HERRAMIENTAS, REFACCIONES Y	\$460,978.00	\$465,586.00	\$4,608.00	\$465,586.00	\$19,105.77	\$19,105.77	\$19,105.77	\$19,105.77	\$446,480.23	\$19,105.77	\$446,480.23
2910	Herramientas menores	\$37,538.71	\$37,538.71	\$0.00	\$37,538.71	\$1,394.99	\$1,394.99	\$1,394.99	\$1,394.99	\$36,143.72	\$1,394.99	\$36,143.72
2911	Herramientas menores	\$37,538.71	\$37,538.71	\$0.00	\$37,538.71	\$1,394.99	\$1,394.99	\$1,394.99	\$1,394.99	\$36,143.72	\$1,394.99	\$36,143.72
2920	Refacciones y accesorios menores de edificios	\$7,558.00	\$7,558.00	\$0.00	\$7,558.00	\$15.00	\$15.00	\$15.00	\$15.00	\$7,543.00	\$15.00	\$7,543.00
2921	Refacciones y accesorios menores de edificios	\$7,558.00	\$7,558.00	\$0.00	\$7,558.00	\$15.00	\$15.00	\$15.00	\$15.00	\$7,543.00	\$15.00	\$7,543.00
2940	Refacciones y accesorios menores de equipo de	\$174,430.66	\$173,038.66	-\$1,392.00	\$173,038.66	\$0.00	\$0.00	\$0.00	\$0.00	\$173,038.66	\$0.00	\$173,038.66
2941	Refacciones y accesorios menores de equipo de	\$174,430.66	\$173,038.66	-\$1,392.00	\$173,038.66	\$0.00	\$0.00	\$0.00	\$0.00	\$173,038.66	\$0.00	\$173,038.66
2950	Refacciones y accesorios menores de equipo e	\$24,973.67	\$24,973.67	\$0.00	\$24,973.67	\$1,595.98	\$1,595.98	\$1,595.98	\$1,595.98	\$23,377.69	\$1,595.98	\$23,377.69

Universidad Tecnológica de San Juan del Río
Estado Analítico del Ejercicio del Presupuesto por Capítulo del Gasto Del 01/ene./2022 Al 31/Mar./2022
F.Financiamiento: 1401

Partida	Concepto	Egresos		Egresos		Egresos		Pagado	Subejercicio
		Aprobado	Ampliaciones / (Reducciones)	Modificado	Comprometido	Devengado	Egresos Ejercido		
3711	Pasajes aéreos	\$0.00	\$10,000.00	\$10,000.00	\$5,937.00	\$5,937.00	\$5,937.00	\$4,063.00	
3720	Pasajes terrestres	\$18,668.00	\$4,420.00	\$23,088.00	\$4,092.97	\$3,942.97	\$3,942.97	\$19,145.03	
3721	Pasajes terrestres	\$18,668.00	\$4,420.00	\$23,088.00	\$4,092.97	\$3,942.97	\$3,942.97	\$19,145.03	
3750	Viáticos en el país	\$82,110.00	\$20,225.00	\$102,335.00	\$40,416.71	\$34,250.91	\$34,250.91	\$68,084.09	
3751	Viáticos en el país	\$82,110.00	\$20,225.00	\$102,335.00	\$40,416.71	\$34,250.91	\$34,250.91	\$68,084.09	
3800	SERVICIOS OFICIALES	\$1,319,020.00	\$4,184.80	\$1,323,204.80	\$83,119.63	\$52,634.83	\$52,634.83	\$1,270,569.97	
3820	Gastos de orden social y cultural	\$1,161,509.22	-\$26,300.00	\$1,135,209.22	\$50,949.83	\$50,949.83	\$50,949.83	\$1,084,259.39	
3821	Gastos de orden social y cultural	\$1,161,509.22	-\$26,300.00	\$1,135,209.22	\$50,949.83	\$50,949.83	\$50,949.83	\$1,084,259.39	
3830	Congresos y convenciones	\$50,200.00	\$0.00	\$50,200.00	\$0.00	\$0.00	\$0.00	\$50,200.00	
3831	Congresos y convenciones	\$50,200.00	\$0.00	\$50,200.00	\$0.00	\$0.00	\$0.00	\$50,200.00	
3850	Gastos de representación	\$107,310.78	\$30,484.80	\$137,795.58	\$32,169.80	\$1,685.00	\$1,685.00	\$136,110.58	
3851	Gastos de representación	\$107,310.78	\$30,484.80	\$137,795.58	\$32,169.80	\$1,685.00	\$1,685.00	\$136,110.58	
3900	OTROS SERVICIOS GENERALES	\$1,835,994.00	\$2,746,856.32	\$4,582,850.32	\$668,649.10	\$661,341.10	\$487,826.10	\$3,921,509.22	
3920	Impuestos y derechos	\$658,383.05	\$2,744,888.73	\$3,403,271.78	\$144,103.51	\$136,795.51	\$136,795.51	\$3,266,476.27	
3921	Impuestos y derechos	\$658,383.05	\$2,744,888.73	\$3,403,271.78	\$144,103.51	\$136,795.51	\$136,795.51	\$3,266,476.27	
3960	Otros gastos por responsabilidades	\$0.00	\$1,967.59	\$1,967.59	\$1,967.59	\$1,967.59	\$1,967.59	\$0.00	
3961	Otros gastos por responsabilidades	\$0.00	\$1,967.59	\$1,967.59	\$1,967.59	\$1,967.59	\$1,967.59	\$0.00	
3980	Impuesto sobre nóminas y otros que se deriven	\$1,177,610.95	\$0.00	\$1,177,610.95	\$522,578.00	\$522,578.00	\$349,063.00	\$655,032.95	
3981	Impuesto sobre nóminas y otros que se deriven	\$1,177,610.95	\$0.00	\$1,177,610.95	\$522,578.00	\$522,578.00	\$349,063.00	\$655,032.95	
4000	TRANSFERENCIAS, ASIGNACIONES,	\$794,451.80	\$0.00	\$794,451.80	\$69,474.22	\$69,474.22	\$69,474.22	\$724,977.58	
4400	AYUDAS SOCIALES	\$794,451.80	\$0.00	\$794,451.80	\$69,474.22	\$69,474.22	\$69,474.22	\$724,977.58	
4420	Becas y otras ayudas para programas de	\$794,451.80	\$0.00	\$794,451.80	\$69,474.22	\$69,474.22	\$69,474.22	\$724,977.58	
4421	Becas y otras ayudas para programas de	\$794,451.80	\$0.00	\$794,451.80	\$69,474.22	\$69,474.22	\$69,474.22	\$724,977.58	
Total		\$27,056,558.00	\$3,407,341.12	\$30,463,899.12	\$3,830,710.28	\$3,371,968.70	\$3,198,453.70	\$27,091,930.42	



M. en A. P. Fernando Fermón Ferrusca Ortiz
Encargado de Despacho de Rectoría



C. Priv. Wendy Merica Maldonado Morales
Encargada de Despacho de Dirección de Administración y Finanzas

Partida	Concepto	Egresos		Egresos		Egresos		Pagado	Subejercicio
		Aprobado	Ampliaciones / (Reducciones)	Modificado	Comprometido	Devengado	Egresos Ejercido		
3000	SERVICIOS GENERALES	\$0.00	\$94,691.43	\$94,691.43	\$0.00	\$0.00	\$0.00	\$0.00	\$94,691.43
3400	SERVICIOS FINANCIEROS, BANCARIOS Y	\$0.00	\$94,691.43	\$94,691.43	\$0.00	\$0.00	\$0.00	\$0.00	\$94,691.43
3410	Servicios financieros y bancarios	\$0.00	\$94,691.43	\$94,691.43	\$0.00	\$0.00	\$0.00	\$0.00	\$94,691.43
3411	Servicios financieros y bancarios	\$0.00	\$94,691.43	\$94,691.43	\$0.00	\$0.00	\$0.00	\$0.00	\$94,691.43
	Total	\$0.00	\$94,691.43	\$94,691.43	\$0.00	\$0.00	\$0.00	\$0.00	\$94,691.43


 M. en A. P. Fernando Fijón Ferrusca Ortiz
 Encargado de Despacho de Rectoría


 C. Priv. Wendy América Maldonado Morales
 Encargada de Despacho de Dirección de Administración y Finanzas

Universidad Tecnológica de San Juan del Río
Estado Analítico del Ejercicio del Presupuesto por Capítulo del Gasto Del 01/ene./2022 Al 31/Mar./2022
F.Financiamiento: 1501

Partida	Concepto	Egresos			Egresos			Egresos			Pagado	Subejercicio
		Aprobado	Ampliaciones / (Reducciones)	Modificado	Comprometido	Devengado	Egresos Ejercido	Egresos Ejercido	Egresos Ejercido			
1000	SERVICIOS PERSONALES	\$41,664,606.00	\$0.00	\$41,664,606.00	\$40,978,697.67	\$6,127,271.97	\$5,271,858.67	\$5,699,565.32	\$35,537,334.03			
1100	REMUNERACIONES AL PERSONAL DE	\$23,272,411.00	\$5,935,065.02	\$29,207,476.02	\$29,207,476.02	\$5,138,632.47	\$4,314,378.77	\$4,726,505.62	\$24,068,843.55			
1130	Sueldos base al personal permanente	\$23,272,411.00	\$5,935,065.02	\$29,207,476.02	\$29,207,476.02	\$5,138,632.47	\$4,314,378.77	\$4,726,505.62	\$24,068,843.55			
1131	Sueldos base al personal permanente	\$23,272,411.00	\$5,935,065.02	\$29,207,476.02	\$29,207,476.02	\$5,138,632.47	\$4,314,378.77	\$4,726,505.62	\$24,068,843.55			
1200	REMUNERACIONES AL PERSONAL DE	\$0.00	\$19,416.00	\$19,416.00	\$19,416.00	\$9,707.49	\$9,707.49	\$9,707.49	\$9,708.51			
1220	Sueldos base al personal eventual	\$0.00	\$19,416.00	\$19,416.00	\$19,416.00	\$9,707.49	\$9,707.49	\$9,707.49	\$9,708.51			
1221	Sueldos base al personal eventual	\$0.00	\$19,416.00	\$19,416.00	\$19,416.00	\$9,707.49	\$9,707.49	\$9,707.49	\$9,708.51			
1300	REMUNERACIONES ADICIONALES Y	\$7,000,000.00	-\$1,666,848.00	\$5,333,152.00	\$5,295,968.18	\$0.00	\$0.00	\$0.00	\$5,333,152.00			
1320	Primas de vacaciones, dominical y gratificación	\$7,000,000.00	-\$1,666,848.00	\$5,333,152.00	\$5,295,968.18	\$0.00	\$0.00	\$0.00	\$5,333,152.00			
1321	Primas de vacaciones, dominical y gratificación	\$7,000,000.00	-\$1,666,848.00	\$5,333,152.00	\$5,295,968.18	\$0.00	\$0.00	\$0.00	\$5,333,152.00			
1400	SEGURIDAD SOCIAL	\$5,192,195.00	-\$87,633.02	\$5,104,561.98	\$4,823,048.26	\$757,665.51	\$757,665.51	\$757,665.51	\$4,346,896.47			
1410	Aportaciones de seguridad social	\$4,269,344.76	\$16,145.00	\$4,285,489.76	\$4,285,489.76	\$671,814.47	\$671,814.47	\$671,814.47	\$3,613,675.29			
1411	Aportaciones de seguridad social	\$4,269,344.76	\$16,145.00	\$4,285,489.76	\$4,285,489.76	\$671,814.47	\$671,814.47	\$671,814.47	\$3,613,675.29			
1430	Aportaciones al sistema para el retiro	\$922,850.24	-\$103,778.02	\$819,072.22	\$537,558.50	\$85,851.04	\$85,851.04	\$85,851.04	\$733,221.18			
1431	Aportaciones al sistema para el retiro	\$922,850.24	-\$103,778.02	\$819,072.22	\$537,558.50	\$85,851.04	\$85,851.04	\$85,851.04	\$733,221.18			
1500	OTRAS PRESTACIONES SOCIALES Y	\$5,000,000.00	-\$3,200,000.00	\$1,800,000.00	\$1,632,789.21	\$221,266.50	\$190,106.90	\$205,686.70	\$1,578,733.50			
1540	Prestaciones contractuales	\$5,000,000.00	-\$3,200,000.00	\$1,800,000.00	\$1,632,789.21	\$221,266.50	\$190,106.90	\$205,686.70	\$1,578,733.50			
1541	Prestaciones contractuales	\$5,000,000.00	-\$3,200,000.00	\$1,800,000.00	\$1,632,789.21	\$221,266.50	\$190,106.90	\$205,686.70	\$1,578,733.50			
1700	PAGO DE ESTÍMULOS A SERVIDORES	\$1,200,000.00	-\$1,000,000.00	\$200,000.00	\$0.00	\$0.00	\$0.00	\$0.00	\$200,000.00			
1710	Estímulos	\$1,200,000.00	-\$1,000,000.00	\$200,000.00	\$0.00	\$0.00	\$0.00	\$0.00	\$200,000.00			
1711	Estímulos	\$1,200,000.00	-\$1,000,000.00	\$200,000.00	\$0.00	\$0.00	\$0.00	\$0.00	\$200,000.00			
3000	SERVICIOS GENERALES	\$0.00	\$1,031,551.00	\$1,031,551.00	\$0.00	\$0.00	\$0.00	\$0.00	\$1,031,551.00			
3200	SERVICIOS DE ARRENDAMIENTO	\$0.00	\$1,031,551.00	\$1,031,551.00	\$0.00	\$0.00	\$0.00	\$0.00	\$1,031,551.00			
3270	Arrendamiento de activos intangibles	\$0.00	\$1,031,551.00	\$1,031,551.00	\$0.00	\$0.00	\$0.00	\$0.00	\$1,031,551.00			
3271	Arrendamiento de activos intangibles	\$0.00	\$1,031,551.00	\$1,031,551.00	\$0.00	\$0.00	\$0.00	\$0.00	\$1,031,551.00			
Total		\$41,664,606.00	\$1,031,551.00	\$42,696,157.00	\$40,978,697.67	\$6,127,271.97	\$5,271,858.67	\$5,699,565.32	\$36,568,885.03			



M. en A. P. Fernando Fierro Ferrusca Ortiz
Encargado de Despacho de Rectoría



C. Priv. Wendy América Maldonado Morales
Encargada de Despacho de Dirección de Administración y Finanzas

Partida	Concepto	Egresos			Egresos			Pagado	Subejercicio
		Aprobado	Ampliaciones / (Reducciones)	Modificado	Comprometido	Devengado	Egresos Ejercido		
1000	SERVICIOS PERSONALES	\$90,822,650.00	-\$873,376.11	\$89,949,273.89	\$67,627,112.20	\$14,931,890.28	\$14,931,890.28	\$75,017,383.61	
1100	REMUNERACIONES AL PERSONAL DE	\$42,508,670.00	-\$687,443.57	\$41,821,226.43	\$25,919,455.42	\$8,871,716.75	\$8,871,716.75	\$32,949,509.68	
1130	Sueldos base al personal permanente	\$42,508,670.00	-\$687,443.57	\$41,821,226.43	\$25,919,455.42	\$8,871,716.75	\$8,871,716.75	\$32,949,509.68	
1131	Sueldos base al personal permanente	\$42,508,670.00	-\$687,443.57	\$41,821,226.43	\$25,919,455.42	\$8,871,716.75	\$8,871,716.75	\$32,949,509.68	
1200	REMUNERACIONES AL PERSONAL DE	\$0.00	\$36,529.11	\$36,529.11	\$36,529.11	\$13,352.01	\$13,352.01	\$23,177.10	
1220	Sueldos base al personal eventual	\$0.00	\$36,529.11	\$36,529.11	\$36,529.11	\$13,352.01	\$13,352.01	\$23,177.10	
1221	Sueldos base al personal eventual	\$0.00	\$36,529.11	\$36,529.11	\$36,529.11	\$13,352.01	\$13,352.01	\$23,177.10	
1300	REMUNERACIONES ADICIONALES Y	\$15,484,274.00	-\$2,000,000.00	\$13,484,274.00	\$13,471,207.40	\$1,009,908.03	\$1,009,908.03	\$12,474,365.97	
1310	Primas por años de servicios efectivos prestados	\$3,548,212.94	\$0.00	\$3,548,212.94	\$3,548,212.94	\$912,571.12	\$912,571.12	\$2,635,641.82	
1311	Primas por años de servicios efectivos prestados	\$3,548,212.94	\$0.00	\$3,548,212.94	\$3,548,212.94	\$912,571.12	\$912,571.12	\$2,635,641.82	
1320	Primas de vacaciones, dominical y gratificación	\$11,936,061.06	-\$2,000,000.00	\$9,936,061.06	\$9,922,994.46	\$97,336.91	\$97,336.91	\$9,838,724.15	
1321	Primas de vacaciones, dominical y gratificación	\$11,936,061.06	-\$2,000,000.00	\$9,936,061.06	\$9,922,994.46	\$97,336.91	\$97,336.91	\$9,838,724.15	
1400	SEGURIDAD SOCIAL	\$9,473,068.00	-\$230,672.55	\$9,242,395.45	\$7,224,691.41	\$1,196,787.39	\$1,196,787.39	\$8,045,608.06	
1410	Aportaciones de seguridad social	\$5,630,781.70	\$24,338.00	\$5,655,119.70	\$5,655,119.70	\$988,505.16	\$988,505.16	\$4,666,614.54	
1411	Aportaciones de seguridad social	\$5,630,781.70	\$24,338.00	\$5,655,119.70	\$5,655,119.70	\$988,505.16	\$988,505.16	\$4,666,614.54	
1430	Aportaciones al sistema para el retiro	\$3,441,633.88	-\$255,010.55	\$3,186,623.33	\$1,229,831.85	\$208,282.23	\$208,282.23	\$2,978,341.10	
1431	Aportaciones al sistema para el retiro	\$3,441,633.88	-\$255,010.55	\$3,186,623.33	\$1,229,831.85	\$208,282.23	\$208,282.23	\$2,978,341.10	
1440	Aportaciones para seguros	\$400,652.42	\$0.00	\$400,652.42	\$339,739.86	\$0.00	\$0.00	\$400,652.42	
1441	Aportaciones para seguros	\$400,652.42	\$0.00	\$400,652.42	\$339,739.86	\$0.00	\$0.00	\$400,652.42	
1500	OTRAS PRESTACIONES SOCIALES Y	\$15,057,815.00	\$2,008,210.90	\$17,066,025.90	\$17,058,161.86	\$3,364,344.16	\$3,364,344.16	\$13,701,681.74	
1520	Indemnizaciones	\$1,267,541.38	\$0.00	\$1,267,541.38	\$1,259,677.34	\$1,259,677.34	\$1,259,677.34	\$7,864.04	
1521	Indemnizaciones	\$1,267,541.38	\$0.00	\$1,267,541.38	\$1,259,677.34	\$1,259,677.34	\$1,259,677.34	\$7,864.04	
1540	Prestaciones contractuales	\$13,790,273.62	\$2,008,210.90	\$15,798,484.52	\$15,798,484.52	\$2,104,666.82	\$2,104,666.82	\$13,693,817.70	
1541	Prestaciones contractuales	\$13,790,273.62	\$2,008,210.90	\$15,798,484.52	\$15,798,484.52	\$2,104,666.82	\$2,104,666.82	\$13,693,817.70	
1600	PREVISIONES	\$4,372,756.00	\$0.00	\$4,372,756.00	\$0.00	\$0.00	\$0.00	\$4,372,756.00	
1610	Previsiones de carácter laboral, económica y de	\$4,372,756.00	\$0.00	\$4,372,756.00	\$0.00	\$0.00	\$0.00	\$4,372,756.00	
1611	Previsiones de carácter laboral, económica y de	\$4,372,756.00	\$0.00	\$4,372,756.00	\$0.00	\$0.00	\$0.00	\$4,372,756.00	
1700	PAGO DE ESTIMULOS A SERVIDORES	\$3,926,067.00	\$0.00	\$3,926,067.00	\$3,917,067.00	\$475,781.94	\$475,781.94	\$3,450,285.06	
1710	Estímulos	\$3,926,067.00	\$0.00	\$3,926,067.00	\$3,917,067.00	\$475,781.94	\$475,781.94	\$3,450,285.06	
1711	Estímulos	\$3,926,067.00	\$0.00	\$3,926,067.00	\$3,917,067.00	\$475,781.94	\$475,781.94	\$3,450,285.06	
3000	SERVICIOS GENERALES	\$5,706,685.80	\$5,423,662.76	\$11,130,348.56	\$6,037,236.16	\$5,887,596.16	\$5,887,596.16	\$5,242,752.40	
3100	SERVICIOS BASICOS	\$1,576,917.00	-\$153,875.34	\$1,423,041.66	\$256,036.83	\$169,036.83	\$169,036.83	\$1,254,004.83	
3130	Agua	\$275,625.00	-\$150,000.00	\$125,625.00	\$19,537.11	\$19,537.11	\$19,537.11	\$106,087.89	
3131	Agua	\$275,625.00	-\$150,000.00	\$125,625.00	\$19,537.11	\$19,537.11	\$19,537.11	\$106,087.89	
3140	Telefonía tradicional	\$1,051,245.00	-\$303,875.34	\$747,369.66	\$119,499.72	\$119,499.72	\$119,499.72	\$627,869.94	

Partida	Concepto	Egresos		Ampliaciones / (Reducciones)		Egresos		Egresos		Pagado	Subejercicio
		Aprobado	Modificado	Egresos Aprobado	Egresos Modificado	Comprometido	Devengado	Egresos Ejercido			
4000	TRANSFERENCIAS, ASIGNACIONES,	\$7,811,359.20	\$7,803,148.30	-\$8,210.90	\$7,803,148.30	\$4,403,800.85	\$1,404,379.65	\$1,404,379.65	\$1,404,379.65	\$1,404,379.65	\$6,398,768.65
4400	AYUDAS SOCIALES	\$1,980,814.20	\$1,980,814.20	\$0.00	\$1,980,814.20	\$396,918.00	\$396,918.00	\$396,918.00	\$396,918.00	\$396,918.00	\$1,583,896.20
4420	Becas y otras ayudas para programas de	\$1,980,814.20	\$1,980,814.20	\$0.00	\$1,980,814.20	\$396,918.00	\$396,918.00	\$396,918.00	\$396,918.00	\$396,918.00	\$1,583,896.20
4423	BECAS TRABAJADORES E HIJOS	\$1,980,814.20	\$1,980,814.20	\$0.00	\$1,980,814.20	\$396,918.00	\$396,918.00	\$396,918.00	\$396,918.00	\$396,918.00	\$1,583,896.20
4500	PENSIONES Y JUBILACIONES	\$5,830,545.00	\$5,822,334.10	-\$8,210.90	\$5,822,334.10	\$4,006,882.85	\$1,007,461.65	\$1,007,461.65	\$1,007,461.65	\$1,007,461.65	\$4,814,872.45
4510	Pensiones	\$4,835,048.52	\$4,826,837.62	-\$8,210.90	\$4,826,837.62	\$3,531,286.37	\$832,858.65	\$832,858.65	\$832,858.65	\$832,858.65	\$3,993,978.97
4511	Pensiones	\$4,835,048.52	\$4,826,837.62	-\$8,210.90	\$4,826,837.62	\$3,531,286.37	\$832,858.65	\$832,858.65	\$832,858.65	\$832,858.65	\$3,993,978.97
4520	Jubilaciones	\$975,596.48	\$975,596.48	\$0.00	\$975,596.48	\$475,596.48	\$174,603.00	\$174,603.00	\$174,603.00	\$174,603.00	\$800,993.48
4521	Jubilaciones	\$975,596.48	\$975,596.48	\$0.00	\$975,596.48	\$475,596.48	\$174,603.00	\$174,603.00	\$174,603.00	\$174,603.00	\$800,993.48
4590	Otras pensiones y jubilaciones	\$19,900.00	\$19,900.00	\$0.00	\$19,900.00	\$0.00	\$0.00	\$0.00	\$0.00	\$0.00	\$19,900.00
4591	Otras pensiones y jubilaciones	\$19,900.00	\$19,900.00	\$0.00	\$19,900.00	\$0.00	\$0.00	\$0.00	\$0.00	\$0.00	\$19,900.00
Total		\$104,340,695.00	\$108,882,770.75	\$4,542,075.75	\$108,882,770.75	\$78,068,149.21	\$22,223,866.09	\$22,223,866.09	\$22,223,866.09	\$22,223,866.09	\$86,658,904.66

M. en A. P. Fernando Fierón Ferrusca Ortiz
Encargado de Despacho de Rectoría

C. Priv. Wendy América Maldonado Morales
Encargada de Despacho de Dirección de Administración y Finanzas

Universidad Tecnológica de San Juan del Río
Estado Analítico del Ejercicio del Presupuesto por Capítulo del Gasto Del 01/ene./2022 Al 31/Mar./2022
F.Financiamiento: 1602

Partida	Concepto	Egresos			Egresos			Pagado	Subejercicio
		Aprobado	Ampliaciones / (Reducciones)	Modificado	Comprometido	Devengado	Egresos Ejercido		
1000	SERVICIOS PERSONALES	\$0.00	\$873,376.11	\$873,376.11	\$806,871.42	\$806,871.42	\$806,871.42	\$66,504.69	
1100	REMUNERACIONES AL PERSONAL DE	\$0.00	\$22,612.22	\$22,612.22	\$7,767.88	\$7,767.88	\$7,767.88	\$14,844.34	
1130	Sueldos base al personal permanente	\$0.00	\$22,612.22	\$22,612.22	\$7,767.88	\$7,767.88	\$7,767.88	\$14,844.34	
1131	Sueldos base al personal permanente	\$0.00	\$22,612.22	\$22,612.22	\$7,767.88	\$7,767.88	\$7,767.88	\$14,844.34	
1300	REMUNERACIONES ADICIONALES Y	\$0.00	\$58,591.93	\$58,591.93	\$26,867.36	\$26,867.36	\$26,867.36	\$31,724.57	
1320	Primas de vacaciones, dominical y gratificación	\$0.00	\$58,591.93	\$58,591.93	\$26,867.36	\$26,867.36	\$26,867.36	\$31,724.57	
1321	Primas de vacaciones, dominical y gratificación	\$0.00	\$58,591.93	\$58,591.93	\$26,867.36	\$26,867.36	\$26,867.36	\$31,724.57	
1500	OTRAS PRESTACIONES SOCIALES Y	\$0.00	\$790,172.86	\$790,172.86	\$772,236.18	\$772,236.18	\$772,236.18	\$17,936.68	
1520	Indemnizaciones	\$0.00	\$736,346.19	\$736,346.19	\$736,346.19	\$736,346.19	\$736,346.19	\$0.00	
1521	Indemnizaciones	\$0.00	\$736,346.19	\$736,346.19	\$736,346.19	\$736,346.19	\$736,346.19	\$0.00	
1540	Prestaciones contractuales	\$0.00	\$53,826.67	\$53,826.67	\$35,889.99	\$35,889.99	\$35,889.99	\$17,936.68	
1541	Prestaciones contractuales	\$0.00	\$53,826.67	\$53,826.67	\$35,889.99	\$35,889.99	\$35,889.99	\$17,936.68	
1700	PAGO DE ESTÍMULOS A SERVIDORES	\$0.00	\$1,999.10	\$1,999.10	\$0.00	\$0.00	\$0.00	\$1,999.10	
1710	Estímulos	\$0.00	\$1,999.10	\$1,999.10	\$0.00	\$0.00	\$0.00	\$1,999.10	
1711	Estímulos	\$0.00	\$1,999.10	\$1,999.10	\$0.00	\$0.00	\$0.00	\$1,999.10	
3000	SERVICIOS GENERALES	\$0.00	\$6,888,739.99	\$6,888,739.99	\$0.00	\$0.00	\$0.00	\$6,888,739.99	
3300	SERVICIOS PROFESIONALES, CIENTÍFICOS,	\$0.00	\$6,888,491.71	\$6,888,491.71	\$0.00	\$0.00	\$0.00	\$6,888,491.71	
3330	Servicios de consultoría administrativa, procesos,	\$0.00	\$6,888,491.71	\$6,888,491.71	\$0.00	\$0.00	\$0.00	\$6,888,491.71	
3331	Servicios de consultoría administrativa, procesos,	\$0.00	\$6,888,491.71	\$6,888,491.71	\$0.00	\$0.00	\$0.00	\$6,888,491.71	
3400	SERVICIOS FINANCIEROS, BANCARIOS Y	\$0.00	\$248.28	\$248.28	\$0.00	\$0.00	\$0.00	\$248.28	
3410	Servicios financieros y bancarios	\$0.00	\$248.28	\$248.28	\$0.00	\$0.00	\$0.00	\$248.28	
3411	Servicios financieros y bancarios	\$0.00	\$248.28	\$248.28	\$0.00	\$0.00	\$0.00	\$248.28	
4000	TRANSFERENCIAS, ASIGNACIONES,	\$0.00	\$15,881.22	\$15,881.22	\$15,881.22	\$15,881.22	\$15,881.22	\$0.00	
4500	PENSIONES Y JUBILACIONES	\$0.00	\$15,881.22	\$15,881.22	\$15,881.22	\$15,881.22	\$15,881.22	\$0.00	
4510	Pensiones	\$0.00	\$15,881.22	\$15,881.22	\$15,881.22	\$15,881.22	\$15,881.22	\$0.00	
4511	Pensiones	\$0.00	\$15,881.22	\$15,881.22	\$15,881.22	\$15,881.22	\$15,881.22	\$0.00	
Total		\$0.00	\$7,777,997.32	\$7,777,997.32	\$822,752.64	\$822,752.64	\$822,752.64	\$6,955,244.68	



M. en A. P. Fernando Ferrusca Ortiz
Encargado de Despacho de Rectoría



C. Priv. Wendy América Maldonado Morales
Encargada de Despacho de Dirección de Administración y Finanzas

Partida	Concepto	Egresos Aprobado		Ampliaciones / (Reducciones)		Egresos Modificado		Egresos Comprometido		Egresos Devengado		Pagado	Subejercicio
2000	MATERIALES Y SUMINISTROS	\$10,000.00		-\$10,000.00	\$0.00	\$0.00	\$0.00	\$0.00	\$0.00	\$0.00	\$0.00	\$0.00	\$0.00
2400	MATERIALES Y ARTICULOS DE	\$3,448.78		-\$3,448.78	\$0.00	\$0.00	\$0.00	\$0.00	\$0.00	\$0.00	\$0.00	\$0.00	\$0.00
2460	Material eléctrico y electrónico	\$3,448.78		-\$3,448.78	\$0.00	\$0.00	\$0.00	\$0.00	\$0.00	\$0.00	\$0.00	\$0.00	\$0.00
2461	Material eléctrico y electrónico	\$3,448.78		-\$3,448.78	\$0.00	\$0.00	\$0.00	\$0.00	\$0.00	\$0.00	\$0.00	\$0.00	\$0.00
2500	PRODUCTOS QUÍMICOS, FARMACÉUTICOS Y	\$6,551.22		-\$6,551.22	\$0.00	\$0.00	\$0.00	\$0.00	\$0.00	\$0.00	\$0.00	\$0.00	\$0.00
2550	Materiales, accesorios y suministros de	\$6,551.22		-\$6,551.22	\$0.00	\$0.00	\$0.00	\$0.00	\$0.00	\$0.00	\$0.00	\$0.00	\$0.00
2551	Materiales, accesorios y suministros de	\$6,551.22		-\$6,551.22	\$0.00	\$0.00	\$0.00	\$0.00	\$0.00	\$0.00	\$0.00	\$0.00	\$0.00
3000	SERVICIOS GENERALES	\$5,858.00		-\$5,858.00	\$0.00	\$0.00	\$0.00	\$0.00	\$0.00	\$0.00	\$0.00	\$0.00	\$0.00
3400	SERVICIOS FINANCIEROS, BANCARIOS Y	\$5,858.00		-\$5,858.00	\$0.00	\$0.00	\$0.00	\$0.00	\$0.00	\$0.00	\$0.00	\$0.00	\$0.00
3410	Servicios financieros y bancarios	\$5,858.00		-\$5,858.00	\$0.00	\$0.00	\$0.00	\$0.00	\$0.00	\$0.00	\$0.00	\$0.00	\$0.00
3411	Servicios financieros y bancarios	\$5,858.00		-\$5,858.00	\$0.00	\$0.00	\$0.00	\$0.00	\$0.00	\$0.00	\$0.00	\$0.00	\$0.00
4000	TRANSFERENCIAS, ASIGNACIONES,	\$140,343.00		-\$140,343.00	\$0.00	\$0.00	\$0.00	\$0.00	\$0.00	\$0.00	\$0.00	\$0.00	\$0.00
4400	AYUDAS SOCIALES	\$140,343.00		-\$140,343.00	\$0.00	\$0.00	\$0.00	\$0.00	\$0.00	\$0.00	\$0.00	\$0.00	\$0.00
4420	Becas y otras ayudas para programas de	\$140,343.00		-\$140,343.00	\$0.00	\$0.00	\$0.00	\$0.00	\$0.00	\$0.00	\$0.00	\$0.00	\$0.00
4421	Becas y otras ayudas para programas de	\$140,343.00		-\$140,343.00	\$0.00	\$0.00	\$0.00	\$0.00	\$0.00	\$0.00	\$0.00	\$0.00	\$0.00
5000	BIENES MUEBLES, INMUEBLES E	\$617,696.00		-\$617,696.00	\$0.00	\$0.00	\$0.00	\$0.00	\$0.00	\$0.00	\$0.00	\$0.00	\$0.00
5100	MOBILIARIO Y EQUIPO DE ADMINISTRACIÓN	\$438,838.00		-\$438,838.00	\$0.00	\$0.00	\$0.00	\$0.00	\$0.00	\$0.00	\$0.00	\$0.00	\$0.00
5110	Muebles de oficina y estantería	\$438,838.00		-\$438,838.00	\$0.00	\$0.00	\$0.00	\$0.00	\$0.00	\$0.00	\$0.00	\$0.00	\$0.00
5111	Muebles de oficina y estantería	\$438,838.00		-\$438,838.00	\$0.00	\$0.00	\$0.00	\$0.00	\$0.00	\$0.00	\$0.00	\$0.00	\$0.00
5600	MAQUINARIA, OTROS EQUIPOS Y	\$178,858.00		-\$178,858.00	\$0.00	\$0.00	\$0.00	\$0.00	\$0.00	\$0.00	\$0.00	\$0.00	\$0.00
5620	Maquinaria y equipo industrial	\$178,858.00		-\$178,858.00	\$0.00	\$0.00	\$0.00	\$0.00	\$0.00	\$0.00	\$0.00	\$0.00	\$0.00
5621	Maquinaria y equipo industrial	\$178,858.00		-\$178,858.00	\$0.00	\$0.00	\$0.00	\$0.00	\$0.00	\$0.00	\$0.00	\$0.00	\$0.00
	Total	\$773,897.00		-\$773,897.00	\$0.00	\$0.00	\$0.00	\$0.00	\$0.00	\$0.00	\$0.00	\$0.00	\$0.00



M. en A. P. Fernando Ferrusca Ortiz
Encargado de Despacho de Rectoría



C. Priv. Wendy América Maldonado Morales
Encargada de Despacho de Dirección de Administración y Finanzas

Universidad Tecnológica de San Juan del Río
Estado Analítico del Ejercicio del Presupuesto por Capítulo del Gasto Del 01/ene./2022 Al 31/Mar./2022
F.Financiamiento: 2502 39

Partida	Concepto	Egresos		Egresos		Egresos		Pagado	Subejercicio
		Aprobado	Ampliaciones / (Reducciones)	Modificado	Comprometido	Devengado	Egresos Ejercido		
5000	BIENES MUEBLES, INMUEBLES E MAQUINARIA, OTROS EQUIPOS Y	\$0.00	\$53,634.59	\$53,634.59	\$0.00	\$0.00	\$0.00	\$0.00	\$53,634.59
5600	MAQUINARIA, OTROS EQUIPOS Y	\$0.00	\$53,634.59	\$53,634.59	\$0.00	\$0.00	\$0.00	\$0.00	\$53,634.59
5620	Maquinaria y equipo industrial	\$0.00	\$53,634.59	\$53,634.59	\$0.00	\$0.00	\$0.00	\$0.00	\$53,634.59
5621	Maquinaria y equipo industrial	\$0.00	\$53,634.59	\$53,634.59	\$0.00	\$0.00	\$0.00	\$0.00	\$53,634.59
Total		\$0.00	\$53,634.59	\$53,634.59	\$0.00	\$0.00	\$0.00	\$0.00	\$53,634.59



M. en A. P. Fernando Ramón Ferrusca Ortiz
 Encargado de Despacho de Rectoría



C. Priv. Wendy América Maldonado Morales
 Encargada de Despacho de Dirección de Administración y Finanzas

Universidad Tecnológica de San Juan del Río
Estado Analítico del Ejercicio del Presupuesto por Capítulo del Gasto Del 01/ene./2022 Al 31/Mar./2022
F.Financiamiento: 2502 55

Partida	Concepto	Egresos		Egresos		Egresos		Pagado	Subejercicio
		Aprobado	Ampliaciones / (Reducciones)	Modificado	Comprometido	Devengado	Egresos Ejercido		
5000	BIENES MUEBLES, INMUEBLES E EQUIPO E INSTRUMENTAL MÉDICO Y DE LABORATORIO	\$0.00	\$998,153.66	\$998,153.66	\$0.00	\$0.00	\$0.00	\$0.00	\$998,153.66
5300	Instrumental médico y de laboratorio	\$0.00	\$998,153.66	\$998,153.66	\$0.00	\$0.00	\$0.00	\$0.00	\$998,153.66
5320	Instrumental médico y de laboratorio	\$0.00	\$998,153.66	\$998,153.66	\$0.00	\$0.00	\$0.00	\$0.00	\$998,153.66
5321	Instrumental médico y de laboratorio	\$0.00	\$998,153.66	\$998,153.66	\$0.00	\$0.00	\$0.00	\$0.00	\$998,153.66
Total		\$0.00	\$998,153.66	\$998,153.66	\$0.00	\$0.00	\$0.00	\$0.00	\$998,153.66


M. en A. P. Fernando Fierón Ferrusca Ortiz
 Encargado de Despacho de Rectoría


C. Priv. Wendy América Maldonado Morales
 Encargada de Despacho de Dirección de Administración y Finanzas

Concepto (c)	2022 (d)	31 de diciembre de 2021 (e)	Concepto (c)	2022 (d)	31 de diciembre de 2021 (e)
ACTIVO			PASIVO		
Activo Circulante			Pasivo Circulante		
a. Efectivo y Equivalentes (a=a1+a2+a3+a4+a5+a6+a7)	20,436,755	26,133,117	a. Cuentas por Pagar a Corto Plazo (a=a1+a2+a3+a4+a5+a6+a7+a8+a9)	2,459,886	7,079,288
a1) Efectivo	53,000	53,000	a1) Servicios Personales por Pagar a Corto Plazo	315,037	2,435,372
a2) Bancos/Tesorería	18,814,783	25,664,261	a2) Proveedores por Pagar a Corto Plazo	628,647	628,647
a3) Bancos/Dependencias y Otros	0	0	a3) Contratistas por Obras Públicas por Pagar a Corto Plazo	0	0
a4) Inversiones Temporales (Hasta 3 meses)	1,568,982	415,836	a4) Participaciones y Aportaciones por Pagar a Corto Plazo	0	0
a5) Fondos con Afectación Específica	0	0	a5) Transferencias Otorgadas por Pagar a Corto Plazo	0	0
a6) Depósitos de Fondos de Terceros en Garantía y/o Administración	0	0	a6) Intereses, Comisiones y Otros Gastos de la Deuda Pública por Pagar a Corto Plazo	0	0
a7) Otros Efectivos y Equivalentes	0	0	a7) Retenciones y Contribuciones por Pagar a Corto Plazo	1,512,882	4,011,949
b. Derechos a Recibir Efectivo o Equivalentes (b=b1+b2+b3+b4+b5+b6+b7)	403,665	0	a8) Devoluciones de la Ley de Ingresos por Pagar a Corto Plazo	0	0
b1) Inversiones Financieras de Corto Plazo	0	0	a9) Otras Cuentas por Pagar a Corto Plazo	3,320	3,320
b2) Cuentas por Cobrar a Corto Plazo	346,361	0	b. Documentos por Pagar a Corto Plazo (b=b1+b2+b3)	0	0
b3) Deudores Diversos por Cobrar a Corto Plazo	57,304	0	b1) Documentos Comerciales por Pagar a Corto Plazo	0	0
b4) Ingresos por Recuperar a Corto Plazo	0	0	b2) Documentos con Contratistas por Obras Públicas por Pagar a Corto Plazo	0	0
b5) Deudores por Anticipos de la Tesorería a Corto Plazo	0	0	b3) Otros Documentos por Pagar a Corto Plazo	0	0
b6) Préstamos Otorgados a Corto Plazo	0	0	c. Porción a Corto Plazo de la Deuda Pública a Largo Plazo (c=c1+c2)	0	0
b7) Otros Derechos a Recibir Efectivo o Equivalentes a Corto Plazo	0	0	c1) Porción a Corto Plazo de la Deuda Pública	0	0
c. Derechos a Recibir Bienes o Servicios (c=c1+c2+c3+c4+c5)	884,663	0	c2) Porción a Corto Plazo de Arrendamiento Financiero	0	0
c1) Anticipo a Proveedores por Adquisición de Bienes y Prestación de Servicios a Corto Plazo	884,663	0	d. Títulos y Valores a Corto Plazo	0	0
c2) Anticipo a Proveedores por Adquisición de Bienes Inmuebles y Muebles a Corto Plazo	0	0	e. Pasivos Diferidos a Corto Plazo (e=e1+e2+e3)	0	0
c3) Anticipo a Proveedores por Adquisición de Bienes Intangibles a Corto Plazo	0	0	e1) Ingresos Cobrados por Adelantado a Corto Plazo	0	0
c4) Anticipo a Contratistas por Obras Públicas a Corto Plazo	0	0	e2) Intereses Cobrados por Adelantado a Corto Plazo	0	0
c5) Otros Derechos a Recibir Bienes o Servicios a Corto Plazo	0	0	e3) Otros Pasivos Diferidos a Corto Plazo	0	0
d. Inventarios (d=d1+d2+d3+d4+d5)	0	0	f. Fondos y Bienes de Terceros en Garantía y/o Administración a Corto Plazo (f=f1+f2+f3+f4+f5+f6)	0	0
d1) Inventario de Mercancías para Venta	0	0	f1) Fondos en Garantía a Corto Plazo	0	0
d2) Inventario de Mercancías Terminadas	0	0	f2) Fondos en Administración a Corto Plazo	0	0
d3) Inventario de Mercancías en Proceso de Elaboración	0	0	f3) Fondos Contingentes a Corto Plazo	0	0
d4) Inventario de Materias Primas, Materiales y Suministros para Producción	0	0	f4) Fondos de Fideicomisos, Mandatos y Contratos Análogos a Corto Plazo	0	0
d5) Bienes en Tránsito	0	0	f5) Otros Fondos de Terceros en Garantía y/o Administración a Corto Plazo	0	0
e. Almacenes	0	0	f6) Valores y Bienes en Garantía a Corto Plazo	0	0
f. Estimación por Pérdida o Deterioro de Activos Circulantes (f=f1+f2)	0	0	g. Provisiones a Corto Plazo (g=g1+g2+g3)	0	0
f1) Estimaciones para Cuentas Incobrables por Derechos a Recibir Efectivo o Equivalentes	0	0	g1) Provisión para Demandas y Juicios a Corto Plazo	0	0
f2) Estimación por Deterioro de Inventarios	0	0	g2) Provisión para Contingencias a Corto Plazo	0	0
g. Otros Activos Circulantes (g=g1+g2+g3+g4)	0	0	g3) Otras Provisiones a Corto Plazo	0	0
g1) Valores en Garantía	0	0	h. Otros Pasivos a Corto Plazo (h=h1+h2+h3)	0	0
g2) Bienes en Garantía (excluye depósitos de fondos)	0	0	h1) Ingresos por Clasificar	0	0
g3) Bienes Derivados de Embargos, Decomisos, Aseguramientos y Dación en Pago	0	0	h2) Recaudación por Participar	0	0
g4) Adquisición con Fondos de Terceros	0	0	h3) Otros Pasivos Circulantes	0	0
IA. Total de Activos Circulantes (IA = a + b + c + d + e + f + g)	21,725,094	26,133,117	IIA. Total de Pasivos Circulantes (IIA = a + b + c + d + e + f + g + h)	2,459,886	7,079,288
Activo No Circulante			Pasivo No Circulante		
a. Inversiones Financieras a Largo Plazo	0	0	a. Cuentas por Pagar a Largo Plazo	0	0
b. Derechos a Recibir Efectivo o Equivalentes a Largo Plazo	0	0	b. Documentos por Pagar a Largo Plazo	0	0
c. Bienes Inmuebles, Infraestructura y Construcciones en Proceso	420,538,394	420,538,394	c. Deuda Pública a Largo Plazo	0	0
d. Bienes Muebles	132,221,455	132,221,455	d. Pasivos Diferidos a Largo Plazo	0	0
e. Activos Intangibles	1,023,683	1,023,683	e. Fondos y Bienes de Terceros en Garantía y/o en Administración a Largo Plazo	0	0
f. Depreciación, Deterioro y Amortización Acumulada de Bienes	-49,510,503	-46,949,982	f. Provisiones a Largo Plazo	0	0
g. Activos Diferidos	51,866	51,866	IIIB. Total de Pasivos No Circulantes (IIIB = a + b + c + d + e + f)	0	0
h. Estimación por Pérdida o Deterioro de Activos no Circulantes	0	0	II. Total del Pasivo (II = IIA + IIIB)	2,459,886	7,079,288
i. Otros Activos no Circulantes	0	0	HACIENDA PÚBLICA/PATRIMONIO		
IB. Total de Activos No Circulantes (IB = a + b + c + d + e + f + g + h + i)	504,324,889	506,885,416	IIIA. Hacienda Pública/Patrimonio Contribuido (IIIA = a + b + c)	218,408,129	218,408,129
I. Total del Activo (I = IA + IB)	526,049,982	533,018,533	a. Aportaciones	217,629,129	217,629,129
			b. Donaciones de Capital	779,000	779,000
			c. Actualización de la Hacienda Pública/Patrimonio	0	0
			IIIB. Hacienda Pública/Patrimonio Generado (IIIB = a + b + c + d + e)	305,181,963	307,531,116
			a. Resultados del Ejercicio (Ahorro/ Desahorro)	-1,574,076	1,187,492
			b. Resultados de Ejercicios Anteriores	48,266,063	47,853,641
			c. Revalúos	257,064,619	257,064,619
			d. Reservas	1,425,364	1,425,364
			e. Rectificaciones de Resultados de Ejercicios Anteriores	0	0
			IIIC. Exceso o Insuficiencia en la Actualización de la Hacienda Pública/Patrimonio (IIIC=a+b)	0	0
			a. Resultado por Posición Monetaria	0	0
			b. Resultado por Tenencia de Activos no Monetarios	0	0
			III. Total Hacienda Pública/Patrimonio (III = IIIA + IIIB + IIIC)	523,590,096	525,939,245
			IV. Total del Pasivo y Hacienda Pública/Patrimonio (IV = II + III)	526,049,982	533,018,533

UNIVERSIDAD TECNOLÓGICA DE SAN JUAN DEL RÍO (a)							
Informe Analítico de la Deuda Pública y Otros Pasivos - LDF							
Del 1 de Enero al 31 de Marzo de 2022 (b)							
(PESOS)							
Denominación de la Deuda Pública y Otros Pasivos	Saldo al 31 de diciembre de 2021 (d)	Disposiciones del Periodo (e)	Amortizaciones del Periodo (f)	Revaluaciones, Reclasificaciones y Otros Ajustes (g)	Saldo Final del Periodo (h)	Pago de Intereses del Periodo (i)	Pago de Comisiones y demás costos asociados durante el Periodo (j)
(c)	(d)	(e)	(f)	(g)	h=d+e-f+g	(i)	(j)
1. Deuda Pública (1=A+B)	0	0	0	0	0	0	0
A. Corto Plazo (A=a1+a2+a3)	0	0	0	0	0	0	0
a1) Instituciones de Crédito	0	0	0	0	0	0	0
a2) Títulos y Valores	0	0	0	0	0	0	0
a3) Arrendamientos Financieros	0	0	0	0	0	0	0
B. Largo Plazo (B=b1+b2+b3)	0	0	0	0	0	0	0
b1) Instituciones de Crédito	0	0	0	0	0	0	0
b2) Títulos y Valores	0	0	0	0	0	0	0
b3) Arrendamientos Financieros	0	0	0	0	0	0	0
2. Otros Pasivos	7,079,288				2,459,886		
3. Total de la Deuda Pública y Otros Pasivos	7,079,288	0	0	0	2,459,886	0	0
4. Deuda Contingente 1 (informativo)	0	0	0	0	0	0	0
A. Deuda Contingente 1					0		
B. Deuda Contingente 2					0		
C. Deuda Contingente XX					0		
5. Valor de Instrumentos Bono Cupón Cero 2 (Informativo)	0	0	0	0	0	0	0
A. Instrumento Bono Cupón Cero 1					0		
B. Instrumento Bono Cupón Cero 2					0		
C. Instrumento Bono Cupón Cero XX					0		

1. Se refiere a cualquier Financiamiento sin fuente o garantía de pago definida, que sea asumida de manera solidaria o subsidiaria por las Entidades Federativas con sus Municipios, organismos descentralizados, y empresas de participación estatal mayoritaria y fideicomisos, locales o municipales, y por los Municipios con sus respectivos organismos descentralizados y empresas de participación municipal mayoritaria.

2. Se refiere al valor del Bono Cupón Cero que respalda el pago de los créditos asociados al mismo (Activo).

Obligaciones a Corto Plazo (k)	Monto Contratado (l)	Plazo Pactado (m)	Tasa de Interés (n)	Comisiones y Costos Relacionados (o)	Tasa Efectiva (p)
6. Obligaciones a Corto Plazo (Informativo)	0	0	0	0	0
A. Crédito 1					
B. Crédito 2					
C. Crédito XX					

M. en A. P. Fernando Filemón Ferrusca Ortiz
Encargado de Despacho de Rectoría

C. Priv. Wendy América Maldonado Morales
Encargada del Despacho de la Dirección de Administración y Finanzas



UNIVERSIDAD TECNOLÓGICA DE SAN JUAN DEL RÍO (a)
Informe Analítico de Obligaciones Diferentes de Financiamientos – LDF
Del 1 de Enero al 31 de Marzo de 2022 (b)

(PESOS)										
Denominación de las Obligaciones Diferentes de Financiamiento	Fecha del Contrato	Fecha de inicio de operación del proyecto	Fecha de vencimiento	Monto de la inversión pactado	Plazo pactado	Monto promedio mensual del pago de la contraprestación	Monto promedio mensual del pago de la contraprestación correspondiente al pago de Inversión	Monto pagado de la inversión al 31 de Marzo de 2022	Monto pagado de la inversión actualizado al 31 de Marzo de 2022	Saldo pendiente por pagar de la inversión al 31 de Marzo de 2022
(c)	(d)	(e)	(f)	(g)	(h)	(i)	(j)	(k)	(l)	(m = g - l)
A. Asociaciones Público Privadas (APP's) (A=a+b+c+d)		0	0	0	0	0	0	0	0	0
a) APP 1										0
b) APP 2										0
c) APP 3										0
d) APP XX										0
B. Otros Instrumentos (B=a+b+c+d)		0	0	0	0	0	0	0	0	0
a) Otro Instrumento 1										0
b) Otro Instrumento 2										0
c) Otro Instrumento 3										0
d) Otro Instrumento XX										0
C. Total de Obligaciones Diferentes de Financiamiento (C=A+B)		0	0	0	0	0	0	0	0	0

M. en A. P. Fernando Filemón Ferrusca Ortiz
Encargado de Despacho de Rectoría

C. Priv. Wendy América Maldonado Morales
Encargada del Despacho de la Dirección de
Administración y Finanzas

Concepto (c)	Ingreso					Diferencia (e)
	Estimado (d)	Ampliaciones/ (Reducciones)	Modificado	Devengado	Recaudado	
Ingresos de Libre Disposición						
A. Impuestos			0			0
B. Cuotas y Aportaciones de Seguridad Social			0			0
C. Contribuciones de Mejoras			0			0
D. Derechos			0			0
E. Productos	47,200	-47,200	0	4,277	4,277	-42,923
F. Aprovechamientos			0			0
G. Ingresos por Ventas de Bienes y Prestación Servicios	27,783,255	-1,783,255	26,000,000	2,658,638	2,312,277	-25,470,978
H. Participaciones (H=h1+h2+h3+h4+h5+h6+h7+h8+h9+h10+h11)	0	0	0	0	0	0
h1) Fondo General de Participaciones			0			0
h2) Fondo de Fomento Municipal			0			0
h3) Fondo de Fiscalización y Recaudación			0			0
h4) Fondo de Compensación			0			0
h5) Fondo de Extracción de Hidrocarburos			0			0
h6) Impuesto Especial Sobre Producción y Servicios			0			0
h7) 0.136% de la Recaudación Federal Participable			0			0
h8) 3.17% Sobre Extracción de Petróleo			0			0
h9) Gasolinas y Diésel			0			0
h10) Fondo del Impuesto Sobre la Renta			0			0
h11) Fondo de Estabilización de los Ingresos de las Entidades Federativas			0			0
I. Incentivos Derivados de la Colaboración Fiscal (I=i1+i2+i3+i4+i5)	0	0	0	0	0	0
i1) Tenencia o Uso de Vehículos			0			0
i2) Fondo de Compensación ISAN			0			0
i3) Impuesto Sobre Automóviles Nuevos			0			0
i4) Fondo de Compensación de Repecos-Intermedios			0			0
i5) Otros Incentivos Económicos			0			0
J. Transferencias y Asignaciones	104,340,695	0	104,340,695	21,900,600	21,900,600	-82,440,095
K. Convenios	0	0	0	0	0	0
k1) Otros Convenios y Subsidios			0			0
L. Otros Ingresos de Libre Disposición (L=l1+l2)	0	0	0	0	0	0
l1) Participaciones en Ingresos Locales			0			0
l2) Otros Ingresos de Libre Disposición			0			0
I. Total de Ingresos de Libre Disposición (I=A+B+C+D+E+F+G+H+I+J+K+L)	132,171,150	-1,830,455	130,340,695	24,563,516	24,217,155	-107,953,995
Ingresos Excedentes de Ingresos de Libre Disposición						-107,953,995
Transferencias Federales Etiquetadas						
A. Aportaciones (A=a1+a2+a3+a4+a5+a6+a7+a8)	0	0	0	0	0	0
a1) Fondo de Aportaciones para la Nómina Educativa y Gasto Operativo			0			0
a2) Fondo de Aportaciones para los Servicios de Salud			0			0
a3) Fondo de Aportaciones para la Infraestructura Social			0			0
a4) Fondo de Aportaciones para el Fortalecimiento de los Municipios y de las Demarcaciones Territoriales del Distrito Federal			0			0
a5) Fondo de Aportaciones Múltiples			0			0
a6) Fondo de Aportaciones para la Educación Tecnológica y de Adultos			0			0
a7) Fondo de Aportaciones para la Seguridad Pública de los Estados y del Distrito Federal			0			0
a8) Fondo de Aportaciones para el Fortalecimiento de las Entidades Federativas			0			0
B. Convenios (B=b1+b2+b3+b4)	0	0	0	0	0	0
b1) Convenios de Protección Social en Salud			0			0
b2) Convenios de Descentralización			0			0
b3) Convenios de Reasignación			0			0
b4) Otros Convenios y Subsidios			0			0
C. Fondos Distintos de Aportaciones (C=c1+c2)	0	0	0	0	0	0
c1) Fondo para Entidades Federativas y Municipios Productores de Hidrocarburos			0			0
c2) Fondo Minero			0			0
D. Transferencias, Asignaciones, Subsidios y Pensiones y Jubilaciones			0			0

Concepto (c)	Ingreso					Diferencia (e)
	Estimado (d)	Ampliaciones/ (Reducciones)	Modificado	Devengado	Recaudado	
E. Otras Transferencias Federales Etiquetadas	41,664,606	1,031,551	42,696,157	8,539,232	8,539,232	-33,125,374
II. Total de Transferencias Federales Etiquetadas (II = A + B + C + D + E)	41,664,606	1,031,551	42,696,157	8,539,232	8,539,232	-33,125,374
III. Ingresos Derivados de Financiamientos (III = A)	0	0	0	0	0	0
A. Ingresos Derivados de Financiamientos			0			0
IV. Total de Ingresos (IV = I + II + III)	173,835,756	-798,904	173,036,852	33,102,748	32,756,387	-141,079,369
Datos Informativos						
1. Ingresos Derivados de Financiamientos con Fuente de Pago de Ingresos de Libre Disposición			0			0
2. Ingresos Derivados de Financiamientos con Fuente de Pago de Transferencias Federales Etiquetadas			0			0
3. Ingresos Derivados de Financiamientos (3 = 1 + 2)	0	0	0	0	0	0

M. en A. P. Fernando Flomón Ferrusca Ortiz
 Encargado de Despacho de Rectoría

C. Priv. Wendy América Maldonado Morales
 Encargada de Despacho de Dirección de Administración y Finanzas

Concepto (c)	Egresos					Subejercicio (e)
	Aprobado (d)	Ampliaciones/ (Reducciones)	Modificado	Devengado	Pagado	
I. Gasto No Etiquetado (I=A+B+C+D+E+F+G+H+I)	131,397,253	16,873,894	148,271,147	26,418,587	26,245,072	121,852,559
A. Servicios Personales (A=a1+a2+a3+a4+a5+a6+a7)	90,822,650	-	90,822,650	15,738,762	15,738,762	75,083,888
a1) Remuneraciones al Personal de Carácter Permanente	42,508,670	-664,831	41,843,839	8,879,485	8,879,485	32,964,354
a2) Remuneraciones al Personal de Carácter Transitorio	0	36,529	36,529	13,352	13,352	23,177
a3) Remuneraciones Adicionales y Especiales	15,484,274	-1,941,408	13,542,866	1,036,775	1,036,775	12,506,091
a4) Seguridad Social	9,473,068	-230,673	9,242,395	1,196,787	1,196,787	8,046,608
a5) Otras Prestaciones Sociales y Económicas	15,057,815	2,798,384	17,856,199	4,136,580	4,136,580	13,719,618
a6) Previsiones	4,372,756	0	4,372,756	0	0	4,372,756
a7) Pago de Estímulos a Servidores Públicos	3,926,067	1,999	3,928,066	475,782	475,782	3,452,284
B. Materiales y Suministros (B=b1+b2+b3+b4+b5+b6+b7+b8+b9)	5,386,897	67,200	5,454,097	662,939	662,939	4,791,158
b1) Materiales de Administración, Emisión de Documentos y Artículos Oficiales	1,527,433	0	1,527,433	163,304	163,304	1,364,129
b2) Alimentos y Utensilios	355,826	0	355,826	19,881	19,881	335,945
b3) Materias Primas y Materiales de Producción y Comercialización	0	0	0	0	0	0
b4) Materiales y Artículos de Construcción y de Reparación	1,632,455	68,272	1,700,727	99,011	99,011	1,601,716
b5) Productos Químicos, Farmacéuticos y de Laboratorio	527,023	-5,580	521,443	59,699	59,699	461,644
b6) Combustibles, Lubricantes y Aditivos	672,392	0	672,392	273,882	273,882	398,510
b7) Vestuario, Blancos, Prendas de Protección y Artículos Deportivos	210,790	0	210,790	28,056	28,056	182,734
b8) Materiales y Suministros Para Seguridad	0	0	0	0	0	0
b9) Herramientas, Refacciones y Accesorios Menores	460,978	4,808	465,586	19,106	19,106	446,480
C. Servicios Generales (C=c1+c2+c3+c4+c5+c6+c7+c8+c9)	28,581,895	15,747,235	42,329,130	8,527,152	8,353,637	33,801,979
c1) Servicios Básicos	4,304,344	-273,508	4,030,836	404,132	404,132	3,626,704
c2) Servicios de Arrendamiento	2,332,566	414,914	2,747,480	36,051	36,051	2,711,430
c3) Servicios Profesionales, Científicos, Técnicos y Otros Servicios	9,496,072	9,608,563	19,104,635	5,707,538	5,707,538	13,397,098
c4) Servicios Financieros, Bancarios y Comerciales	576,165	361,092	937,257	315,797	315,797	621,460
c5) Servicios de Instalación, Reparación, Mantenimiento y Conservación	6,412,992	2,675,243	9,088,235	1,207,217	1,207,217	7,881,018
c6) Servicios de Comunicación Social y Publicidad	203,964	0	203,964	98,310	98,310	105,654
c7) Servicios de Traslado y Viáticos	100,778	34,645	135,423	44,131	44,131	91,292
c8) Servicios Oficiales	1,319,020	4,185	1,323,205	52,635	52,635	1,270,570
c9) Otros Servicios Generales	1,835,994	2,922,101	4,758,095	661,341	487,826	4,096,754
D. Transferencias, Asignaciones, Subsidios y Otras Ayudas (D=d1+d2+d3+d4+d5+d6+d7+d8+d9)	8,605,811	7,670	8,613,481	1,489,735	1,489,735	7,123,746
d1) Transferencias Internas y Asignaciones al Sector Público	0	0	0	0	0	0
d2) Transferencias al Resto del Sector Público	0	0	0	0	0	0
d3) Subsidios y Subvenciones	0	0	0	0	0	0
d4) Ayudas Sociales	2,775,266	0	2,775,266	466,392	466,392	2,308,874
d5) Pensiones y Jubilaciones	5,830,545	7,670	5,838,215	1,023,343	1,023,343	4,814,872
d6) Transferencias a Fideicomisos, Mandatos y Otros Análogos	0	0	0	0	0	0
d7) Transferencias a la Seguridad Social	0	0	0	0	0	0
d8) Donativos	0	0	0	0	0	0
d9) Transferencias al Exterior	0	0	0	0	0	0
E. Bienes Muebles, Inmuebles e Intangibles (E=e1+e2+e3+e4+e5+e6+e7+e8+e9)	0	1,051,788	1,051,788	0	0	1,051,788
e1) Mobiliario y Equipo de Administración	0	0	0	0	0	0
e2) Mobiliario y Equipo Educativo y Recreativo	0	0	0	0	0	0
e3) Equipo e Instrumental Médico y de Laboratorio	0	998,154	998,154	0	0	998,154
e4) Vehículos y Equipo de Transporte	0	0	0	0	0	0
e5) Equipo de Defensa y Seguridad	0	0	0	0	0	0
e6) Maquinaria, Otros Equipos y Herramientas	0	53,635	53,635	0	0	53,635
e7) Activos Biológicos	0	0	0	0	0	0
e8) Bienes Inmuebles	0	0	0	0	0	0
e9) Activos Intangibles	0	0	0	0	0	0
F. Inversión Pública (F=f1+f2+f3)	0	0	0	0	0	0
f1) Obra Pública en Bienes de Dominio Público	0	0	0	0	0	0
f2) Obra Pública en Bienes Propios	0	0	0	0	0	0
f3) Proyectos Productivos y Acciones de Fomento	0	0	0	0	0	0
G. Inversiones Financieras y Otras Provisiones (G=g1+g2+g3+g4+g5+g6+g7)	0	0	0	0	0	0
g1) Inversiones Para el Fomento de Actividades Productivas	0	0	0	0	0	0
g2) Acciones y Participaciones de Capital	0	0	0	0	0	0
g3) Compra de Títulos y Valores	0	0	0	0	0	0
g4) Concesión de Préstamos	0	0	0	0	0	0
g5) Inversiones en Fideicomisos, Mandatos y Otros Análogos	0	0	0	0	0	0
Fideicomiso de Desastres Naturales (Informativo)	0	0	0	0	0	0
g6) Otras Inversiones Financieras	0	0	0	0	0	0
g7) Provisiones para Contingencias y Otras Erogaciones Especiales	0	0	0	0	0	0
H. Participaciones y Aportaciones (H=h1+h2+h3)	0	0	0	0	0	0
h1) Participaciones	0	0	0	0	0	0
h2) Aportaciones	0	0	0	0	0	0
h3) Convenios	0	0	0	0	0	0
I. Deuda Pública (I=i1+i2+i3+i4+i5+i6+i7)	0	0	0	0	0	0
i1) Amortización de la Deuda Pública	0	0	0	0	0	0
i2) Intereses de la Deuda Pública	0	0	0	0	0	0
i3) Comisiones de la Deuda Pública	0	0	0	0	0	0
i4) Gastos de la Deuda Pública	0	0	0	0	0	0
i5) Costo por Coberturas	0	0	0	0	0	0
i6) Apoyos Financieros	0	0	0	0	0	0
i7) Adeudos de Ejercicios Fiscales Anteriores (ADEFAS)	0	0	0	0	0	0

Concepto (c)	Egresos					Subejercicio (e)
	Aprobado (d)	Ampliaciones/ (Reducciones)	Modificado	Devengado	Pagado	
II. Gasto Etiquetado (II=A+B+C+D+E+F+G+H+I)	42,438,503	257,654	42,696,157	6,127,272	5,699,565	36,568,885
A. Servicios Personales (A=a1+a2+a3+a4+a5+a6+a7)	41,664,606	0	41,664,606	6,127,272	5,699,565	35,537,334
a1) Remuneraciones al Personal de Carácter Permanente	23,272,411	5,935,065	29,207,476	5,136,632	4,726,506	24,068,844
a2) Remuneraciones al Personal de Carácter Transitorio	0	19,416	19,416	9,707	9,707	9,709
a3) Remuneraciones Adicionales y Especiales	7,000,000	-1,666,848	5,333,152	0	0	5,333,152
a4) Seguridad Social	5,192,195	-87,633	5,104,562	757,666	757,666	4,346,896
a5) Otras Prestaciones Sociales y Económicas	5,000,000	-3,200,000	1,800,000	221,267	205,687	1,578,734
a6) Previsiones			0			0
a7) Pago de Estímulos a Servidores Públicos	1,200,000	-1,000,000	200,000	0	0	200,000
B. Materiales y Suministros (B=b1+b2+b3+b4+b5+b6+b7+b8+b9)	10,000	-10,000	0	0	0	0
b1) Materiales de Administración, Emisión de Documentos y Artículos Oficiales			0	0	0	0
b2) Alimentos y Utensilios			0	0	0	0
b3) Materias Primas y Materiales de Producción y Comercialización			0	0	0	0
b4) Materiales y Artículos de Construcción y de Reparación	3,449	-3,449	0	0	0	0
b5) Productos Químicos, Farmacéuticos y de Laboratorio	6,551	-6,551	0	0	0	0
b6) Combustibles, Lubricantes y Aditivos			0	0	0	0
b7) Vestuario, Blancos, Prendas de Protección y Artículos Deportivos			0	0	0	0
b8) Materiales y Suministros Para Seguridad			0	0	0	0
b9) Herramientas, Refacciones y Accesorios Menores			0	0	0	0
C. Servicios Generales (C=c1+c2+c3+c4+c5+c6+c7+c8+c9)	5,858	1,025,693	1,031,551	0	0	1,031,551
c1) Servicios Básicos			0	0	0	0
c2) Servicios de Arrendamiento	0	1,031,551	1,031,551	0	0	1,031,551
c3) Servicios Profesionales, Científicos, Técnicos y Otros Servicios			0	0	0	0
c4) Servicios Financieros, Bancarios y Comerciales	5,858	-5,858	0	0	0	0
c5) Servicios de Instalación, Reparación, Mantenimiento y Conservación			0	0	0	0
c6) Servicios de Comunicación Social y Publicidad			0	0	0	0
c7) Servicios de Traslado y Viáticos			0	0	0	0
c8) Servicios Oficiales			0	0	0	0
c9) Otros Servicios Generales			0	0	0	0
D. Transferencias, Asignaciones, Subsidios y Otras Ayudas (D=d1+d2+d3+d4+d5+d6+d7+d8+d9)	140,343	-140,343	0	0	0	0
d1) Transferencias Internas y Asignaciones al Sector Público			0	0	0	0
d2) Transferencias al Resto del Sector Público			0	0	0	0
d3) Subsidios y Subvenciones			0	0	0	0
d4) Ayudas Sociales	140,343	-140,343	0	0	0	0
d5) Pensiones y Jubilaciones			0	0	0	0
d6) Transferencias a Fidelcomisos, Mandatos y Otros Análogos			0	0	0	0
d7) Transferencias a la Seguridad Social			0	0	0	0
d8) Donativos			0	0	0	0
d9) Transferencias al Exterior			0	0	0	0
E. Bienes Muebles, Inmuebles e Intangibles (E=e1+e2+e3+e4+e5+e6+e7+e8+e9)	617,696	-617,696	0	0	0	0
e1) Mobiliario y Equipo de Administración	438,838	-438,838	0	0	0	0
e2) Mobiliario y Equipo Educativo y Recreativo			0	0	0	0
e3) Equipo e Instrumental Médico y de Laboratorio			0	0	0	0
e4) Vehículos y Equipo de Transporte			0	0	0	0
e5) Equipo de Defensa y Seguridad			0	0	0	0
e6) Maquinaria, Otros Equipos y Herramientas	178,858	-178,858	0	0	0	0
e7) Activos Biológicos			0	0	0	0
e8) Bienes Inmuebles			0	0	0	0
e9) Activos Intangibles			0	0	0	0
F. Inversión Pública (F=f1+f2+f3)	0	0	0	0	0	0
f1) Obra Pública en Bienes de Dominio Público			0	0	0	0
f2) Obra Pública en Bienes Propios			0	0	0	0
f3) Proyectos Productivos y Acciones de Fomento			0	0	0	0
G. Inversiones Financieras y Otras Provisiones (G=g1+g2+g3+g4+g5+g6+g7)	0	0	0	0	0	0
g1) Inversiones Para el Fomento de Actividades Productivas			0	0	0	0
g2) Acciones y Participaciones de Capital			0	0	0	0
g3) Compra de Títulos y Valores			0	0	0	0
g4) Concesión de Préstamos			0	0	0	0
g5) Inversiones en Fidelcomisos, Mandatos y Otros Análogos			0	0	0	0
Fidelcomiso de Desastres Naturales (Informativo)			0	0	0	0
g6) Otras Inversiones Financieras			0	0	0	0
g7) Provisiones para Contingencias y Otras Erogaciones Especiales			0	0	0	0
H. Participaciones y Aportaciones (H=h1+h2+h3)	0	0	0	0	0	0
h1) Participaciones			0	0	0	0
h2) Aportaciones			0	0	0	0
h3) Convenios			0	0	0	0
I. Deuda Pública (I=i1+i2+i3+i4+i5+i6+i7)	0	0	0	0	0	0
i1) Amortización de la Deuda Pública			0	0	0	0
i2) Intereses de la Deuda Pública			0	0	0	0
i3) Comisiones de la Deuda Pública			0	0	0	0
i4) Gastos de la Deuda Pública			0	0	0	0
i5) Costo por Coberturas			0	0	0	0
i6) Apoyos Financieros			0	0	0	0
i7) Adeudos de Ejercicios Fiscales Anteriores (ADEFAS)			0	0	0	0
III. Total de Egresos (III = I + II)	173,835,756	17,131,548	190,967,304	32,545,859	31,944,638	158,421,444

M. en A. P. Fernando Flemin Ferrusca Ortiz
Encargado de Despacho de Rectoría

C. Priv. Wendy América Maldonado Morales
Encargada de Despacho de Dirección de Administración y Finanzas

UNIVERSIDAD TECNOLÓGICA DE SAN JUAN DEL RÍO (a)
Estado Analítico del Ejercicio del Presupuesto de Egresos Detallado - LDF
Clasificación Administrativa
Del 1 de Enero al 31 de Marzo de 2022 (b)
(PESOS)

Concepto (c)	Egresos					Subejercicio (e)
	Aprobado (d)	Ampliaciones/ (Reducciones)	Modificado	Devengado	Pagado	
I. Gasto No Etiquetado (I=A+B+C+D+E+F+G+H)	131,397,253	16,873,894	148,271,147	26,418,587	26,245,072	121,852,559
BOGADO GENERAL	825,109	2,500	827,609	155,017	155,017	672,592
ORGANO INTERNO DE CONTROL	765,527	58,335	823,862	169,741	169,741	654,121
REPRESENTACION DE RECTORIA PARA SISTEMAS DE CALIDAD	636,970	0	636,970	96,057	96,057	540,914
RECTORIA	2,050,713	31,529	2,082,242	348,734	348,734	1,733,508
DIRECCIÓN DE LA DIVISIÓN DE NEGOCIOS Y MERCADOTÉCNIA	7,406,160	-3,295	7,402,865	1,347,920	1,347,920	6,054,945
DIRECCIÓN DE LA DIVISIÓN DE MECATRÓNICA, DESARROLLO DE SOFTWARE E INGENIERÍA CIVIL	12,392,372	1,758,532	14,150,904	3,449,933	3,449,933	10,700,971
DIRECCIÓN DE LA DIVISIÓN DE QUÍMICA Y ENERGÍAS RENOVABLES	8,550,816	2,414,981	10,965,797	2,997,722	2,997,722	7,968,075
DIRECCIÓN DE LA DIVISIÓN DE SISTEMAS PRODUCTIVOS Y MANTENIMIENTO INDUSTRIAL	12,484,839	1,975,774	14,460,613	2,981,958	2,981,958	11,478,655
DIRECCIÓN DE INVESTIGACIÓN , DESARROLLO TECNOLÓGICO Y POSGRADO	1,068,553	130,000	1,198,553	163,581	163,581	1,034,972
UNIDAD ACADÉMICA JALPAN	3,343,807	355,008	3,698,815	1,014,189	1,014,189	2,684,626
SECRETARIA ACADÉMICA	3,919,221	485,150	4,404,370	1,249,972	1,249,972	3,154,399
otra	0	0	0	0	0	0
EXTENSIÓN PEÑAMILLER	690,178	-72,932	617,246	172,522	172,522	444,724
DEPARTAMENTO DE SERVICIOS BIBLIOTECARIOS	1,107,080	389,483	1,496,564	641,236	641,236	855,328
DEPARTAMENTO DE SERVICIOS CULTURAL Y DEPORTES	1,599,944	19,464	1,619,408	349,182	349,182	1,270,226
DEPARTAMENTO DE SERVICIOS MEDICOS	75,281	10,902	86,183	2,200	2,200	83,983
DEPARTAMENTO DE SERVICIOS ESCOLARES	1,737,997	5,478	1,743,475	386,101	386,101	1,357,374
DIRECCION DE ASUNTOS ESTUDIANTILES	704,031	22,683	726,714	197,956	197,956	528,758
DEPARTAMENTO DE APOYO PSICOPEDAGÓGICO Y BECAS	867,128	35,545	902,674	46,109	46,109	856,565
DEPARTAMENTO DE RELACIONES CON EL SECTOR PRODUCTIVO	1,972,399	26,680	1,999,079	462,744	462,744	1,536,335
CECAFE	12,593	0	12,593	0	0	12,593
CIUT	284,075	384,633	668,708	385,001	385,001	283,707
SERVICIOS TECNOLÓGICOS	695,972	28,884	724,856	170,550	170,550	554,307
DEPARTAMENTO DE COMUNICACIÓN	836,770	193,389	1,030,159	342,101	342,101	688,058
DIRECCION DE VINCULACION	1,551,927	100,009	1,651,936	360,506	360,506	1,291,430
DEPARTAMENTO DE ADMINISTRACIÓN FINANCIERA	2,043,285	16,444	2,059,730	387,557	387,557	1,672,173
DEPARTAMENTO DE RECURSOS HUMANOS	7,109,831	37,555	7,147,386	426,020	426,020	6,721,366
DEPARTAMENTO DE ADQUISICIONES Y ACTIVO FIJO	1,490,129	247,027	1,737,156	536,487	536,487	1,200,669
DEPARTAMENTO DE MANTENIMIENTO Y SERVICIOS GENERALES	13,217,101	260,443	13,477,544	2,614,029	2,614,029	10,863,515
DIRECCION DE ADMINISTRACION Y FINANZAS	35,737,166	6,974,692	42,711,858	3,978,941	3,805,426	38,732,917
DEPARTAMENTO DE PLANEACIÓN , EVALUACIÓN Y ESTADÍSTICA	761,953	35,778	797,731	214,954	214,954	582,777
DEPARTAMENTO DE TECNOLOGÍAS DE LA INFORMACIÓN	4,438,857	17,758	4,456,615	551,232	551,232	3,905,383
DIRECCIÓN DE PLANEACION Y SISTEMAS DE INFORMACION	1,019,468	931,464	1,950,932	218,336	218,336	1,732,597
II. Gasto Etiquetado (II=A+B+C+D+E+F+G+H)	42,438,503	257,654	42,696,157	6,127,272	5,699,565	36,568,885
BOGADO GENERAL	430,189	0	430,189	94,651	94,651	335,537
ORGANO INTERNO DE CONTROL	36,715	178,716	215,431	38,057	38,057	177,374
REPRESENTACION DE RECTORIA PARA SISTEMAS DE CALIDAD	354,657	0	354,657	72,879	63,850	281,778
RECTORIA	846,852	0	846,852	131,313	131,313	715,539
DIRECCIÓN DE LA DIVISIÓN DE NEGOCIOS Y MERCADOTÉCNIA	2,726,946	900,000	3,626,946	656,948	588,300	2,969,998
DIRECCIÓN DE LA DIVISIÓN DE MECATRÓNICA, DESARROLLO DE SOFTWARE E INGENIERÍA CIVIL	5,201,797	1,400,000	6,601,797	1,185,393	1,071,023	5,416,403
DIRECCIÓN DE LA DIVISIÓN DE QUÍMICA Y ENERGÍAS RENOVABLES	4,392,773	1,200,000	5,592,773	846,619	754,633	4,746,154
DIRECCIÓN DE LA DIVISIÓN DE SISTEMAS PRODUCTIVOS Y MANTENIMIENTO INDUSTRIAL	4,385,106	1,100,000	5,485,106	741,296	685,773	4,743,811

UNIVERSIDAD TECNOLÓGICA DE SAN JUAN DEL RÍO (a)
Estado Analítico del Ejercicio del Presupuesto de Egresos Detallado - LDF
Clasificación Administrativa
Del 1 de Enero al 31 de Marzo de 2022 (b)
(PESOS)

Concepto (c)	Egresos					Subejercicio (e)
	Aprobado (d)	Ampliaciones/ (Reducciones)	Modificado	Devengado	Pagado	
DIRECCIÓN DE INVESTIGACIÓN , DESARROLLO TECNOLÓGICO Y POSGRADO	930,928	87,633	1,018,561	85,458	85,458	933,103
UNIDAD ACADEMICA JALPAN	1,318,010	300,000	1,618,010	254,886	232,285	1,363,124
SECRETARIA ACADEMICA	2,271,909	819,416	3,091,325	465,640	424,211	2,625,686
otra	0	0	0	0	0	0
EXTENSIÓN PEÑAMILLER	98,016	0	98,016	29,296	29,296	68,720
DEPARTAMENTO DE SERVICIOS BIBLIOTECARIOS	752,216	0	752,216	83,462	83,462	668,754
DEPARTAMENTO DE SERVICIOS CULTURAL Y DEPORTES	727,185	0	727,185	96,357	86,758	630,827
DEPARTAMENTO DE SERVICIOS MEDICOS	0	12,635	12,635	526	526	12,109
DEPARTAMENTO DE SERVICIOS ESCOLARES	961,695	0	961,695	112,641	112,641	849,054
DIRECCION DE ASUNTOS ESTUDIANTILES	671,406	0	671,406	104,967	104,967	566,440
DEPARTAMENTO DE APOYO PSICOPEDAGÓGICO Y BECAS	0	5,960	5,960	247	247	5,713
DEPARTAMENTO DE RELACIONES CON EL SECTOR PRODUCTIVO	962,508	0	962,508	122,333	122,333	840,175
CECAFE	0	0	0	0	0	0
CIUT	275,996	0	275,996	36,376	31,861	239,620
SERVICIOS TECNOLOGICOS	332,650	0	332,650	37,662	37,662	294,989
DEPARTAMENTO DE COMUNICACIÓN	58,499	168,716	227,215	38,057	38,057	189,158
DIRECCION DE VINCULACION	681,443	0	681,443	81,800	81,800	599,643
DEPARTAMENTO DE ADMINISTRACIÓN FINANCIERA	657,555	0	657,555	86,259	86,259	571,296
DEPARTAMENTO DE RECURSOS HUMANOS	887,033	0	887,033	98,541	98,541	788,492
DEPARTAMENTO DE ADQUISICIONES Y ACTIVO FIJO	702,544	0	702,544	81,773	81,773	620,771
DEPARTAMENTO DE MANTENIMIENTO Y SERVICIOS GENERALES	1,119,273	0	1,119,273	136,188	130,868	983,085
DIRECCION DE ADMINISTRACION Y FINANZAS	8,424,395	-6,946,973	1,477,422	138,597	138,597	1,338,825
DEPARTAMENTO DE PLANEACIÓN , EVALUACIÓN Y ESTADISTICA	602,593	0	602,593	69,702	69,702	532,891
DEPARTAMENTO DE TECNOLOGÍAS DE LA INFORMACIÓN	945,602	0	945,602	117,548	112,860	828,054
DIRECCION DE PLANEACION Y SISTEMAS DE INFORMACION	682,012	1,031,551	1,713,563	81,800	81,800	1,631,763
III. Total de Egresos (III = I + II)	173,835,756	17,131,548	190,967,304	32,545,859	31,944,638	158,421,444

M. en A. P. Fernando Filón Ferrusca Ortiz
 Encargado de Despacho de Rectoría

C. Priv. Wendy América Maldonado Morales
 Encargada de Despacho de Dirección de Administración y Finanzas

UNIVERSIDAD TECNOLÓGICA DE SAN JUAN DEL RÍO (a)
Estado Analítico del Ejercicio del Presupuesto de Egresos Detallado - LDF
Clasificación de Servicios Personales por Categoría
Del 1 de Enero al 31 de Marzo de 2022 (b)
(PESOS)

Concepto (c)	Egresos					Subejercicio (e)
	Aprobado (d)	Ampliaciones/ (Reducciones)	Modificado	Devengado	Pagado	
I. Gasto No Etiquetado (I=A+B+C+D+E+F)	90,822,650	0	90,822,650	15,738,762	15,738,762	75,083,888
A. Personal Administrativo y de Servicio Público	27,246,795	0	27,246,795	5,771,894	6,771,894	21,474,901
B. Magisterio	63,575,855	0	63,575,855	9,966,868	8,966,868	53,608,988
C. Servicios de Salud (C=c1+c2)	0	0	0	0	0	0
c1) Personal Administrativo						
c2) Personal Médico, Paramédico y afin						
D. Seguridad Pública						
E. Gastos asociados a la implementación de nuevas leyes federales o reformas a las mismas (E = e1 + e2)	0	0	0	0	0	0
e1) Nombre del Programa o Ley 1						
e2) Nombre del Programa o Ley 2						
F. Sentencias laborales definitivas						
II. Gasto Etiquetado (II=A+B+C+D+E+F)	41,664,606	0	41,664,606	6,127,272	5,699,565	35,537,334
A. Personal Administrativo y de Servicio Público	12,499,364	0	12,499,364	1,733,623	1,612,609	10,765,741
B. Magisterio	29,165,242	0	29,165,242	4,393,649	4,086,956	24,771,593
C. Servicios de Salud (C=c1+c2)	0	0	0	0	0	0
c1) Personal Administrativo						
c2) Personal Médico, Paramédico y afin						
D. Seguridad Pública						
E. Gastos asociados a la implementación de nuevas leyes federales o reformas a las mismas (E = e1 + e2)	0	0	0	0	0	0
e1) Nombre del Programa o Ley 1						
e2) Nombre del Programa o Ley 2						
F. Sentencias laborales definitivas						
III. Total del Gasto en Servicios Personales (III = I + II)	132,487,256	0	132,487,256	21,866,033	21,438,327	110,621,223

M. en A. P. Fernando Fierón Ferrusca Ortiz
Encargado de Despacho de Rectoría



C. Priv. Wendy América Maldonado Morales
Encargada de Despacho de Dirección de Administración y Finanzas



Concepto (c)	Egresos					Subejercicio (e)
	Aprobado (d)	Ampliaciones/ (Reducciones)	Modificado	Devengado	Pagado	
I. Gasto No Etiquetado (I=A+B+C+D)	131,397,253	16,873,894	148,271,147	26,418,587	26,245,072	121,852,559
A. Gobierno (A=a1+a2+a3+a4+a5+a6+a7+a8)	0	0	0	0	0	0
a1) Legislación			0			0
a2) Justicia			0			0
a3) Coordinación de la Política de Gobierno			0			0
a4) Relaciones Exteriores			0			0
a5) Asuntos Financieros y Hacendarios			0			0
a6) Seguridad Nacional			0			0
a7) Asuntos de Orden Público y de Seguridad Interior			0			0
a8) Otros Servicios Generales			0			0
B. Desarrollo Social (B=b1+b2+b3+b4+b5+b6+b7)	131,397,253	16,873,894	148,271,147	26,418,587	26,245,072	121,852,559
b1) Protección Ambiental			0			0
b2) Vivienda y Servicios a la Comunidad			0			0
b3) Salud			0			0
b4) Recreación, Cultura y Otras Manifestaciones Sociales			0			0
b5) Educación	131,397,253	16,873,894	148,271,147	26,418,587	26,245,072	121,852,559
b6) Protección Social			0			0
b7) Otros Asuntos Sociales			0			0
C. Desarrollo Económico (C=c1+c2+c3+c4+c5+c6+c7+c8+c9)	0	0	0	0	0	0
c1) Asuntos Económicos, Comerciales y Laborales en General			0			0
c2) Agropecuaria, Silvicultura, Pesca y Caza			0			0
c3) Combustibles y Energía			0			0
c4) Minería, Manufacturas y Construcción			0			0
c5) Transporte			0			0
c6) Comunicaciones			0			0
c7) Turismo			0			0
c8) Ciencia, Tecnología e Innovación			0			0
c9) Otras Industrias y Otros Asuntos Económicos			0			0
D. Otras No Clasificadas en Funciones Anteriores (D=d1+d2+d3+d4)	0	0	0	0	0	0
d1) Transacciones de la Deuda Pública / Costo Financiero de la Deuda			0			0
d2) Transferencias, Participaciones y Aportaciones Entre Diferentes Niveles y Ordenes de Gobierno			0			0
d3) Saneamiento del Sistema Financiero			0			0
d4) Adeudos de Ejercicios Fiscales Anteriores			0			0
II. Gasto Etiquetado (II=A+B+C+D)	42,438,503	257,654	42,696,157	6,127,272	5,699,565	36,568,885
A. Gobierno (A=a1+a2+a3+a4+a5+a6+a7+a8)	0	0	0	0	0	0
a1) Legislación			0			0
a2) Justicia			0			0
a3) Coordinación de la Política de Gobierno			0			0
a4) Relaciones Exteriores			0			0
a5) Asuntos Financieros y Hacendarios			0			0
a6) Seguridad Nacional			0			0
a7) Asuntos de Orden Público y de Seguridad Interior			0			0
a8) Otros Servicios Generales			0			0
B. Desarrollo Social (B=b1+b2+b3+b4+b5+b6+b7)	42,438,503	257,654	42,696,157	6,127,272	5,699,565	36,568,885
b1) Protección Ambiental			0			0
b2) Vivienda y Servicios a la Comunidad			0			0
b3) Salud			0			0
b4) Recreación, Cultura y Otras Manifestaciones Sociales			0			0
b5) Educación	42,438,503	257,654	42,696,157	6,127,272	5,699,565	36,568,885
b6) Protección Social			0			0
b7) Otros Asuntos Sociales			0			0
C. Desarrollo Económico (C=c1+c2+c3+c4+c5+c6+c7+c8+c9)	0	0	0	0	0	0
c1) Asuntos Económicos, Comerciales y Laborales en General			0			0
c2) Agropecuaria, Silvicultura, Pesca y Caza			0			0
c3) Combustibles y Energía			0			0
c4) Minería, Manufacturas y Construcción			0			0
c5) Transporte			0			0
c6) Comunicaciones			0			0
c7) Turismo			0			0
c8) Ciencia, Tecnología e Innovación			0			0
c9) Otras Industrias y Otros Asuntos Económicos			0			0

Concepto (c)	Egresos					Subejercicio (e)
	Aprobado (d)	Ampliaciones/ (Reducciones)	Modificado	Devengado	Pagado	
D. Otras No Clasificadas en Funciones Anteriores (D=d1+d2+d3+d4)	0	0	0	0	0	0
d1) Transacciones de la Deuda Pública / Costo Financiero de la Deuda			0			0
d2) Transferencias, Participaciones y Aportaciones Entre Diferentes Niveles y Ordenes de Gobierno			0			0
d3) Saneamiento del Sistema Financiero			0			0
d4) Adeudos de Ejercicios Fiscales Anteriores			0			0
III. Total de Egresos (III = I + II)	173,835,756	17,131,548	190,967,304	32,545,859	31,944,638	158,421,444

M. en A. P. Fernando Felician Ferrusca Ortiz
Encargado de Despacho de Rectoría

C. Prv. Verónica América Maldonado Morales
Encargada de Despacho de Dirección de Administración y Finanzas

Concepto (c)	Estimado/ Aprobado (d)	Devengado	Recaudado/ Pagado
A. Ingresos Totales (A = A1+A2+A3)	173,835,756	33,102,748	32,756,387
A1. Ingresos de Libre Disposición	132,171,150	24,563,516	24,217,155
A2. Transferencias Federales Etiquetadas	41,664,606	8,539,232	8,539,232
A3. Financiamiento Neto	0	0	0
B. Egresos Presupuestarios¹ (B = B1+B2)	173,835,756	32,545,859	31,944,638
B1. Gasto No Etiquetado (sin incluir Amortización de la Deuda Pública)	131,397,253	26,418,587	26,245,072
B2. Gasto Etiquetado (sin incluir Amortización de la Deuda Pública)	42,438,503	6,127,272	5,699,565
C. Remanentes del Ejercicio Anterior (C = C1 + C2)	0	1,056,558	1,056,558
C1. Remanentes de Ingresos de Libre Disposición aplicados en el periodo		1,056,558	1,056,558
C2. Remanentes de Transferencias Federales Etiquetadas aplicados en el periodo			
I. Balance Presupuestario (I = A - B + C)	0	1,613,446	1,868,307
II. Balance Presupuestario sin Financiamiento Neto (II = I - A3)	0	1,613,446	1,868,307
III. Balance Presupuestario sin Financiamiento Neto y sin Remanentes del Ejercicio Anterior (III= II - C)	0	556,888	811,749

Concepto	Aprobado	Devengado	Pagado
E. Intereses, Comisiones y Gastos de la Deuda (E = E1+E2)	0	0	0
E1. Intereses, Comisiones y Gastos de la Deuda con Gasto No Etiquetado			
E2. Intereses, Comisiones y Gastos de la Deuda con Gasto Etiquetado			
IV. Balance Primario (IV = III - E)	0	556,888	811,749

Concepto	Estimado/ Aprobado	Devengado	Recaudado/ Pagado
F. Financiamiento (F = F1 + F2)	0	0	0
F1. Financiamiento con Fuente de Pago de Ingresos de Libre Disposición			
F2. Financiamiento con Fuente de Pago de Transferencias Federales Etiquetadas			
G. Amortización de la Deuda (G = G1 + G2)	0	0	0
G1. Amortización de la Deuda Pública con Gasto No Etiquetado			
G2. Amortización de la Deuda Pública con Gasto Etiquetado			
A3. Financiamiento Neto (A3 = F - G)	0	0	0

Concepto	Estimado/ Aprobado	Devengado	Recaudado/ Pagado
A1. Ingresos de Libre Disposición	132,171,150	24,563,516	24,217,155
A3.1 Financiamiento Neto con Fuente de Pago de Ingresos de Libre Disposición (A3.1 = F1 - G1)	0	0	0
F1. Financiamiento con Fuente de Pago de Ingresos de Libre Disposición	0	0	0
G1. Amortización de la Deuda Pública con Gasto No Etiquetado	0	0	0
B1. Gasto No Etiquetado (sin incluir Amortización de la Deuda Pública)	131,397,253	26,418,587	26,245,072
C1. Remanentes de Ingresos de Libre Disposición aplicados en el periodo		1,056,558	1,056,558
V. Balance Presupuestario de Recursos Disponibles (V = A1 + A3.1 - B1 + C1)	773,897	-798,514	-971,360
VI. Balance Presupuestario de Recursos Disponibles sin Financiamiento Neto (VI = V - A3.1)	773,897	-798,514	-971,360

Concepto	Estimado/ Aprobado	Devengado	Recaudado/ Pagado
A2. Transferencias Federales Etiquetadas	41,664,606	8,539,232	8,539,232
A3.2 Financiamiento Neto con Fuente de Pago de Transferencias Federales Etiquetadas (A3.2 = F2 - G2)	0	0	0
F2. Financiamiento con Fuente de Pago de Transferencias Federales Etiquetadas	0	0	0
G2. Amortización de la Deuda Pública con Gasto Etiquetado	0	0	0
B2. Gasto Etiquetado (sin incluir Amortización de la Deuda Pública)	42,438,503	6,127,272	5,699,565
C2. Remanentes de Transferencias Federales Etiquetadas aplicados en el periodo		0	0
VII. Balance Presupuestario de Recursos Etiquetados (VII = A2 + A3.2 - B2 + C2)	-773,897	2,411,960	2,839,667
VIII. Balance Presupuestario de Recursos Etiquetados sin Financiamiento Neto (VIII = VII - A3.2)	-773,897	2,411,960	2,839,667

M. en A. P. Fernando Piñón Ferrusca Ortiz
Encargado de Despacho de Rectoría

C. Priv. Wendy América Maldonado Morales
Encargada de Despacho de Dirección de Administración y Finanzas

Indicadores de Observancia (c)	Implementación		Resultado		Fundamento (h)	Comentarios (i)
	SI	NO	Monto o valor (f)	Unidad (pesos)/porcentaje (g)		
	Mecanismo de Verificación (d)	Fecha estimada de cumplimiento (e)				
INDICADORES PRESUPUESTARIOS						
A. INDICADORES CUANTITATIVOS						
1 Balance Presupuestario Sostenible (j)						
a. Propuesto	Iniciativa de Ley de Ingresos y Proyecto de Presupuesto de Egresos	19/10/2021		pesos	Art 6 y 19 de la LDF	
b. Aprobado	Ley de Ingresos y Presupuesto de Egresos	31/12/2021		pesos	Art. 6 y 19 de la LDF	
c. Ejercido	Cuenta Pública / Formato 4 LDF	31/03/2022	811,749.14	pesos	Art. 6 y 19 de la LDF	
2 Balance Presupuestario de Recursos Disponibles Sostenible (k)						
a. Propuesto	Iniciativa de Ley de Ingresos y Proyecto de Presupuesto de Egresos	19/10/2021		pesos	Art 6 y 19 de la LDF	
b. Aprobado	Ley de Ingresos y Presupuesto de Egresos	31/12/2021		pesos	Art. 6 y 19 de la LDF	
c. Ejercido	Cuenta Pública / Formato 4 LDF	31/03/2022	811,749.14	pesos	Art. 6 y 19 de la LDF	
3 Financiamiento Neto dentro del Techo de Financiamiento Neto (l)						
a. Propuesto	Iniciativa de Ley de Ingresos			pesos	Art. 6, 19 y 46 de la LDF	
b. Aprobado	Ley de Ingresos			pesos	Art. 6, 19 y 46 de la LDF	
c. Ejercido	Cuenta Pública / Formato 4 LDF			pesos	Art. 6, 19 y 46 de la LDF	
4 Recursos destinados a la atención de desastres naturales						
a. Asignación al fideicomiso para desastres naturales (m)						
a.1 Aprobado	Reporte Trím. Formato 6 a)			pesos	Art. 9 de la LDF	
a.2 Pagado	Cuenta Pública / Formato 6 a)			pesos	Art. 9 de la LDF	
b. Aportación promedio realizada por la Entidad Federativa durante los 5 ejercicios previos, para infraestructura dañada por desastres naturales (n)	Autorizaciones de recursos aprobados por el FONDEN			pesos	Art. 9 de la LDF	
c. Saldo del fideicomiso para desastres naturales (o)	Cuenta Pública / Auxiliar de Cuentas			pesos	Art. 9 de la LDF	
d. Costo promedio de los últimos 5 ejercicios de la reconstrucción de infraestructura dañada por desastres naturales (p)	Autorizaciones de recursos aprobados por el FONDEN			pesos	Art. 9 de la LDF	
5 Techo para servicios personales (q)						
a. Asignación en el Presupuesto de Egresos	Reporte Trím. Formato 6 d)	31/12/2021	132,487,256.00	pesos	Art. 10 y 21 de la LDF	
b. Ejercido	Reporte Trím. Formato 6 d)	31/03/2022	21,438,327.02	pesos	Art. 13 fracc. V y 21 de la LDF	
6 Previsiones de gasto para compromisos de pago derivados de APPs (r)						
a. Asignación en el Presupuesto de Egresos	Presupuesto de Egresos			pesos	Art. 11 y 21 de la LDF	
7 Techo de ADEFAS para el ejercicio fiscal (s)						
a. Propuesto	Proyecto de Presupuesto de Egresos			pesos	Art. 12 y 20 de la LDF	
b. Aprobado	Reporte Trím. Formato 6 a)			pesos	Art. 12 y 20 de la LDF	
c. Ejercido	Cuenta Pública / Formato 6 a)			pesos	Art. 12 y 20 de la LDF	
B. INDICADORES CUALITATIVOS						
1 Iniciativa de Ley de Ingresos y Proyecto de Presupuesto de Egresos						
a. Objetivos anuales, estrategias y metas para el ejercicio fiscal (t)	Iniciativa de Ley de Ingresos y Proyecto de Presupuesto de Egresos				Art. 5 y 18 de la LDF	
b. Proyecciones de ejercicios posteriores (u)	Iniciativa de Ley de Ingresos y Proyecto de Presupuesto de Egresos / Formatos 7 a) y b)				Art. 5 y 18 de la LDF	
c. Descripción de riesgos relevantes y propuestas de acción para enfrentarlos (v)	Iniciativa de Ley de Ingresos y Proyecto de Presupuesto de Egresos				Art. 5 y 18 de la LDF	
d. Resultados de ejercicios fiscales anteriores y el ejercicio fiscal en cuestión (w)	Iniciativa de Ley de Ingresos y Proyecto de Presupuesto de Egresos / Formatos 7 c) y d)				Art. 5 y 18 de la LDF	
e. Estudio actuarial de las pensiones de sus trabajadores (x)	Proyecto de Presupuesto de Egresos / Formato 8	01/08/2019	108,706,865.00	pesos	Art. 5 y 18 de la LDF	
2 Balance Presupuestario de Recursos Disponibles, en caso de ser negativo						
a. Razones excepcionales que justifican el Balance Presupuestario de Recursos Disponibles negativo (y)	Iniciativa de Ley de Ingresos o Proyecto de Presupuesto de Egresos				Art. 6 y 19 de la LDF	
b. Fuente de recursos para cubrir el Balance Presupuestario de Recursos Disponibles negativo (z)	Iniciativa de Ley de Ingresos o Proyecto de Presupuesto de Egresos				Art. 6 y 19 de la LDF	
c. Número de ejercicios fiscales y acciones necesarias para cubrir el Balance Presupuestario de Recursos Disponibles negativo (aa)	Iniciativa de Ley de Ingresos o Proyecto de Presupuesto de Egresos				Art. 6 y 19 de la LDF	

Indicadores de Observancia (c)	Implementación		Resultado		Fundamento (h)	Comentarios (i)
	SI	NO	Monto o valor (f)	Unidad (pesos/porcentaje) (g)		
	Mecanismo de Verificación (d)	Fecha estimada de cumplimiento (e)				
INDICADORES PRESUPUESTARIOS						
<i>Informes Trimestrales sobre el avance de las acciones para recuperar el Balance Presupuestario de Recursos Disponibles (bb)</i>	Reporte Trim. y Cuenta Pública				Art. 6 y 19 de la LDF	
3 Gastos Personales						
a. Remuneraciones de los servidores públicos (cc)	Proyecto de Presupuesto	31/12/2021	85,781,081.00	pesos	Art. 10 y 21 de la LDF	
b. Previsiones salariales y económicas para cubrir incrementos salariales, creación de plazas y otros (dd)	Proyecto de Presupuesto	01/01/2022	4,372,756.00	pesos	Art. 10 y 21 de la LDF	
INDICADORES DEL EJERCICIO PRESUPUESTARIO						
A. INDICADORES CUANTITATIVOS						
1 Ingresos Excedentes derivados de Ingresos de Libre Disposición						
a. Monto de Ingresos Excedentes derivados de ILD (ee)	Cuenta Pública / Formato 5	23/12/2021	1,830,455.00	pesos	Art. 14 y 21 de la LDF	
b. Monto de Ingresos Excedentes derivados de ILD destinados al fin del A.14, fracción I de la LDF (ff)	Cuenta Pública			pesos	Art. 14 y 21 de la LDF	
c. Monto de Ingresos Excedentes derivados de ILD destinados al fin del A.14, fracción II, a) de la LDF (gg)	Cuenta Pública			pesos	Art. 14 y 21 de la LDF	
d. Monto de Ingresos Excedentes derivados de ILD destinados al fin del A.14, fracción II, b) de la LDF (hh)	Cuenta Pública			pesos	Art. 14 y 21 de la LDF	
e. Monto de Ingresos Excedentes derivados de ILD destinados al fin del artículo noveno transitorio de la LDF (ii)				pesos	Art. Noveno Transitorio de la LDF	
B. INDICADORES CUALITATIVOS						
1 Análisis Costo-Beneficio para programas o proyectos de inversión mayores a 10 millones de UDIS (jj)	Página de internet de la Secretaría de Finanzas o Tesorería Municipal				Art. 13 frac. III y 21 de la LDF	
2 Análisis de conveniencia y análisis de transferencia de riesgos de los proyectos APPs (kk)	Página de internet de la Secretaría de Finanzas o Tesorería Municipal				Art. 13 frac. III y 21 de la LDF	
3 Identificación de población objetivo, destino y temporalidad de subsidios (ll)	Página de internet de la Secretaría de Finanzas o Tesorería Municipal				Art. 13 frac. VII y 21 de la LDF	
INDICADORES DE DEUDA PÚBLICA						
A. INDICADORES CUANTITATIVOS						
1 Obligaciones a Corto Plazo						
a. Límite de Obligaciones a Corto Plazo (mm)				pesos	Art. 30 frac. I de la LDF	
b. Obligaciones a Corto Plazo (nn)				pesos	Art. 30 frac. I de la LDF	

M. en A. P. Fernando Tiemón Ferrusca Ortiz
 Encargado de Despacho de Rectoría

C. Priv. Wendy América Maldonado Morales
 Encargada de Despacho de Dirección de Administración y Finanzas