



ZAPATA DENIS

contadores públicos, S.C.P.

**INFORME DEL AUDITOR INDEPENDIENTE SOBRE LA INFORMACIÓN
PRESUPUESTARIA**

AL H. CONSEJO DIRECTIVO DE LA

UNIVERSIDAD TECNOLÓGICA DE SAN JUAN DEL RIO

Opinión.

Hemos auditado los estados presupuestales de la Universidad Tecnológica de San Juan del Río, que comprenden el Estado Analítico de Ingresos, el Estado Analítico del Ejercicio del Presupuesto de Egresos en Clasificación por Objeto del Gasto (Capítulo y Concepto), el Estado Analítico del Ejercicio del Presupuesto de Egresos en Clasificación Económica (por tipo de gasto), el Estado Analítico del Ejercicio del Presupuesto de Egresos en Clasificación Administrativa (por unidad administrativa), el Estado Analítico del Ejercicio del Presupuesto de Egresos en Clasificación Funcional (finalidad y función), el Estado de Endeudamiento Neto, el Estado sobre Intereses de la Deuda, y la información del Gasto por Categoría Programática, con la siguiente desagregación; Gasto por Categoría Programática, Programas y Proyectos de Inversión e Indicadores de resultados (POA), así como los indicadores de Postura Fiscal, correspondientes al ejercicio presupuestario comprendido del 01 de enero al 31 de diciembre de 2021.

En mi opinión, los estados e información presupuestaria adjuntos, que se describen en el párrafo anterior, han sido preparados por la administración de la Universidad en todos los aspectos materiales, de conformidad con las disposiciones establecidas en la Ley General de Contabilidad Gubernamental, y la normativa emitida por el Consejo Nacional de Armonización Contable (CONAC).

Fundamento de la opinión

He llevado a cabo nuestra auditoría de conformidad con las Normas Internacionales de Auditoría (NIA) y las Normas Profesionales de Auditoría del Sistema Nacional de Fiscalización. Mi responsabilidad, de acuerdo con estas normas, se describe con más detalle en la sección "Responsabilidades del auditor para la auditoría de los estados presupuestarios" de mi informe. Soy independiente de la entidad de conformidad con los requerimientos de ética aplicables a nuestra auditoría sobre los estados financieros en México, por lo mismo he cumplido con las responsabilidades éticas de conformidad con el Código de Ética Profesional del Instituto Mexicano de Contadores Públicos, A. C. Considero que la evidencia de auditoría que he obtenido proporciona una base suficiente y adecuada para mi opinión.



ZAPATA DENIS

contadores públicos, S.C.P.

Párrafo de énfasis

La Universidad presenta al cierre del ejercicio 2021 economías totales en cantidad de \$ 17,678,519.00 de las cuales corresponden a recursos estatales la cantidad de \$ 12,320,082.00 y por recursos estatales etiquetados en cantidad de \$ 1,856,403.00.

Otras cuestiones

Los estados e información presupuestaria adjuntos fueron preparados para cumplir con los requerimientos normativos gubernamentales a que está sujeta la Entidad y para ser integrados de manera consolidada en el Reporte de la Cuenta Pública, éstos han sido presentados en los formatos que para tal efecto fueron elaborados por el Consejo Nacional de Armonización Contable (CONAC), por consecuencia éstos estados presupuestarios pudieran no ser apropiados para otra finalidad.

La Administración de la Universidad, ha preparado y emitido estados financieros y sus notas explicativas con cifras al 31 de diciembre de 2021, de conformidad con las disposiciones en materia de información financiera que están establecidas en la Ley General de Contabilidad Gubernamental, por los cuales emito mi opinión sobre dichos estados financieros y sus notas explicativas con fecha 21 de enero de 2022, de conformidad con las Normas Internacionales de Auditoría.

Responsabilidades de la Administración de la Entidad sobre los estados presupuestarios

La Administración de la Universidad es responsable de la preparación de los estados e información presupuestaria adjuntos de conformidad con las disposiciones establecidas en la Ley de Ingresos del Estado de Querétaro; el Decreto de Presupuesto de Egresos del Estado de Querétaro, así como; con la Ley General de Contabilidad Gubernamental, Marco Conceptual de Contabilidad Gubernamental, Postulados Básicos de Contabilidad Gubernamental y demás disposiciones normativas emitidas por el Consejo Nacional de Armonización Contable (CONAC) en cuanto al registro y preparación de dichos estados e información presupuestaria, que la administración consideró necesario para permitir la preparación de estados presupuestarios libres de incorrección material, debido a fraude o error.

En la preparación de los estados presupuestarios, la administración es responsable de la valoración de la capacidad de la entidad para continuar operando como una entidad en funcionamiento, revelando, en su caso, las cuestiones relativas a la entidad en funcionamiento y utilizando las bases contables aplicables a una entidad en funcionamiento, a menos que la administración tenga la intención de liquidar la entidad o cesar sus operaciones, o bien no exista una alternativa realista.

La administración de la Universidad es responsable de la supervisión del proceso de información presupuestaria de la entidad.



ZAPATA DENIS

contadores públicos, S.C.P.

Responsabilidades del auditor sobre la auditoria de los estados presupuestarios

Mi objetivo es obtener una seguridad razonable sobre si los estados presupuestarios en su conjunto, se encuentran libres de incorrecciones materiales, debido a fraude o error, y emitir un informe de auditoría que contiene mi opinión. Seguridad razonable es un alto nivel de certidumbre, pero no es una garantía, de que una auditoría realizada de conformidad con las Normas Internacionales de Auditoría siempre detecte una incorrección material cuando existe. Las incorrecciones pueden deberse a fraude o error y son consideradas materiales si individualmente, o en su conjunto, puede preverse razonablemente que influyan en las decisiones económicas que los usuarios hacen basándose en los estados presupuestarios adjuntos.

Como parte de una auditoría de conformidad con las Normas Internaciones de Auditoria, aplico mi juicio profesional y mantengo una actitud de escepticismo profesional durante toda la ejecución de la auditoría. También:

- Identifico y evalúo los riesgos de error material en los estados financieros, ya sea por fraude o error, diseño y aplico procedimientos de auditoría para responder a dichos riesgos, y obtengo evidencia de auditoría suficiente y adecuada para sustentar mi opinión. El riesgo de no detectar un error material derivado de un fraude es más elevado que uno que resulte de un error no intencional, ya que el fraude puede implicar colusión, falsificación, omisiones deliberadas, manifestaciones intencionalmente erróneas o la elusión de los controles internos.
- Obtengo un entendimiento del control interno relevante para la auditoría, con el fin de diseñar procedimientos de auditoría que sean adecuados en función de las circunstancias, y no con la finalidad de expresar una opinión sobre la efectividad del control interno de la Entidad.
- Evalúo que las políticas contables utilizadas sean adecuadas y la razonabilidad de las estimaciones contables y las revelaciones relacionadas hechas por la Administración de la entidad a sus estados presupuestarios.
- Comunico a la administración de la Entidad, entre otras cuestiones, el alcance y el momento de realización de la auditoría y los hallazgos significativos de la auditoría, así como, cualquier deficiencia significativa de control interno que identifique durante nuestra revisión.

C.P.C. Gilberto Omar Zapata Denis

Socio Director

San Juan del Río, Querétaro, a 21 de enero de 2022.

Rubro de Ingresos	Ingreso					Diferencia (6=5-1)
	Estimado (1)	Ampliaciones y Reducciones (2)	Modificado (3=1+2)	Devengado (4)	Recaudado (5)	
IMPUESTOS	\$0.00	\$0.00	\$0.00	\$0.00	\$0.00	0.00
CUOTAS Y APORTACIONES DE SEGURIDAD SOCIAL	\$0.00	\$0.00	\$0.00	\$0.00	\$0.00	0.00
CONTRIBUCIONES DE MEJORAS	\$0.00	\$0.00	\$0.00	\$0.00	\$0.00	0.00
DERECHOS	\$0.00	\$0.00	\$0.00	\$0.00	\$0.00	0.00
PRODUCTOS	\$0.00	\$45,598.17	\$45,598.17	\$51,795.52	\$51,795.52	51,795.52
APROVECHAMIENTOS	\$0.00	\$0.00	\$0.00	\$0.00	\$0.00	0.00
INGRESOS POR VENTA DE BIENES, PRESTACIÓN DE SERVICIOS Y OTRAS PARTICIPACIONES, APORTACIONES, CONVENIOS, INCENTIVOS DERIVADOS	\$26,000,000.00	-\$1,134,547.73	\$24,865,452.27	\$22,130,802.75	\$22,130,802.75	-3,869,197.25
TRANSFERENCIAS, ASIGNACIONES, SUBSIDIOS Y SUBVENCIONES, Y PRODUCTOS DERIVADOS DE FINANCIAMIENTOS	\$140,926,064.00	\$12,121,445.64	\$153,047,509.64	\$153,046,615.86	\$153,046,615.86	12,120,551.86
Total	\$166,926,064.00	\$11,032,496.08	\$177,958,560.08	\$175,229,214.13	\$175,229,214.13	\$,303,150.13
Ingresos Excedentes						

Estado Analítico de Ingresos por Fuente de Financiamiento	Ingreso					Diferencia (6=5-1)
	Estimado (1)	Ampliaciones / Reducciones (2)	Modificado (3=1+2)	Devengado (4)	Recaudado (5)	
Ingresos del Poder Ejecutivo Federal o Estatal y de los Municipios						
IMPUESTOS	\$0.00	\$0.00	\$0.00	\$0.00	\$0.00	0.00
CUOTAS Y APORTACIONES DE SEGURIDAD SOCIAL	\$0.00	\$0.00	\$0.00	\$0.00	\$0.00	0.00
CONTRIBUCIONES DE MEJORAS	\$0.00	\$0.00	\$0.00	\$0.00	\$0.00	0.00
DERECHOS	\$0.00	\$0.00	\$0.00	\$0.00	\$0.00	0.00
PRODUCTOS	\$0.00	\$0.00	\$0.00	\$0.00	\$0.00	0.00
APROVECHAMIENTOS	\$0.00	\$0.00	\$0.00	\$0.00	\$0.00	0.00
PARTICIPACIONES, APORTACIONES, CONVENIOS, INCENTIVOS DE TRANSFERENCIAS, ASIGNACIONES, SUBSIDIOS Y SUBVENCIONES	\$0.00	\$0.00	\$0.00	\$0.00	\$0.00	0.00
Ingresos de los Entes Públicos de los Poderes Legislativo y Judicial, de los Organos Autónomos y del Sector Paraestatal o Paramunicipal, así como de las Empresas Productivas del Estado						
CUOTAS Y APORTACIONES DE SEGURIDAD SOCIAL	\$0.00	\$0.00	\$0.00	\$0.00	\$0.00	0.00
PRODUCTOS	\$0.00	\$45,598.17	\$45,598.17	\$51,795.52	\$51,795.52	51,795.52
INGRESOS POR VENTA DE BIENES, PRESTACIÓN DE SERVICIOS Y TRANSFERENCIAS, ASIGNACIONES, SUBSIDIOS Y SUBVENCIONES	\$26,000,000.00	-\$1,134,547.73	\$24,865,452.27	\$22,130,802.75	\$22,130,802.75	-3,869,197.25
INGRESOS DERIVADOS DE FINANCIAMIENTOS	\$140,926,064.00	\$12,121,445.64	\$153,047,509.64	\$153,046,615.86	\$153,046,615.86	12,120,551.86
Total	\$166,926,064.00	\$11,032,496.08	\$177,958,560.08	\$175,229,214.13	\$175,229,214.13	\$,303,150.13
Ingresos Excedentes						



M. en A. P. Fernando Filémon Ferrusca Ortiz
Encargado de Despacho de Rectoría



C. Priv. Wendy América Maldonado Morales
Encargada del Despacho de la Dirección de Administración y Finanzas

Concepto	Egresos					
	Aprobado 1	Ampliaciones / (Reducciones) 2	Modificado 3=(1+2)	Devergado 4	Pagado 5	Subejercicio 6 = (3 - 4)
SERVICIOS PERSONALES	\$126,044,745.96	-\$6,980,685.93	\$119,064,060.03	\$111,286,310.99	\$109,151,856.22	\$7,777,749.04
REMUNERACIONES AL PERSONAL DE CARÁCTER PERMANENTE	\$63,338,292.00	-\$4,220,557.56	\$59,117,734.44	\$54,855,303.03	\$54,812,670.33	\$4,262,431.41
REMUNERACIONES AL PERSONAL DE CARÁCTER TRANSITORIO	\$100,235.00	-\$100,235.00	\$0.00	\$0.00	\$0.00	\$0.00
REMUNERACIONES ADICIONALES Y ESPECIALES	\$21,458,100.99	-\$2,660,134.78	\$18,797,966.21	\$18,754,109.42	\$18,747,792.36	\$43,856.79
SEGURIDAD SOCIAL	\$13,514,277.99	-\$1,668,505.66	\$11,845,772.33	\$11,845,772.33	\$10,360,457.10	\$0.00
OTRAS PRESTACIONES SOCIALES Y ECONÓMICAS	\$18,236,659.98	\$7,115,583.33	\$25,352,243.31	\$21,862,781.57	\$21,282,391.79	\$3,469,461.74
PREVISIONES	\$4,617,773.00	-\$4,617,773.00	\$0.00	\$0.00	\$0.00	\$0.00
PAGO DE ESTÍMULOS A SERVIDORES PÚBLICOS	\$4,779,407.00	-\$829,063.26	\$3,950,343.74	\$3,948,344.64	\$3,948,344.64	\$1,989.10
MATERIALES Y SUMINISTROS	\$6,413,712.97	\$249,523.58	\$6,663,236.55	\$6,653,236.55	\$6,653,236.55	\$10,000.00
MATERIALES DE ADMINISTRACIÓN, EMISIÓN DE DOCUMENTOS Y ARTÍCULOS OFICIALES	\$1,554,427.98	\$530,906.25	\$2,085,334.23	\$2,085,334.23	\$2,085,334.23	\$0.00
ALIMENTOS Y UTENSILIOS	\$651,058.99	-\$212,584.36	\$438,474.63	\$438,474.63	\$438,474.63	\$0.00
MATERIALES Y ARTÍCULOS DE CONSTRUCCIÓN Y DE REPARACIÓN	\$1,459,396.97	\$235,609.02	\$1,695,005.99	\$1,691,557.21	\$1,691,557.21	\$3,448.78
PRODUCTOS QUÍMICOS, FARMACÉUTICOS Y DE LABORATORIO	\$693,612.01	\$221,000.90	\$914,612.91	\$908,061.69	\$908,061.69	\$6,551.22
COMBUSTIBLES, LUBRICANTES Y ADITIVOS	\$1,550,070.01	-\$785,284.57	\$764,785.44	\$764,785.44	\$764,785.44	\$0.00
VESTUARIO, BLANCOS, PRENDAS DE PROTECCIÓN Y ARTÍCULOS DEPORTIVOS	\$302,363.99	\$47,472.19	\$349,836.18	\$349,836.18	\$349,836.18	\$0.00
HERRAMIENTAS, REFACCIONES Y ACCESORIOS MENORES	\$202,783.02	\$212,404.15	\$415,187.17	\$415,187.17	\$415,187.17	\$0.00
SERVICIOS GENERALES	\$28,902,906.03	\$18,166,084.87	\$47,068,990.90	\$39,017,119.53	\$38,127,933.53	\$8,951,871.37
SERVICIOS BÁSICOS	\$4,309,435.03	-\$831,345.55	\$3,478,089.48	\$3,478,089.48	\$3,478,089.48	\$0.00
SERVICIOS DE ARRENDAMIENTO	\$1,686,028.01	\$349,912.39	\$2,035,940.40	\$2,035,940.40	\$2,035,940.40	\$0.00
SERVICIOS PROFESIONALES, CIENTÍFICOS, TÉCNICOS Y OTROS SERVICIOS	\$12,504,230.98	\$9,789,735.48	\$22,293,966.46	\$22,293,966.46	\$22,293,966.46	\$0.00
SERVICIOS FINANCIEROS, BANCARIOS Y COMERCIALES	\$561,283.00	-\$202,343.38	\$358,939.62	\$256,485.12	\$256,485.12	\$102,454.50
SERVICIOS DE INSTALACIÓN, REPARACIÓN, MANTENIMIENTO Y CONSERVACIÓN	\$4,438,284.01	\$2,102,349.11	\$6,540,633.12	\$6,540,633.12	\$6,540,633.12	\$0.00
SERVICIOS DE COMUNICACIÓN SOCIAL Y PUBLICIDAD	\$269,516.41	-\$67,682.51	\$201,833.90	\$201,833.90	\$201,833.90	\$0.00
SERVICIOS DE TRASLADOS Y VIÁTICOS	\$1,182,356.60	-\$1,053,612.46	\$128,744.14	\$128,744.14	\$128,744.14	\$0.00
SERVICIOS OFICIALES	\$2,141,567.99	-\$612,871.13	\$1,528,696.86	\$1,528,696.86	\$1,528,696.86	\$0.00
OTROS SERVICIOS GENERALES	\$1,810,204.00	\$8,691,942.92	\$10,502,146.92	\$2,552,730.05	\$1,663,544.05	\$7,949,416.87
TRANSFERENCIAS, ASIGNACIONES, SUBSIDIOS Y OTRAS AYUDAS	\$7,192,527.04	-\$60,689.55	\$7,131,837.49	\$6,991,494.49	\$6,991,494.49	\$140,343.00
AYUDAS SOCIALES	\$2,615,688.04	\$489,366.60	\$3,105,054.64	\$2,964,711.64	\$2,964,711.64	\$140,343.00
PENSIONES Y JUBILACIONES	\$4,576,839.00	-\$550,056.15	\$4,026,782.85	\$4,026,782.85	\$4,026,782.85	\$0.00
BIENES MUEBLES, INMUEBLES E INTANGIBLES	\$617,696.00	\$7,430,137.91	\$8,047,833.91	\$6,349,286.06	\$6,349,286.06	\$1,698,547.85

Estado Analítico del Ejercicio del Presupuesto de Egresos
Clasificación por Objeto del Gasto (Capítulo y Concepto)

Usu: Supervisor
Rep: rptEstadoPresupuestoEgresos_CP_CTO

Fecha y hora de Impresión: 06/ene./2022 03:35 p. m.

Concepto	Egresos					
	Aprobado 1	Ampliaciones / (Reducciones) 2	Modificado 3=(1+2)	Devengado 4	Pagado 5	Subejercicio 6 = (3 - 4)
MOBILIARIO Y EQUIPO DE ADMINISTRACIÓN	\$438,838.00	\$4,040,529.09	\$4,479,367.09	\$4,040,529.09	\$4,040,529.09	\$438,838.00
MOBILIARIO Y EQUIPO EDUCACIONAL Y RECREATIVO	\$0.00	\$208,080.05	\$208,080.05	\$208,080.05	\$208,080.05	\$0.00
EQUIPO E INSTRUMENTAL MÉDICO Y DE LABORATORIO	\$0.00	\$2,809,513.57	\$2,809,513.57	\$1,782,489.26	\$1,782,489.26	\$1,027,024.31
MAQUINARIA, OTROS EQUIPOS Y HERRAMIENTAS	\$178,858.00	\$372,015.20	\$550,873.20	\$318,187.66	\$318,187.66	\$232,685.54
Total del Gasto	\$169,171,588.00	\$18,804,370.88	\$187,975,958.88	\$170,297,447.62	\$167,273,606.85	\$17,678,511.26

M. en A. P. Fernando Filemón Ferrusca Ortiz
Encargado de Despacho de Rectoría


C. Priv. Wendy América Maldonado Morales
Encargada de Despacho de Dirección de Administración y Finanzas



UNIVERSIDAD TECNOLÓGICA DE SAN JUAN DEL RÍO
Estado Analítico del Ejercicio del Presupuesto de Egresos
Clasificación Económica (por Tipo de Gasto)
Del 1 de Enero al 31 de Diciembre de 2021

Concepto	Egresos					
	Aprobado	Ampliaciones /(Reducciones)	Modificado	Devengado	Pagado	Subejercicio
	1	2	3=(1+2)	4	5	6 = (3 - 4)
Gasto Corriente	\$163,977,053.00	\$11,924,289.12	\$175,901,342.12	\$159,921,378.71	\$156,897,537.94	\$15,979,963.41
Gasto de Capital	\$617,696.00	\$7,430,137.91	\$8,047,833.91	\$6,349,286.06	\$6,349,286.06	\$1,698,547.85
Amortización de la deuda y disminución de pasivos	\$0.00	\$0.00	\$0.00	\$0.00	\$0.00	\$0.00
Pensiones y Jubilaciones	\$4,576,839.00	-\$550,056.15	\$4,026,782.85	\$4,026,782.85	\$4,026,782.85	\$0.00
Participaciones	\$0.00	\$0.00	\$0.00	\$0.00	\$0.00	\$0.00
Total del Gasto	\$169,171,588.00	\$18,804,370.88	\$187,975,958.88	\$170,297,447.62	\$167,273,606.85	\$17,678,511.26


M en A.P. Fernando Filemón Ferrusca Ortiz
Encargado de Despacho de Rectoría


C.Priv. Wendy América Maldonado Morales
Encargada del Despacho de la Dirección de Administración y Finanzas

Concepto	Egresos						Subejercicio
	Aprobado	Ampliaciones / (Reducciones)	Modificado	Devengado	Pagado	6 = (3 - 4)	
	1	2	3=(1+2)	4	5		
RECTORIA							
ABOGADO GENERAL	\$1,572,469.22	-\$46,661.72	\$1,525,807.50	\$1,525,807.50	\$1,510,776.03		\$0.00
ORGANO INTERNO DE CONTROL	\$1,057,126.20	-\$254,883.61	\$802,242.59	\$802,242.59	\$790,189.57		\$0.00
REPRESENTACION DE RECTORIA PARA SISTEMAS DE Cf	\$1,164,323.36	-\$172,695.98	\$991,627.38	\$991,627.38	\$978,181.54		\$0.00
RECTORIA	\$4,007,539.86	\$163,722.09	\$4,171,261.95	\$3,755,896.40	\$3,720,061.17		\$415,365.55
RECTORIA	\$7,807,458.64	-\$310,519.22	\$7,490,939.42	\$7,075,573.87	\$6,999,208.31		\$415,365.55
SECRETARIA ACADÉMICA							
DIRECCIÓN DE LA DIVISIÓN DE NEGOCIOS Y MERCADOT	\$11,816,054.92	-\$592,140.20	\$11,223,914.72	\$10,958,354.18	\$10,797,904.15		\$265,560.54
DIRECCIÓN DE LA DIVISIÓN DE MECATRÓNICA, DESARR	\$19,982,017.01	\$180,997.72	\$20,163,014.73	\$20,163,014.73	\$19,881,780.61		\$0.00
DIRECCIÓN DE LA DIVISIÓN DE QUÍMICA Y ENERGÍAS RE	\$16,716,011.43	\$1,719,812.76	\$18,435,824.19	\$15,883,834.01	\$15,668,967.70		\$2,551,990.18
DIRECCIÓN DE LA DIVISIÓN DE SISTEMAS PRODUCTIVO.	\$20,215,638.99	-\$495,755.40	\$19,719,883.59	\$19,719,883.59	\$18,888,953.53		\$0.00
DIRECCIÓN DE INVESTIGACIÓN , DESARROLLO TECNOL	\$4,795,014.49	-\$1,893,168.73	\$2,901,845.76	\$2,127,028.14	\$2,098,603.53		\$774,817.62
UNIDAD ACADEMICA JALPAN	\$6,512,493.97	-\$1,462,065.35	\$5,050,428.62	\$5,050,428.62	\$4,983,350.17		\$0.00
SECRETARIA ACADEMICA	\$7,777,397.15	\$346,947.49	\$8,124,344.64	\$8,124,344.64	\$8,029,226.18		\$0.00
EXTENSIÓN PEÑAMILLER	\$9,430.15	\$346,575.87	\$356,006.02	\$356,006.02	\$349,196.26		\$0.00
SECRETARIA ACADEMICA	\$87,824,058.11	-\$1,848,785.84	\$85,975,262.27	\$82,382,893.93	\$80,697,982.13		\$3,592,368.34
DIRECCIÓN DE ASUSTOS ESTUDIANTILES							
DEPARTAMENTO DE SERVICIOS BIBLIOTECARIOS	\$2,333,208.73	-\$432,259.90	\$1,900,948.83	\$1,900,948.83	\$1,874,441.03		\$0.00
DEPARTAMENTO DE SERVICIOS CULTURAL Y DEPORTES	\$2,785,417.22	-\$820,833.16	\$1,964,584.06	\$1,964,584.06	\$1,943,992.58		\$0.00
DEPARTAMENTO DE SERVICIOS MEDICOS	\$511,302.72	-\$326,020.72	\$185,282.00	\$185,282.00	\$185,282.00		\$0.00
DEPARTAMENTO DE SERVICIOS ESCOLARES	\$3,352,488.54	-\$23,899.80	\$3,328,588.74	\$3,328,588.74	\$3,296,685.20		\$0.00
DIRECCION DE ASUNTOS ESTUDIANTILES	\$1,949,342.04	-\$126,180.63	\$1,823,161.41	\$1,823,161.41	\$1,811,579.57		\$0.00
DEPARTAMENTO DE APOYO PSICOPEDAGOGICO Y BECA	\$370,358.38	\$175,648.19	\$546,006.57	\$546,006.16	\$546,006.16		\$0.41
DIRECCIÓN DE ASUSTOS ESTUDIANTILES	\$11,302,117.63	-\$1,553,546.02	\$9,748,571.61	\$9,748,571.20	\$9,657,986.54		\$80.41
DIRECCION DE VINCULACIÓN							
DEPARTAMENTO DE RELACIONES CON EL SECTOR PROI	\$3,911,674.94	-\$976,002.19	\$2,935,672.75	\$2,935,672.75	\$2,895,333.50		\$0.00
CECAFE	\$32,743.23	-\$20,749.83	\$11,993.40	\$11,993.40	\$11,993.40		\$0.00
CIUT	\$1,828,413.83	-\$320,333.88	\$1,508,079.95	\$1,508,079.95	\$1,501,450.02		\$0.00
SERVICIOS TECNOLÓGICOS	\$1,392,634.39	\$229,778.85	\$1,622,413.24	\$1,622,413.24	\$1,610,376.81		\$0.00
DEPARTAMENTO DE COMUNICACIÓN	\$1,258,289.91	\$393.04	\$1,258,682.95	\$1,258,682.95	\$1,249,990.35		\$0.00
DIRECCION DE VINCULACION	\$2,550,656.99	-\$813,484.96	\$1,737,172.03	\$1,683,536.10	\$1,671,187.25		\$53,635.93
DIRECCIÓN DE VINCULACIÓN	\$10,974,413.29	-\$1,900,398.97	\$9,074,014.32	\$9,020,378.39	\$8,940,331.33		\$53,635.93
DIRECCIÓN DE ADMINISTRACIÓN Y FINANZAS							


Estado Analítico del Ejercicio del Presupuesto de Egresos


Usr: Supervisor
Rep: rptEstadoPresupuestoEgresos_UA3

Clasificación Administrativa
| Del 01/ene./2021 Al 31/dic./2021

Fecha y hora de Impresión | 06/ene./2022
03:38 p. m.

Concepto	Egresos					
	Aprobado	Ampliaciones / (Reducciones)	Modificado	Devengado	Pagado	Subejercicio
	1	2	3=(1+2)	4	5	6 = (3 - 4)
DEPARTAMENTO DE ADMINISTRACIÓN FINANCIERA	\$2,471,889.75	-\$454,229.38	\$2,017,660.37	\$2,017,660.37	\$1,989,320.10	\$0.00
DEPARTAMENTO DE RECURSOS HUMANOS	\$12,971,653.19	\$6,254,710.47	\$19,226,363.66	\$19,226,363.66	\$19,196,342.18	\$0.00
DEPARTAMENTO DE ADQUISICIONES Y ACTIVO FIJO	\$1,979,753.41	\$65,128.67	\$2,044,882.08	\$2,044,882.08	\$2,024,089.74	\$0.00
DEPARTAMENTO DE MANTENIMIENTO Y SERVICIOS GEN	\$14,035,721.41	\$2,466,499.29	\$16,502,220.70	\$16,502,220.70	\$16,463,690.60	\$0.00
DIRECCION DE ADMINISTRACION Y FINANZAS	\$10,818,329.99	\$13,766,373.93	\$24,584,703.92	\$10,997,360.91	\$10,084,180.93	\$13,587,343.01
DIRECCION DE ADMINISTRACION Y FINANZAS	\$42,277,347.75	\$22,098,482.98	\$64,375,830.73	\$50,783,487.72	\$49,757,823.55	\$13,587,343.01
DIRECCIÓN DE PLANEACIÓN Y SISTEMAS DE INFORMACIÓN						
DEPARTAMENTO DE PLANEACIÓN , EVALUACIÓN Y ESTA	\$1,662,990.95	-\$299,044.59	\$1,363,946.36	\$1,363,946.36	\$1,343,797.07	\$0.00
DEPARTAMENTO DE TECNOLOGÍAS DE LA INFORMACIÓN	\$5,809,517.06	\$1,046,539.24	\$6,856,056.30	\$6,856,056.30	\$6,827,486.92	\$0.00
DIRECCION DE PLANEACION Y SISTEMAS DE INFORMACI	\$1,519,684.57	\$1,571,653.30	\$3,091,337.87	\$3,061,539.85	\$3,049,191.00	\$29,798.02
DIRECCION DE PLANEACION Y SISTEMAS DE IN	\$8,992,192.58	\$2,319,147.95	\$11,311,340.53	\$11,281,542.51	\$11,220,474.99	\$29,798.02
Total del Gasto	\$169,171,588.00	\$18,804,370.88	\$187,975,958.88	\$170,297,447.82	\$167,273,606.85	\$17,678,511.26


 M. en A. P. Fernando Filemón Ferrusca Ortiz
 Encargado de Despacho de Rectoría


 C. Priv. Wendy América Maldonado Morales
 Encargada de Despacho de Dirección de Administración y Finanzas

Concepto	Egresos					
	Aprobado	Ampliaciones /(Reducciones)	Modificado	Devengado	Pagado	Subejercicio
	1	2	3=(1+2)	4	5	6 = (3 - 4)
GOBIERNO	\$0.00	\$0.00	\$0.00	\$0.00	\$0.00	\$0.00
LEGISLACIÓN	\$0.00	\$0.00	\$0.00	\$0.00	\$0.00	\$0.00
JUSTICIA	\$0.00	\$0.00	\$0.00	\$0.00	\$0.00	\$0.00
COORDINACIÓN DE LA POLÍTICA DE GOBIERNO	\$0.00	\$0.00	\$0.00	\$0.00	\$0.00	\$0.00
RELACIONES EXTERIORES	\$0.00	\$0.00	\$0.00	\$0.00	\$0.00	\$0.00
ASUNTOS FINANCIEROS Y HACENDARIOS	\$0.00	\$0.00	\$0.00	\$0.00	\$0.00	\$0.00
SEGURIDAD NACIONAL	\$0.00	\$0.00	\$0.00	\$0.00	\$0.00	\$0.00
ASUNTOS DE ORDEN PÚBLICO Y DE SEGURIDAD INTERIOR	\$0.00	\$0.00	\$0.00	\$0.00	\$0.00	\$0.00
OTROS SERVICIOS GENERALES	\$0.00	\$0.00	\$0.00	\$0.00	\$0.00	\$0.00
DESARROLLO SOCIAL	\$169,171,588.00	\$18,804,370.88	\$187,975,958.88	\$170,297,447.62	\$167,273,606.85	\$17,678,511.26
PROTECCIÓN AMBIENTAL	\$0.00	\$0.00	\$0.00	\$0.00	\$0.00	\$0.00
VIVIENDA Y SERVICIOS A LA COMUNIDAD	\$0.00	\$0.00	\$0.00	\$0.00	\$0.00	\$0.00
SALUD	\$0.00	\$0.00	\$0.00	\$0.00	\$0.00	\$0.00
RECREACIÓN, CULTURA Y OTRAS MANIFESTACIONES SOCIALES	\$0.00	\$0.00	\$0.00	\$0.00	\$0.00	\$0.00
EDUCACIÓN	\$169,171,588.00	\$18,804,370.88	\$187,975,958.88	\$170,297,447.62	\$167,273,606.85	\$17,678,511.26
PROTECCIÓN SOCIAL	\$0.00	\$0.00	\$0.00	\$0.00	\$0.00	\$0.00
OTROS ASUNTOS SOCIALES	\$0.00	\$0.00	\$0.00	\$0.00	\$0.00	\$0.00
DESARROLLO ECONÓMICO	\$0.00	\$0.00	\$0.00	\$0.00	\$0.00	\$0.00
ASUNTOS ECONÓMICOS, COMERCIALES Y LABORALES EN GENERAL	\$0.00	\$0.00	\$0.00	\$0.00	\$0.00	\$0.00
AGROPECUARIA, SILVICULTURA, PESCA Y CAZA	\$0.00	\$0.00	\$0.00	\$0.00	\$0.00	\$0.00
COMBUSTIBLES Y ENERGÍA	\$0.00	\$0.00	\$0.00	\$0.00	\$0.00	\$0.00
MINERÍA, MANUFACTURAS Y CONSTRUCCIÓN	\$0.00	\$0.00	\$0.00	\$0.00	\$0.00	\$0.00
TRANSPORTE	\$0.00	\$0.00	\$0.00	\$0.00	\$0.00	\$0.00
COMUNICACIONES	\$0.00	\$0.00	\$0.00	\$0.00	\$0.00	\$0.00
TURISMO	\$0.00	\$0.00	\$0.00	\$0.00	\$0.00	\$0.00
CIENCIA, TECNOLOGÍA E INNOVACIÓN	\$0.00	\$0.00	\$0.00	\$0.00	\$0.00	\$0.00
OTRAS INDUSTRIAS Y OTROS ASUNTOS ECONÓMICOS	\$0.00	\$0.00	\$0.00	\$0.00	\$0.00	\$0.00
OTRAS NO CLASIFICADAS EN FUNCIONES ANTERIORES	\$0.00	\$0.00	\$0.00	\$0.00	\$0.00	\$0.00
TRANSACCIONES DE LA DEUDA PÚBLICA / COSTO FINANCIERO DE LA DEUDA	\$0.00	\$0.00	\$0.00	\$0.00	\$0.00	\$0.00
TRANSFERENCIAS, PARTICIPACIONES Y APORTACIONES ENTRE DIFERENTES NIVELES Y ÓRDENES DE GOBIERNO	\$0.00	\$0.00	\$0.00	\$0.00	\$0.00	\$0.00
SANEAMIENTO DEL SISTEMA FINANCIERO	\$0.00	\$0.00	\$0.00	\$0.00	\$0.00	\$0.00
ADEUDOS DE EJERCICIOS FISCALES ANTERIORES	\$0.00	\$0.00	\$0.00	\$0.00	\$0.00	\$0.00
Total del Gasto	\$169,171,588.00	\$18,804,370.88	\$187,975,958.88	\$170,297,447.62	\$167,273,606.85	\$17,678,511.26

M en A.P. Fernando Filemón Ferrusca Ortiz
Encargado de Despacho de Rectoría

C.Priv. Wendy América Maldonado Morales
Encargada del Despacho de la Dirección de Administración y Finanzas



UNIVERSIDAD TECNOLÓGICA DE SAN JUAN DEL RÍO
Endeudamiento Neto
Del 1 de Enero al 31 de Diciembre de 2021



Identificación de Crédito o Instrumento	Contratación/Colocación A	Amortización B	Endeudamiento Neto C=A-B
Créditos Bancarios			
NADA QUE MANIFESTAR			
Total Créditos Bancarios	\$0.00	\$0.00	\$0.00
Otros Instrumentos de Deuda			
NADA QUE MANIFESTAR			
Total Otros Instrumentos de Deuda	\$0.00	\$0.00	\$0.00
Total	\$0.00	\$0.00	\$0.00

M en A.P. Fernando Filemón Ferrusca Ortiz
Encargado de Despacho de Rectoría

C.Priv. Wendy América Maldonado Morales
Encargada del Despacho de la Dirección de Administración y
Finanzas

Identificación de Crédito o Instrumento	Devengado	Pagado
Créditos Bancarios		
NADA QUE MANIFESTAR		
Total de Intereses de Créditos Bancarios	\$0.00	\$0.00
Otros Instrumentos de Deuda		
NADA QUE MANIFESTAR		
Total de Intereses de Otros Instrumentos de Deuda	\$0.00	\$0.00
Total	\$0.00	\$0.00


M. en A.P. Fernando Filemón Ferrusca Ortiz
Encargado de Despacho de Rectoría


C.Priv. Wendy América Maldonado Morales
Encargada del Despacho de la Dirección de Administración y
Finanzas

Concepto	Egresos					Subejercicio
	Aprobado	Ampliaciones / (Reducciones)	Modificado	Devengado	Pagado	6 = (3 - 4)
	1	2	3=(1+2)	4	5	
Programas						
Subsidios: Sector Social y Privado o Entidades Federativas y Municipios						
Sujetos a Reglas de Operación	\$0.00	\$0.00	\$0.00	\$0.00	\$0.00	\$0.00
Otros Subsidios	\$0.00	\$0.00	\$0.00	\$0.00	\$0.00	\$0.00
Desempeño de las Funciones						
Prestación de Servicios Públicos	\$169,171,588.00	\$18,804,370.88	\$187,975,958.88	\$170,297,447.62	\$167,273,606.85	\$17,678,511.26
Provisión de Bienes Públicos	\$0.00	\$0.00	\$0.00	\$0.00	\$0.00	\$0.00
Planeación, seguimiento y evaluación de políticas públicas	\$0.00	\$0.00	\$0.00	\$0.00	\$0.00	\$0.00
Promoción y fomento	\$0.00	\$0.00	\$0.00	\$0.00	\$0.00	\$0.00
Regulación y supervisión	\$0.00	\$0.00	\$0.00	\$0.00	\$0.00	\$0.00
Funciones de las Fuerzas Armadas (Únicamente Gobierno Federal)	\$0.00	\$0.00	\$0.00	\$0.00	\$0.00	\$0.00
Específicos	\$0.00	\$0.00	\$0.00	\$0.00	\$0.00	\$0.00
Proyectos de Inversión	\$0.00	\$0.00	\$0.00	\$0.00	\$0.00	\$0.00
Administrativos y de Apoyo						
Apoyo al proceso presupuestario y para mejorar la eficiencia institucional	\$0.00	\$0.00	\$0.00	\$0.00	\$0.00	\$0.00
Apoyo a la función pública y al mejoramiento de la gestión	\$0.00	\$0.00	\$0.00	\$0.00	\$0.00	\$0.00
Operaciones ajenas	\$0.00	\$0.00	\$0.00	\$0.00	\$0.00	\$0.00
Compromisos						
Obligaciones de cumplimiento de resolución jurisdiccional	\$0.00	\$0.00	\$0.00	\$0.00	\$0.00	\$0.00
Desastres Naturales	\$0.00	\$0.00	\$0.00	\$0.00	\$0.00	\$0.00
Obligaciones						
Pensiones y jubilaciones	\$0.00	\$0.00	\$0.00	\$0.00	\$0.00	\$0.00
Aportaciones a la seguridad social	\$0.00	\$0.00	\$0.00	\$0.00	\$0.00	\$0.00
Aportaciones a fondos de estabilización	\$0.00	\$0.00	\$0.00	\$0.00	\$0.00	\$0.00
Aportaciones a fondos de inversión y reestructura de pensiones	\$0.00	\$0.00	\$0.00	\$0.00	\$0.00	\$0.00
Programas de Gasto Federalizado						
Gasto Federalizado	\$0.00	\$0.00	\$0.00	\$0.00	\$0.00	\$0.00
Participaciones a entidades federativas y municipios						
Participaciones a entidades federativas y municipios	\$0.00	\$0.00	\$0.00	\$0.00	\$0.00	\$0.00
Costo financiero, deuda o apoyos a deudores y ahorradores de la banca						
Costo financiero, deuda o apoyos a deudores y ahorradores de la banca	\$0.00	\$0.00	\$0.00	\$0.00	\$0.00	\$0.00
Adeudos de ejercicios fiscales anteriores						
Adeudos de ejercicios fiscales anteriores	\$0.00	\$0.00	\$0.00	\$0.00	\$0.00	\$0.00
Total del Gasto	\$169,171,588.00	\$18,804,370.88	\$187,975,958.88	\$170,297,447.62	\$167,273,606.85	\$17,678,511.26


M en A.P. Fernando Filemón Ferrusca Ortiz
Encargado de Despacho de Rectoría

C.Priv. Wendy América Maldonado Morales
Encargada del Despacho de la Dirección de Administración y Finanzas



UNIVERSIDAD TECNOLÓGICA DE SAN JUAN DEL RÍO
Estado Analítico del Ejercicio del Presupuesto de Egresos
Programas y Proyectos de Inversión
Del 1 de Enero al 31 de Diciembre de 2021

Concepto	Egresos					
	Aprobado	Ampliaciones (/Reducciones)	Modificado	Devengado	Pagado	Subejercicio
	1	2	3=(1+2)	4	5	6 = (3 - 4)
RECURSO						
TOTAL DEL GASTO	\$617,696.00	\$7,430,137.91	\$8,047,833.91	\$6,349,286.06	\$6,349,286.06	\$1,698,547.85
INGRESOS PROPIOS	\$0.00	\$624,848.09	\$624,848.09	\$624,848.09	\$624,848.09	\$0.00
ESTATAL	\$0.00	\$3,739,041.66	\$3,739,041.66	\$3,739,041.66	\$3,739,041.66	\$0.00
PRODEP	\$617,696.00	\$0.00	\$617,696.00	\$0.00	\$0.00	\$617,696.00
CONCYTEQ LABORATORIO	\$0.00	\$334,445.54	\$334,445.54	\$334,445.54	\$334,445.54	\$0.00
PEDETI	\$0.00	\$1,680,014.37	\$1,680,014.37	\$1,650,950.77	\$1,650,950.77	\$29,063.60
LABORATORIO DE INNOVACION	\$0.00	\$998,153.66	\$998,153.66	\$0.00	\$0.00	\$998,153.66
PROYECTO VINCULACIÓN	\$0.00	\$53,634.59	\$53,634.59	\$0.00	\$0.00	\$53,634.59


M. en A.P. Fernando Filemón Ferrusca Ortiz
Encargado de Despacho de Rectoría


C. Priv. Wendy América Maldonado Morales
Encargada del Despacho de la Dirección de Administración y Finanzas

INDICADORES POA ESTATAL 2021

ÁREA QUE REPORTA	NOMBRE DEL INDICADOR	META ANUAL 2021	ALCANZADO				
			Ene-Mar	Abr-Jun	Jul-Ago	Sep-Dic	
SA (DPEE)	Porcentaje de Eficiencia terminal en el nivel TSU	65.00%	---	---	---	65.98%	
SA (DPEE)	Porcentaje de Eficiencia terminal en el nivel ING	84.00%	---	---	---	87.75%	
SA (DPEE)	Porcentaje de variación de matrícula atendida por ciclo escolar	1.00%	---	---	---	-3.54%	
DV	Valor promedio del grado de satisfacción de las personas que reciben servicios de vinculación de la UTSJR	9.00	8.98	9.23	9.26	9.67	
SA (DPEE)	Porcentaje de aspirantes inscritos al ciclo escolar N respecto a la meta programada	100.00%	---	---	---	98.00%	
DAF (RH)	Porcentaje de docentes que participa en eventos de formación continua o capacitación	51.00%	11.19%	44.03%	95.52%	99.25%	
SA (DPEE)	Resultado de la Evaluación al Desempeño Docente	85.00	95.79	95.67	95.27	93.87	
DAF (RH)	Porcentaje de personal administrativo y de apoyo que participa en eventos de formación continua o capacitación	55.00%	1.37%	68.49%	100.00%	100.00%	
DAE	Porcentaje del alumnado beneficiado con beca o algún otro apoyo económico	5.00%	13.79%	16.27%	18.53%	15.92%	
DPSI (DPEE)	Valor promedio del grado de satisfacción de los alumnos que reciben servicios educativos y de apoyo	8.40	8.91	9.04	8.96	9.14	
DAF	Porcentaje del alumnado beneficiado en el año "t" con acciones de infraestructura en la Institución	100.00%	---	---	---	100.00%	
SA (DPEE)	Promedio de aprovechamiento escolar del nivel TSU de la UTSJR	8.80	9.18	9.23	9.15	9.14	
SA (DPEE)	Promedio de aprovechamiento escolar del nivel Ingeniería de la UTSJR	8.80	9.29	9.25	9.35	9.28	
SA (DPEE)	Porcentaje de Titulación del nivel TSU en la generación N	97.00%	---	---	22.45%	98.83%	
SA (DPEE)	Porcentaje de Titulación del nivel Ingeniería en la generación N	97.50%	---	75.45%	98.07%	98.07%	
DV	Porcentaje de ingresos por Servicios Tecnológicos respecto al presupuesto total en el año.	2.00%	0.61%	1.42%	1.63%	2.29%	

M. en A. P. Ferrnando Filemón Ferrusca Ortiz
Encargado de Despacho de Rectoría


C. Priv. Wendy América Maldonado Morales
Encargada del Despacho de la Dirección de
Administración y Finanzas

Concepto	Estimado	Devengado	Pagado
I. Ingresos Presupuestarios (I=1+2)	\$166,926,064.00	\$175,229,214.13	\$175,229,214.13
1. Ingresos del Gobierno de la Entidad Federativa	\$0.00	\$0.00	\$0.00
2. Ingresos del Sector Paraestatal	\$166,926,064.00	\$175,229,214.13	\$175,229,214.13
II. Egresos Presupuestarios (II=3+4)	\$166,926,064.00	\$170,297,447.62	\$167,273,606.85
3. Egresos del Gobierno de la Entidad Federativa	\$0.00	\$0.00	\$0.00
4. Egresos del Sector Paraestatal	\$166,926,064.00	\$170,297,447.62	\$167,273,606.85
III. Balance Presupuestario (Superávit o Déficit) (III = I - II)	\$0.00	\$4,931,766.51	\$7,955,607.28

Concepto	Estimado	Devengado	Pagado
III. Balance Presupuestario (Superávit o Déficit)	\$0.00	\$4,931,766.51	\$7,955,607.28
IV. Intereses, Comisiones y Gastos de la Deuda	\$0.00	\$0.00	\$0.00
V. Balance Primario (Superávit o Déficit) (V= III - IV)	\$0.00	\$4,931,766.51	\$7,955,607.28

Concepto	Estimado	Devengado	Pagado
A. Financiamiento	\$0.00	\$0.00	\$0.00
B. Amortización de la deuda	\$0.00	\$0.00	\$0.00
C. Endeudamiento ó desendeudamiento (C = A - B)	\$0.00	\$0.00	\$0.00


 M. en A.F. Fernando Filemón Ferrusca Ortiz
 Encargado de Despacho de Rectoría


 C.Priv. Wendy América Maldonado Morales
 Encargada del Despacho de la Dirección de
 Administración y Finanzas