


# ESTADOS FINANCIEROS

## AL 30 DE SEPTIEMBRE DEL 2021

Vo. Bo.

  
**DR. GONZALO FERREIRA  
MARTÍNEZ**  
DIRECTOR DE ADMINISTRACIÓN  
Y FINANZAS

AUTORIZÓ

  
**M. A. P. BIBIANA RODRÍGUEZ  
MONTES**  
RECTORA.



Concepto	2021	2020
<b>INGRESOS Y OTROS BENEFICIOS</b>		
<b>Ingresos de la Gestión</b>	<b>16,085,823</b>	<b>23,734,405</b>
Impuestos	0	0
Cuotas y Aportaciones de Seguridad Social	0	0
Contribuciones de Mejoras	0	0
Derechos	0	0
Productos	35,856	71,012
Aprovechamientos	0	0
Ingresos por Venta de Bienes y Prestación de Servicios	16,049,967	23,663,394
<b>Participaciones, Aportaciones, Convenios, Incentivos Derivados de la Colaboración Fiscal, Fondos Distintos de Aportaciones, Transferencias, Asignaciones, Subsidios y Subvenciones, y Pensiones y Jubilaciones</b>	<b>104,160,680</b>	<b>151,414,897</b>
Participaciones, Aportaciones, Convenios, Incentivos Derivados de la Colaboración Fiscal, Fondos Distintos de Aportaciones	0	0
Transferencias, Asignaciones, Subsidios y Subvenciones, y Pensiones y Jubilaciones	104,160,680	151,414,897
<b>Otros Ingresos y Beneficios</b>	<b>16,127</b>	<b>181,236</b>
Ingresos Financieros	0	0
Incremento por Variación de Inventarios	0	0
Disminución del Exceso de Estimaciones por Pérdida o Deterioro u Obsolescencia	0	0
Disminución del Exceso de Provisiones	0	0
Otros Ingresos y Beneficios Varios	16,127	181,236
<b>Total de Ingresos y Otros Beneficios</b>	<b>120,262,630</b>	<b>175,330,538</b>
<b>GASTOS Y OTRAS PÉRDIDAS</b>		
<b>Gastos de Funcionamiento</b>	<b>110,599,063</b>	<b>152,785,260</b>
Servicios Personales	78,808,275	110,248,032
Materiales y Suministros	4,442,187	6,312,125
Servicios Generales	27,348,601	36,225,103
<b>Transferencias, Asignaciones, Subsidios y Otras Ayudas</b>	<b>4,606,982</b>	<b>5,342,616</b>
Transferencias Internas y Asignaciones al Sector Público	0	0
Transferencias al Resto del Sector Público	0	0
Subsidios y Subvenciones	0	0
Ayudas Sociales	1,961,267	3,171,698
Pensiones y Jubilaciones	2,645,715	2,170,919
Transferencias a Fideicomisos, Mandatos y Contratos Análogos	0	0
Transferencias a la Seguridad Social	0	0
Donativos	0	0
Transferencias al Exterior	0	0
<b>Participaciones y Aportaciones</b>	<b>0</b>	<b>0</b>
Participaciones	0	0
Aportaciones	0	0
Convenios	0	0
<b>Intereses, Comisiones y Otros Gastos de la Deuda Pública</b>	<b>0</b>	<b>0</b>
Intereses de la Deuda Pública	0	0
Comisiones de la Deuda Pública	0	0
Gastos de la Deuda Pública	0	0
Costo por Coberturas	0	0
Apoyos Financieros	0	0
<b>Otros Gastos y Pérdidas Extraordinarias</b>	<b>7,538,641</b>	<b>7,677,392</b>
Estimaciones, Depreciaciones, Deterioros, Obsolescencia y Provisiones	7,538,641	7,677,392
Disminución de Inventarios	0	0
Aumento por Insuficiencia de Estimaciones por Pérdida o Deterioro y Aumento por Insuficiencia de Provisiones	0	0
Otros Gastos	0	0
<b>Inversión Pública</b>	<b>0</b>	<b>0</b>
Inversión Pública no Capitalizable	0	0
<b>Total de Gastos y Otras Pérdidas</b>	<b>122,744,686</b>	<b>165,805,268</b>
<b>Resultados del Ejercicio (Ahorro/Desahorro)</b>	<b>-2,482,056</b>	<b>9,525,270</b>

Bajo protesta de decir verdad declaramos que los Estados Financieros y sus Notas son razonablemente correctos y responsabilidad del en

M.A.P. Bibiana Rodríguez Montes  
Rectora

DR. Gonzalo Ferreira Martínez  
Director de Administración y

CONCEPTO	Año		CONCEPTO	Año	
	2021	2020		2021	2020
<b>ACTIVO</b>			<b>PASIVO</b>		
<b>Activo Circulante</b>			<b>Pasivo Circulante</b>		
Efectivo y Equivalentes	18,910,895	23,543,184	Cuentas por Pagar a Corto Plazo	5,729,016	9,233,940
Derechos a Recibir Efectivo o Equivalentes	184,948	0	Documentos por Pagar a Corto Plazo	0	0
Derechos a Recibir Bienes o Servicios	222,459	0	Porción a Corto Plazo de la Deuda Pública a Largo Plazo	0	0
Inventarios	0	0	Títulos y Valores a Corto Plazo	0	0
Almacenes	0	0	Pasivos Diferidos a Corto Plazo	0	0
Estimación por Pérdida o Deterioro de Activos Circulantes	0	0	Fondos y Bienes de Terceros en Garantía y/o Administración a Corto Plazo	0	0
Otros Activos Circulantes	0	0	Provisiones a Corto Plazo	0	0
<b>Total de Activos Circulantes</b>	<b>19,318,302</b>	<b>23,543,184</b>	<b>Total de Pasivos Circulantes</b>	<b>5,729,016</b>	<b>9,233,940</b>
<b>Activo No Circulante</b>			<b>Pasivo No Circulante</b>		
Inversiones Financieras a Largo Plazo	0	0	Cuentas por Pagar a Largo Plazo	0	0
Derechos a Recibir Efectivo o Equivalentes a Largo Plazo	0	0	Documentos por Pagar a Largo Plazo	0	0
Bienes Inmuebles, Infraestructura y Construcciones en Proceso	420,538,394	420,538,394	Deuda Pública a Largo Plazo	0	0
Bienes Muebles	131,461,532	122,558,504	Pasivos Diferidos a Largo Plazo	0	0
Activos Intangibles	1,023,683	1,023,683	Fondos y Bienes de Terceros en Garantía y/o en Administración a Largo Plazo	1,425,364	1,425,364
Depreciación, Deterioro y Amortización Acumulada de Bienes	-44,395,062	-36,856,421	Provisiones a Largo Plazo	0	0
Activos Diferidos	51,866	3,365,531	<b>Total de Pasivos No Circulantes</b>	<b>1,425,364</b>	<b>1,425,364</b>
Estimación por Pérdida o Deterioro de Activos no Circulantes	0	0	<b>Total del Pasivo</b>	<b>7,154,380</b>	<b>10,659,304</b>
Otros Activos no Circulantes	0	0	<b>HACIENDA PÚBLICA/ PATRIMONIO</b>		
<b>Total de Activos No Circulantes</b>	<b>508,680,411</b>	<b>510,629,690</b>	<b>Hacienda Pública/Patrimonio Contribuido</b>		
<b>Total del Activo</b>	<b>527,998,714</b>	<b>534,172,874</b>	Aportaciones	218,408,129	218,408,129
			Donaciones de Capital	217,629,129	217,629,129
			Actualización de la Hacienda Pública / Patrimonio	779,000	779,000
				0	0
			<b>Hacienda Pública/Patrimonio Generado</b>	<b>302,436,205</b>	<b>305,105,441</b>
			Resultados del Ejercicio (Ahorro / Desahorro)	-2,482,056	9,525,270
			Resultados de Ejercicios Anteriores	47,853,641	38,515,552
			Revalúos	257,064,619	257,064,619
			Reservas	0	0
			Rectificaciones de Resultados de Ejercicios Anteriores	0	0
			<b>Exceso o Insuficiencia en la Actualización de la Hacienda Pública/Patrimonio</b>	<b>0</b>	<b>0</b>
			Resultado por Posición Monetaria	0	0
			Resultado por Tenencia de Activos no Monetarios	0	0
			<b>Total Hacienda Pública/ Patrimonio</b>	<b>520,844,333</b>	<b>523,513,570</b>
			<b>Total del Pasivo y Hacienda Pública / Patrimonio</b>	<b>527,998,714</b>	<b>534,172,874</b>

Bajo protesta de decir verdad declaramos que los Estados Financieros y sus Notas son razonablemente correctos y responsabilidad del emisor

M.A.P. Bibiana Rodríguez Montés  
Rectora

DR. Gonzalo Ferreira Martínez  
Director de Administración y Finanzas

Concepto	Hacienda Pública/Patrimonio Contribuido	Hacienda Pública/Patrimonio Generado de Ejercicios Anteriores	Hacienda Pública/Patrimonio Generado del Ejercicio	Exceso o Insuficiencia en la Actualización de la Hacienda Pública / Patrimonio	TOTAL
<b>HACIENDA PÚBLICA/PATRIMONIO CONTRIBUIDO NETO DE 2020</b>					
Aportaciones	218,408,129				218,408,129
Donaciones de Capital	217,629,129				217,629,129
Actualización de la Hacienda Pública/Patrimonio	779,000				779,000
	0				0
<b>HACIENDA PÚBLICA /PATRIMONIO GENERADO NETO DE 2020</b>		295,860,171	9,525,270		305,105,441
Resultados del Ejercicio (Ahorro/Desahorro)			9,525,270		9,525,270
Resultados de Ejercicios Anteriores		38,515,552			38,515,552
Revalúos		257,064,619		0	257,064,619
Reservas		0		0	0
Rectificaciones de Resultados de Ejercicios Anteriores		0		0	0
<b>EXCESO O INSUFICIENCIA EN LA ACTUALIZACIÓN DE LA HACIENDA PÚBLICA/ PATRIMONIO NETO DE 2020</b>				0	0
Resultado por Posición Monetaria				0	0
Resultado por Tenencia de Activos no Monetarios				0	0
<b>HACIENDA PÚBLICA / PATRIMONIO NETO FINAL DE 2020</b>	218,408,129	295,860,171	9,525,270	0	523,513,570
<b>CAMBIOS EN LA HACIENDA PÚBLICA/PATRIMONIO CONTRIBUIDO NETO DE 2021</b>					
Aportaciones	0				0
Donaciones de Capital	0				0
Actualización de la Hacienda Pública/Patrimonio	0				0
<b>VARIACIONES DE LA HACIENDA PÚBLICA / PATRIMONIO GENERADO NETO DE 2021</b>		9,335,089	-12,007,326		-2,669,236
Resultados del Ejercicio (Ahorro/Desahorro)			-2,482,056		-2,482,056
Resultados de Ejercicios Anteriores		9,335,089	-9,525,270		-187,181
Revalúos		0	0	0	0
Reservas		0	0	0	0
Rectificaciones de Resultados de Ejercicios Anteriores		0	0	0	0
<b>CAMBIOS EN EL EXCESO O INSUFICIENCIA EN LA ACTUALIZACIÓN DE LA HACIENDA PÚBLICA/ PATRIMONIO NETO DE 2021</b>				0	0
Resultado por Posición Monetaria				0	0
Resultado por Tenencia de Activos no Monetarios				0	0
<b>HACIENDA PÚBLICA / PATRIMONIO NETO FINAL DE 2021</b>	218,408,129	304,918,261	-2,482,056	0	520,844,333

Bajo protesta de decir verdad declaramos que los Estados Financieros y sus Notas son razonablemente correctos y responsabilidad del emisor

M.A.P. Bibiana Rodríguez Montes  
Rectora

DR. Gonzalo Ferreira Martínez  
Director de Administración y Finanzas



Concepto	Origen	Aplicación
<b>ACTIVO</b>	<b>15,484,594</b>	<b>9,310,434</b>
<b>Activo Circulante</b>	<b>4,632,288</b>	<b>407,407</b>
Efectivo y Equivalentes	4,632,288	0
Derechos a Recibir Efectivo o Equivalentes	0	184,948
Derechos a Recibir Bienes o Servicios	0	222,459
Inventarios	0	0
Almacenes	0	0
Estimación por Pérdida o Deterioro de Activos Circulantes	0	0
Otros Activos Circulantes	0	0
<b>Activo No Circulante</b>	<b>10,852,306</b>	<b>8,903,027</b>
Inversiones Financieras a Largo Plazo	0	0
Derechos a Recibir Efectivo o Equivalentes a Largo Plazo	0	0
Bienes Inmuebles, Infraestructura y Construcciones en Proceso	0	0
Bienes Muebles	0	8,903,027
Activos Intangibles	0	0
Depreciación, Deterioro y Amortización Acumulada de Bienes	7,538,641	0
Activos Diferidos	3,313,665	0
Estimación por Pérdida o Deterioro de Activos no Circulantes	0	0
Otros Activos no Circulantes	0	0
<b>PASIVO</b>	<b>0</b>	<b>3,504,923</b>
<b>Pasivo Circulante</b>	<b>0</b>	<b>3,504,923</b>
Cuentas por Pagar a Corto Plazo	0	3,504,923
Documentos por Pagar a Corto Plazo	0	0
Porción a Corto Plazo de la Deuda Pública a Largo Plazo	0	0
Títulos y Valores a Corto Plazo	0	0
Pasivos Diferidos a Corto Plazo	0	0
Fondos y Bienes de Terceros en Garantía y/o Administración a Corto Plazo	0	0
Provisiones a Corto Plazo	0	0
Otros Pasivos a Corto Plazo	0	0
<b>Pasivo No Circulante</b>	<b>0</b>	<b>0</b>
Cuentas por Pagar a Largo Plazo	0	0
Documentos por Pagar a Largo Plazo	0	0
Deuda Pública a Largo Plazo	0	0
Pasivos Diferidos a Largo Plazo	0	0
Fondos y Bienes de Terceros en Garantía y/o en Administración a Largo Plazo	0	0
Provisiones a Largo Plazo	0	0
<b>HACIENDA PÚBLICA/ PATRIMONIO</b>	<b>9,338,089</b>	<b>12,007,326</b>
<b>Hacienda Pública/Patrimonio Contribuido</b>	<b>0</b>	<b>0</b>
Aportaciones	0	0
Donaciones de Capital	0	0
Actualización de la Hacienda Pública / Patrimonio	0	0
<b>Hacienda Pública/Patrimonio Generado</b>	<b>9,338,089</b>	<b>12,007,326</b>
Resultados del Ejercicio (Ahorro / Desahorro)	0	12,007,326
Resultados de Ejercicios Anteriores	9,338,089	0
Revalúos	0	0
Reservas	0	0
Rectificaciones de Resultados de Ejercicios Anteriores	0	0
<b>Exceso o Insuficiencia en la Actualización de la Hacienda Pública/Patrimonio</b>	<b>0</b>	<b>0</b>
Resultado por Posición Monetaria	0	0
Resultado por Tenencia de Activos no Monetarios	0	0

Bajo protesta de decir verdad declaramos que los Estados Financieros y sus Notas son razonablemente correctos y responsabilidad del emisor

M.A.P. Bibiana Rodríguez Morales  
Rectora

DR. Gonzalo Ferreira Martínez  
Director de Administración y Finanzas

Concepto	2021	2020
<b>Flujos de Efectivo de las Actividades de Operación</b>		
<b>Origen</b>	<b>120,254,780</b>	<b>181,842,213</b>
Impuestos	0	0
Cuotas y Aportaciones de Seguridad Social	0	0
Contribuciones de mejoras	0	0
Derechos	0	0
Productos	35,856	71,012
Aprovechamientos	0	0
Ingresos por Venta de Bienes y Prestación de Servicios	16,058,244	23,663,394
Participaciones, Aportaciones, Convenios, Incentivos Derivados de la Colaboración Fiscal y Fondos Distintos de Aportaciones	0	0
Transferencias, Asignaciones, Subsidios y Subvenciones, y Pensiones y Jubilaciones	104,160,680	151,414,897
Otros Orígenes de Operación	0	6,692,911
<b>Aplicación</b>	<b>119,297,706</b>	<b>158,127,876</b>
Servicios Personales	78,808,275	110,248,032
Materiales y Suministros	4,442,187	6,312,125
Servicios Generales	26,995,370	36,225,103
Transferencias Internas y Asignaciones al Sector Público	0	0
Transferencias al resto del Sector Público	0	0
Subsidios y Subvenciones	0	0
Ayudas Sociales	1,961,267	3,171,698
Pensiones y Jubilaciones	2,645,715	2,170,919
Transferencias a Fideicomisos, Mandatos y Contratos Análogos	0	0
Transferencias a la Seguridad Social	0	0
Donativos	0	0
Transferencias al Exterior	0	0
Participaciones	0	0
Aportaciones	0	0
Convenios	0	0
Otras Aplicaciones de Operación	4,444,892	0
<b>Flujos Netos de Efectivo por Actividades de Operación</b>	<b>957,074</b>	<b>23,714,337</b>
<b>Flujos de Efectivo de las Actividades de Inversión</b>		
<b>Origen</b>	<b>0</b>	<b>0</b>
Bienes Inmuebles, Infraestructura y Construcciones en Proceso	0	0
Bienes Muebles	0	0
Otros Orígenes de Inversión	0	0
<b>Aplicación</b>	<b>5,589,362</b>	<b>12,154,332</b>
Bienes Inmuebles, Infraestructura y Construcciones en Proceso	0	0
Bienes Muebles	5,589,362	12,154,332
Otras Aplicaciones de Inversión	0	0
<b>Flujos Netos de Efectivo por Actividades de Inversión</b>	<b>-5,589,362</b>	<b>-12,154,332</b>
<b>Flujo de Efectivo de las Actividades de Financiamiento</b>		
<b>Origen</b>	<b>0</b>	<b>0</b>
Endeudamiento Neto	0	0
Interno	0	0
Externo	0	0
Otros Orígenes de Financiamiento	0	0
<b>Aplicación</b>	<b>0</b>	<b>0</b>
Servicios de la Deuda	0	0
Interno	0	0
Externo	0	0
Otras Aplicaciones de Financiamiento	0	0
<b>Flujos netos de Efectivo por Actividades de Financiamiento</b>	<b>0</b>	<b>0</b>
<b>Incremento/Disminución Neta en el Efectivo y Equivalentes al Efectivo</b>	<b>-4,632,288</b>	<b>11,560,004</b>
<b>Efectivo y Equivalentes al Efectivo al inicio del Ejercicio</b>	<b>23,543,184</b>	<b>11,983,179</b>
<b>Efectivo y Equivalentes al Efectivo al final del Ejercicio</b>	<b>18,910,895</b>	<b>23,543,183</b>

Bajo protesta de decir verdad declaramos que los Estados Financieros y sus Notas son razonablemente correctos y responsabilidad del emisor

M.A.P. Bibiana Rodríguez Mortes  
Rectora

DR. Gonzalo Ferreira Martínez  
Director de Administración y Finanzas

UNIVERSIDAD TECNOLÓGICA DE SAN JUAN DEL RÍO  
Estado Analítico del Activo  
Del 1 de Enero al 30 de Septiembre de 2021  
(Pesos)

Concepto	Saldo Inicial 1	Cargos del Período 2	Abonos del Período 3	Saldo Final 4 = (1+2-3)	Variación del Período (4-1)
<b>ACTIVO</b>					
<b>Activo Circulante</b>	<b>23,543,184</b>	<b>271,219,489</b>	<b>275,444,371</b>	<b>19,318,302</b>	<b>-4,224,881</b>
Efectivo y Equivalentes	23,543,184	141,933,042	146,565,330	18,910,895	-4,632,288
Derechos a Recibir Efectivo o Equivalentes	0	123,040,220	122,855,272	184,948	184,948
Derechos a Recibir Bienes o Servicios	0	6,246,228	6,023,768	222,459	222,459
Inventarios	0	0	0	0	0
Almacenes	0	0	0	0	0
Estimación por Pérdida o Deterioro de Activos Circulantes	0	0	0	0	0
Otros Activos Circulantes	0	0	0	0	0
<b>Activo No Circulante</b>	<b>510,629,690</b>	<b>8,903,027</b>	<b>10,852,306</b>	<b>508,680,411</b>	<b>-1,949,279</b>
Inversiones Financieras a Largo Plazo	0	0	0	0	0
Derechos a Recibir Efectivo o Equivalentes a Largo Plazo	0	0	0	0	0
Bienes Inmuebles, Infraestructura y Construcciones en Proceso	420,538,394	0	0	420,538,394	0
Bienes Muebles	122,558,504	8,903,027	0	131,461,532	8,903,027
Activos Intangibles	1,023,683	0	0	1,023,683	0
Depreciación, Deterioro y Amortización Acumulada de Bienes	-36,856,421	0	7,538,641	-44,395,062	-7,538,641
Activos Diferidos	3,365,531	0	3,313,665	51,866	-3,313,665
Estimación por Pérdida o Deterioro de Activos no Circulantes	0	0	0	0	0
Otros Activos no Circulantes	0	0	0	0	0
<b>TOTAL DEL ACTIVO</b>	<b>534,172,874</b>	<b>280,122,517</b>	<b>286,296,677</b>	<b>527,998,714</b>	<b>-6,174,160</b>

Bajo protesta de decir verdad declaramos que los Estados Financieros y sus Notas son razonablemente correctos y responsabilidad del emisor

M.A.P. Bibiana Rodríguez Montes  
Rectora

DR. Gonzalo Ferreira Martínez  
Director de Administración y Finanzas



**UNIVERSIDAD TECNOLÓGICA DE SAN JUAN DEL RÍO**  
**Estado Analítico de la Deuda y Otros Pasivos**  
**Del 1 de Enero al 30 de Septiembre de 2021**  
**(Pesos)**

Denominación de las Deudas		Moneda de Contratación	Institución o País Acreedor	Saldo Inicial del Periodo	Saldo Final del Periodo
<b>DEUDA PÚBLICA</b>					
<b>Corto Plazo</b>					
<b>Deuda Interna</b>					
Instituciones de Crédito	Peso	México		0	0
Títulos y Valores	Peso	México		0	0
Arrendamientos Financieros	Peso	México		0	0
<b>Deuda Externa</b>					
Organismos Financieros Internacionales	Peso	México		0	0
Deuda Bilateral	Peso	México		0	0
Títulos y Valores	Peso	México		0	0
Arrendamientos Financieros	Peso	México		0	0
<b>Subtotal a Corto Plazo</b>				<b>0</b>	<b>0</b>
<b>Largo Plazo</b>					
<b>Deuda Interna</b>					
Instituciones de Crédito	Peso	México		0	0
Títulos y Valores	Peso	México		0	0
Arrendamientos Financieros	Peso	México		0	0
<b>Deuda Externa</b>					
Organismos Financieros Internacionales	Peso	México		0	0
Deuda Bilateral	Peso	México		0	0
Títulos y Valores	Peso	México		0	0
Arrendamientos Financieros	Peso	México		0	0
<b>Subtotal a Largo Plazo</b>				<b>0</b>	<b>0</b>
<b>Otros Pasivos</b>				<b>10,659,304</b>	<b>7,154,380</b>
<b>Total Deuda y Otros Pasivos</b>				<b>10,659,304</b>	<b>7,154,380</b>

Bajo protesta de decir verdad declaramos que los Estados Financieros y sus Notas son razonablemente correctos y responsabilidad del emisor

  
 M.A.P. Bibiana Rodríguez Montes  
 Rectora

  
 DR. Gonzalo Ferreira Martínez  
 Director de Administración y Finanzas





**UNIVERSIDAD TECNOLÓGICA DE SAN JUAN DEL RÍO**  
**Informe de Pasivos Contingentes**

**Del 1 de Enero al 30 de Septiembre de 2021**  
**(Pesos)**

"En cumplimiento a lo dispuesto en los artículos 46, fracción I, inciso d, y 52 de la Ley General de Contabilidad Gubernamental, y de conformidad con lo establecido en el capítulo VII, numeral III, inciso g) del Manual de Contabilidad Gubernamental emitido por el CONAC, el ente público informa lo siguiente:"

<b>Cuenta</b>	<b>Concepto</b>	<b>Importe</b>
	Juicio Ordinario Laboral: Myrna Escalona Vs Utsjr	\$142,000.00
	Juicio Ordinario Laboral: Marco Antonio Zamora Vs Utsjr	\$621,377.80
	Juicio Ordinario Laboral: Rosa Martha Rodriguez Leyva Vs Utsjr	\$150,000.00
	Juicio Ordinario Laboral: Luis Lopez Jimenez Vs Utsjr	\$245,000.00
	Estudio Actuarial (Plan de pensiones, prima de antigüedad e indemnización)	\$108,706,864.64
	<b>TOTAL</b>	<b>\$109,865,242.44</b>

Bajo protesta de decir verdad declaramos que los Estados Financieros y sus Notas son razonablemente correctos y responsabilidad del emisor

M.A.P. Bibiana Rodríguez Montes  
Rectora

Dr. Gonzalo Ferreira Martínez  
Director de Administración y Finanzas

A efectos de cumplir con los ordenamientos contenidos en los artículos 46 y 49 de la Ley General de Contabilidad Gubernamental (LGCG), así como la normatividad emitida por el Consejo Nacional de Armonización Contable (CONAC), a continuación, se presentan las notas a los estados financieros al 30 DE SEPTIEMBRE DE 2021, mismas que se describen y enumeran de la siguiente manera:

- a) Notas de Desglose
- b) Notas de Memoria
- c) Notas de Gestión Administrativa

a) NOTAS DE DESGLOSE:

l) Notas al estado de situación financiera

ACTIVO

Efectivo y equivalentes

1. La Universidad Tecnológica de San Juan del Río mantiene en este rubro principalmente en depósitos bancarios en cuentas de cheques e inversiones en valores a corto plazo, de gran liquidez fácilmente convertibles en efectivo y sujetos a riesgos poco significativos de cambios en valor, al 30 DE SEPTIEMBRE DE 2021 el efectivo y equivalentes se integran como sigue:

Fondos con Afectación Específica	Tipo	Monto
EFFECTIVO	FEDERAL/PROPIOS	\$ 53,000.00
CTA. 0104777670 (PROPIOS REFERENCIADOS)	PROPIOS	\$ 1,907,210.68
CTA. 0111591177 (SERVICIOS TECNOLOGICOS)	PROPIOS	\$ 87,756.36
CTA. 0111591134 (APOYO ESTADIAS)	PROPIOS	\$ 55,287.15
CTA. 65506642168 (NOMINA HONORARIOS)	ESTATAL	\$ 1,781.88
CTA. 65506881327 (ING. PROPIOS)	PROPIOS	\$ 423,128.31
CTA. 65507879643 (ESTATAL 2020)	ESTATAL	\$ 441,368.31
CTA. 65508434315 (ESTATAL 2021)	ESTATAL	\$ 9,345.03
CTA. 65508454383 (FEDERAL 2021)	FEDERAL	\$ 12,863,390.27
CTA. 0564248803 (PROMEP)	ETIQUETADO	\$ 774,083.19
CTA. 0112860066 (PROYECTO VINCULACIÓN)	ETIQUETADO	\$ 53,634.59
CTA. 0117206550 (NUEVOS TALENTOS 2021)	ETIQUETADO	\$ 233,220.81
CTA. 65-506782555 (CONTINGENCIAS)	ETIQUETADO	\$ 10,000.00
CTA. 304286760103 (JOVENES POR LA EDUCACIÓN 2021)	ETIQUETADO	\$ .06
CTA. 304286760102 (LABORATORIO CONCYTEQ 2021)	ETIQUETADO	\$ 444,941.11
<b>T O T A L</b>		<b>17,358,147.75</b>

Así mismo se informa el tipo, monto y el plazo de las inversiones temporales, el cual es menor a tres meses al 30 DE SEPTIEMBRE DE 2021.

Inversiones Financieras	Tipo	Monto	Plazo
INV. SANTANDER(OBLIGACIONES LAB.)	INVERSIÓN	\$ 1,552,747.63	Diario
<b>Total</b>		<b>1,552,747.63</b>	

Nota: el importe de \$ 18,910,895.38 presentado en el Estado de Situación Financiera en el rubro de Efectivo y Equivalentes, corresponde a la sumatoria de los fondos de afectación específica \$ 17,358,147.75 y las inversiones financieras \$ 1,552,747.63.

Derechos a recibir efectivo y equivalentes y bienes o servicios:

2. Corresponde integrar en este apartado por tipo de contribución, los montos al 30 DE SEPTIEMBRE DE 2021 que se encuentren pendientes de cobro y por recuperar de hasta cinco ejercicios anteriores. Así mismo, se informa los montos sujetos a algún tipo de juicio con una antigüedad a cinco ejercicios anteriores y la factibilidad de cobro.

Contribuciones pendientes de cobro y de recuperar hasta por cinco ejercicios	Tipo	Monto	Monto sujeto a Juicio mayor a cinco ejercicios	Factibilidad de cobro
Impuestos				
Cuotas y aportaciones de seguridad				
Contribuciones de mejoras				
Derechos				
Productos		NADA QUE MANIFESTAR		
Aprovechamientos				
Ingresos por venta de bienes y servicios				
Participaciones y Aportaciones				
Transferencias, Asignaciones, Subsidios y otras ayudas				
<b>TOTAL</b>				

3. Se informa de manera agrupada el monto al 30 DE SEPTIEMBRE DE 2021 de los derechos a recibir efectivo y equivalentes (excepto cuentas por cobrar de contribuciones o fideicomisos que se encuentran dentro de inversiones financieras, participaciones y aportaciones de capital en una desagregación por su vencimiento en días a 90, 180, menor o igual a 365 y mayor a 365. Adicionalmente se informa de las características cualitativas relevantes que les afectan a estas cuentas.

Derechos a recibir efectivo o equivalentes (excepto cuentas por cobrar de contribuciones o fideicomisos que se encuentran dentro de las inversiones financieras, participaciones y aportaciones de capital)	Monto	Características cualitativas
a) Menor o igual a 90 días		
CxC Venta de Bienes y Prestación de Servicios	0	
CXC CORTO PLAZO POR VENTA DE BIENES Y PRESTACIONES	\$ 7,850.00	CORRESPONDE A SERVICIOS TECNOLOGICOS QUE OFRECEN LA UTSJR, CON UNA FACTIBILIDAD DE COBRO DEL 100%
OTRAS CUENTAS POR COBRAR	\$ .00	
DEUDORES DIVERSOS POR COBRAR A CORTO PLAZO	\$ 57,097.54	CORRESPONDE A COMISIÓN BANCARIA SANTANDER POR RECUPERAR Y GASTOS A COMPENSAR DE PERSONAL DE LA UTSJR, CON FACTIBILIDAD DE COBRO DEL 100%
Deudores por Anticipos de la Tesorería		
Préstamos Otorgados		
Otros Derechos a Recibir efectivo	\$ 120,000.00	CORRESPONDE A MOVIMIENTO DE RECURSOS
<b>Sub-Total</b>	<b>184,947.54</b>	

A efectos de cumplir con los ordenamientos contenidos en los artículos 46 y 49 de la Ley General de Contabilidad Gubernamental (LGCG), así como la normatividad emitida por el Consejo Nacional de Armonización Contable (CONAC), a continuación, se presentan las notas a los estados financieros al 30 DE SEPTIEMBRE DE 2021, mismas que se describen y enumeran de la siguiente manera:

b) Mayor a 90 y menor o igual a 180 días	
CxC Venta de Bienes y Prestación de Servicios	
CxC Recurso Monetarios Federales Sustraídos o Ext.	
Deudores diversos	
Deudores por Anticipos de la Tesorería	
Préstamos Otorgados	
Otros Derechos a Recibir efectivo	
Sub-Total	0
c) Mayor a 180 días y menor o igual a 365 días	
CxC Venta de Bienes y Prestación de Servicios	
CxC Recurso Monetarios Federales Sustraídos o Ext.	
Deudores diversos	
Deudores por Anticipos de la Tesorería	
Préstamos Otorgados	
Otros Derechos a Recibir efectivo	
Sub-Total	0
d) Mayor a 365 días	
CxC Venta de Bienes y Prestación de Servicios	0
CxC Recurso Monetarios Federales Sustraídos o Ext.	
Deudores diversos	
CXC ENTIDADES FEDERATIVAS Y MUNICIPIOS	\$ .00
Préstamos Otorgados	
Otros Derechos a Recibir efectivo	
Sub-Total	0.00
TOTAL	184,947.54

3.1 Se informa de manera agrupada el monto al 30 DE SEPTIEMBRE DE 2021 de los derechos a recibir efectivo y equivalentes (excepto cuentas por cobrar de contribuciones o fideicomisos que se encuentren dentro de inversiones financieras, participaciones y aportaciones de capital en una desagregación por su vencimiento en días a 90, 180, menor o igual a 365 y mayor a 365. Adicionalmente se informa de las características cualitativas relevantes que les afectan a estas cuentas.

Derechos a Recibir Bienes o Servicios	Monto	Características Cualitativas
a) Menor o igual a 90 días		
ANTICIPA A PROVEEDORES POR ADQUISICIÓN DE BIENES Y PRESTACIÓN DE SERVICIOS A CORTO PLAZO	\$ 222,459.36	CORRESPONDE A PAGOS POR ANTICIPADO A PROVEEDORES, LOS CUALES SE COMPROBARÁN AL 100%
Anticipo a Proveedores por Adquisición de Bienes Inmuebles y Muebles	-	
Anticipo a Proveedores por Adquisición de Bienes Intangibles	-	
Anticipo a Contratistas por Obras Públicas	-	
Otros Derechos a Recibir Bienes o Servicios	-	
Sub-total	222,459.36	
b) Menor a 90 días y menor o igual a 180 días		
Anticipo a Proveedores por Adquisición de Bienes y Prestación de Servicios		
Anticipo a Proveedores por Adquisición de Bienes Inmuebles y Muebles		
Anticipo a Proveedores por Adquisición de Bienes Intangibles		
Anticipo a Contratistas por Obras Públicas		
Otros Derechos a Recibir Bienes o Servicios		
Sub-total	0	
c) Menor a 180 días y menor o igual a 365 días		
Anticipo a Proveedores por Adquisición de Bienes y Prestación de Servicios		
Anticipo a Proveedores por Adquisición de Bienes Inmuebles y Muebles		
Anticipo a Proveedores por Adquisición de Bienes Intangibles		
Anticipo a Contratistas por Obras Públicas		
Otros Derechos a Recibir Bienes o Servicios		
Sub-total	0	
TOTAL	222,459.36	

Bienes Disponibles para su Transformación o consumo (Inventarios)

4. Se clasifican como bienes disponibles para su transformación, aquellos que se encuentren dentro de la cuenta de inventarios. Esta nota aplica para aquellos entes públicos que realicen algún proceso de transformación y/o elaboración de bienes.

En la nota se informará del sistema de costeo y método de valuación aplicados a los inventarios, así como la conveniencia de su aplicación, dada la naturaleza de los mismos. Adicionalmente, se revelará el impacto en la información financiera por cambios en el método o sistema.

Cuenta de Inventario de Artículos de Transformación y/o Elaboración	Sistema de Conteo	Método de Valuación	Conveniencia del Método	Impacto Financiero por el Cambio de Método
Inventario de Mercancías para Venta				
Inventario de Mercancías Terminadas				
Inventario de Mercancías en Proceso de elaboración				
Inventario de Materia Primas, Materiales y Suministros para Producción				
Bienes en Tránsito				
NADA QUE MANIFESTAR				

Se informa que no se cuenta con inventarios y por esta razón no se manifiestan cantidades en el recuadro 4 y 5.

5. De la cuenta de almacén se informa acerca de método de valuación, así como la conveniencia de su aplicación. Adicionalmente se revela el impacto en la información financiera por cambios en el método.

A efectos de cumplir con los ordenamientos contenidos en los artículos 46 y 49 de la Ley General de Contabilidad Gubernamental (LGCG), así como la normatividad emitida por el Consejo Nacional de Armonización Contable (CONAC), a continuación, se presentan las notas a los estados financieros al 30 DE SEPTIEMBRE DE 2021, mismas que se describen y enumeran de la siguiente manera:

Cuenta de Almacén	Método de Valuación	Conveniencia del Método	Impacto Financiero por Cambio de Método
Materiales de Administración, Emisión de doctos. Y Artículos Oficiales			
Alimentos y Utensilios			
Materiales y Artículos de Construcción y de Reparación			
Productos Químicos, Farmacéuticos y de Laboratorio		NADA QUE MANIFESTAR	
Combustibles, Lubricantes y Aditivos			
Vestuario, blancos, Prendas de Protección y Artículos Deportivos			
Materiales y Suministros de Seguridad			
Herramientas Refacciones y Accesorios Menores para Consumo			

#### Inversiones Financieras.

6. De la cuenta de inversiones financieras, se considera los fideicomisos, se informará de estos, los recursos asignados por tipo, monto al 30 DE SEPTIEMBRE DE 2021 y características significativas que tengan o puedan tener alguna incidencia en las mismas.

Fideicomiso	Tipo	Monto	Características Significativas
Fideicomisos, Mandatos y Contratos Análogos del Poder Ejecutivo			
Fideicomisos, Mandatos y Contratos Análogos del Poder Legislativo			
Fideicomisos, Mandatos y Contratos Análogos del Poder Judicial			
Fideicomisos, Mandatos y Contratos Análogos Públicos no Empresariales y no Financieros		NADA QUE MANIFESTAR	
Fideicomisos, Mandatos y Contratos Análogos Públicos Empresariales y no Financieros			
Fideicomisos, Mandatos y Contratos Análogos Públicos Financieros			
Fideicomisos, Mandatos y Contratos Análogos de Entidades Federativas			
Fideicomisos, Mandatos y Contratos Análogos de Municipios			
Fideicomisos, Mandatos y Contratos Análogos de Empresas Privadas y Particulares			
<b>TOTAL</b>		<b>0</b>	

7. Se informa de las inversiones financieras, los saldos al 30 DE SEPTIEMBRE DE 2021 de las participaciones y aportaciones de capital

Participaciones y Aportaciones de Capital a Largo Plazo	Saldo
Participaciones y Aportaciones de Capital a Largo Plazo en el Sector Público	
Participaciones y Aportaciones de Capital a Largo Plazo en el Sector Privado	
Participaciones y Aportaciones de Capital a Largo Plazo en el Sector Externo	
<b>TOTAL</b>	<b>0</b>

#### Bienes muebles, inmuebles e intangibles.

8. Se informa de manera agrupada por cuenta, los rubros de bienes muebles, el monto al 30 DE SEPTIEMBRE DE 2021 de la depreciación del ejercicio y la acumulada, el método de depreciación, tasas aplicables y los criterios de aplicación de los mismos. Asimismo se informa de las características significativas del estado en que se encuentran los activos.

Cuenta de bienes muebles	Monto de depreciación del ejercicio	Monto de depreciación acumulada	Método de depreciación	Tasa aplicada	Criterio de aplicación	Características significativas del estado en que encuentran
Mobiliario y equipo de administración	3,190,142.02	\$ 21,462,258.82	Lineal	10 y 33.3 % anual	Emitido por CONAC	BUEN ESTADO
Mobiliario y equipo educacional y recreativo	376,904.19	\$ 2,111,217.37	Lineal	20 y 33.3 % anual	Emitido por CONAC	BUEN ESTADO
Equipo e instrumental médico y de laboratorio	508,353.06	\$ 538,935.06	Lineal	20% anual	Emitido por CONAC	BUEN ESTADO
Equipo de transporte	80,235.00	\$ 845,014.80	Lineal	20% anual	Emitido por CONAC	BUEN ESTADO
Equipo de defensa y seguridad	0.00	\$ .00	Lineal	20% anual	Emitido por CONAC	
Maquinaria, otros equipos y herramientas	2,155,901.17	\$ 13,084,939.34	Lineal	10% anual	Emitido por CONAC	BUEN ESTADO
Activos Biológicas	0.00	\$ 5,500.20	Lineal	20% anual	Emitido por CONAC	BUEN ESTADO
<b>TOTAL</b>	<b>6,311,535.44</b>	<b>38,047,865.59</b>				

8.1 Se informa de manera agrupada por cuenta, los rubros de bienes inmuebles, el monto al 30 DE SEPTIEMBRE DE 2021 de la depreciación del ejercicio y la acumulada, el método de depreciación, tasas aplicables y los criterios de aplicación de los mismos. Asimismo se informa de las características significativas del estado en que se encuentran los activos.

Cuenta de bienes inmuebles	Monto de depreciación del ejercicio	Monto de depreciación acumulada	Método de depreciación	Tasa aplicada	Criterio de aplicación	Características significativas del estado en que encuentran
Viviendas	0	0	Lineal	10 y 33.3 % anual	Emitido por CONAC	BUEN ESTADO
Edificios no Habitacionales	1,227,105.63	\$ 5,325,368.23	Lineal	20 y 33.3 % anual	Emitido por CONAC	BUEN ESTADO
Infraestructura	-	-	Lineal	20% anual	Emitido por CONAC	BUEN ESTADO
Otros bienes inmuebles	-	-	Lineal	20% anual	Emitido por CONAC	BUEN ESTADO
<b>TOTAL</b>	<b>1,227,105.63</b>	<b>5,325,368.23</b>				

Se informa que a partir de enero de 2019 se inició a depreciar los bienes inmuebles con los porcentajes que para tal efecto emana el CONAC conforme a los parámetros de vida útil.



A efectos de cumplir con los ordenamientos contenidos en los artículos 46 y 49 de la Ley General de Contabilidad Gubernamental (LGCG), así como la normatividad emitida por el Consejo Nacional de Armonización Contable (CONAC), a continuación, se presentan las notas a los estados financieros al 30 DE SEPTIEMBRE DE 2021, mismas que se describen y enumeran de la siguiente manera:

9. Se informa de manera agrupada por cuenta, los rubros de activos intangibles, el monto al 30 DE SEPTIEMBRE DE 2021 de la depreciación del ejercicio y la acumulada, el método de depreciación, tasas aplicables y los criterios de aplicación de los mismos. Asimismo se informa de las características significativas del estado en que se encuentran los activos.

Cuenta de activos intangibles	Amortización acumulada del ejercicio	Amortización acumulada	Tasa aplicada	Método aplicado
Software	0	\$ 925,558.94	33.33% anual	Lineal
Patentes, marcas y derechos	0	0		Lineal
Licencias	0	\$ 96,269.72	33.33% anual	Lineal
<b>Total</b>	<b>0</b>	<b>1,021,828.66</b>		

Se informa que a partir de 2020 no se cuenta con activos intangibles y los que se presentan en el recuadro anterior solo son informativos, ya que quedo registrado en los asientos contables de la Entidad (UTSJR)

**Estimaciones y deterioros.**

10. Se informa que la Universidad Tecnológica de San Juan del Río al 30 DE SEPTIEMBRE DE 2021 no cuenta con Estimación por Pérdida o Deterioro de Activos no Circulantes.

Cuenta	Criterios Utilizados para la Determinación de las estimaciones
Estimación por Pérdidas de Cuentas Incobrables de Documentos por Cobrar	Nada que Manifestar
Estimación por Pérdidas de Cuentas Incobrables de Deudores Diversos	Nada que Manifestar
Estimación por Pérdidas de Cuentas Incobrables de Ingresos por Cobrar	Nada que Manifestar
Estimación por Pérdidas de Cuentas Incobrables de Préstamos Otorgados	Nada que Manifestar
Estimación por Pérdidas de Otras Cuentas Incobrables	Nada que Manifestar
Deterioro Acumulado de Activos Biológicos	Nada que Manifestar

**Otros Activos.**

11. De la cuenta de otros activos, se informa por tipo circulante y no circulante, los montos totales asociados al 30 DE SEPTIEMBRE DE 2021 y sus características cualitativas significativas que los impacten financieramente.

Cuenta	Monto Total	Características Cualitativas que Impacten Financieramente
<b>Activo Circulante</b>		
Bienes en Garantía	\$ 51,866.80	NO HAY IMPACTO FINANCIERO YA QUE SE RECUPERAN AL 100%
Bienes derivados de Embargos, Decomisos, Aseguramientos, y Dación en Pago	\$ .00	
<b>Sub - Total</b>	<b>51,866.80</b>	
<b>Activo no Circulante</b>		
Bienes en Concesión		
Bienes en Arrendamiento Financiero		
Bienes en Comodato		
<b>Sub - Total</b>	<b>0</b>	
<b>Total</b>	<b>51,866</b>	

El importe de este rubro está integrado de C.F.E. \$ 48,435.80; Infra, s.a. de c.v. \$ 1,430.00 y Súper Servicio la Venta \$2,000.00

**PASIVO.**

1. Se informa el monto al 30 DE SEPTIEMBRE DE 2021 de las cuentas por pagar en una desagregación por su vencimiento en días a 90, 180 menor o igual a 365 días y mayor a 365 día. Asimismo, se informa sobre la factibilidad del pago de dichos pasivos

Cuentas por Pagar	Monto	Factibilidad de Pago
<b>a) Menor o igual a 90 días</b>		
Servicios Personales por Pagar	\$ 315,036.67	OBLIGACIONES DE PAGO POR SERVICIO DE NOMINA CON UNA FACTIBILIDAD DE PAGO DEL 100%
Proveedores por Pagar	\$ .00	
Contratistas por Obras Públicas		
Participaciones y Aportaciones		
Transferencias Otorgadas	\$ .00	
Intereses, Comisiones y Otros Gastos de la Deuda Pública		
Retenciones y contribuciones por Pagar	\$ 5,293,979.62	OBLIGACIONES CONTRACTUALES, LABORALES Y DE SEGURIDAD SOCIAL, CON FACTIBILIDAD DE PAGO DEL 100%
Otras retenciones y contribuciones por pagar	\$ .00	
Otras Cuentas por Pagar	\$ 120,000.00	OBLIGACIONES CONTRACTUALES POR ACREEDORES DIVERSOS, CON FACTIBILIDAD DE PAGO DEL 100%
<b>Sub - Total</b>	<b>5,729,016.49</b>	
<b>b) Mayor a 90 días y menor a 180 días</b>		
Servicios Personales por Pagar		
Proveedores por Pagar		
Contratistas por Obras Públicas		
Participaciones y Aportaciones		
Transferencias Otorgadas		



**UNIVERSIDAD TECNOLÓGICA DE SAN JUAN DEL RÍO**  
**NOTAS A LOS ESTADOS FINANCIEROS**  
**AL 30 DE SEPTIEMBRE DE 2021**

A efectos de cumplir con los ordenamientos contenidos en los artículos 46 y 49 de la Ley General de Contabilidad Gubernamental (LGCG), así como la normatividad emitida por el Consejo Nacional de Armonización Contable (CONAC), a continuación, se presentan las notas a los estados financieros al 30 DE SEPTIEMBRE DE 2021, mismas que se describen y enumeran de la siguiente manera:

Intereses, Comisiones y Otros Gastos de la Deuda Pública	
Retenciones y contribuciones por Pagar	
Devoluciones de la Ley de Ingresos	
Otras Cuentas por Pagar	
<b>Sub - Total</b>	0

c) Mayor a 180 días y menor o igual a 365 días

Servicios Personales por Pagar	
Proveedores por Pagar	
Contratistas por Obras Públicas	
Participaciones y Aportaciones	
Transferencias Otorgadas	
Intereses, Comisiones y Otros Gastos de la Deuda Pública	
Retenciones y contribuciones por Pagar	
Devoluciones de la Ley de Ingresos	
Otras Cuentas por Pagar	
<b>Sub - Total</b>	0

c) Mayor a 365 días

Proveedores por Pagar	
Contratistas por Obras Públicas	
<b>Sub - Total</b>	0

**T o t a l** 5,729,016.49

Se informa el monto al 30 DE SEPTIEMBRE DE 2021 de los documentos por pagar en una desagregación por su vencimiento en días a 90, 180 menor o igual a 365 días y mayor a 365 días. Asimismo, se informa sobre la factibilidad de pago de dichos pasivos.

Documentos por Pagar	Monto	Factibilidad de Pago
<b>a) Menor o igual a 90 días</b>		
Documentos Comerciales		
Documentos con Contratistas por Obras Públicas		
Otros Documentos por Pagar	0	
<b>Sub - Total</b>		0
<b>b) Mayor a 90 días o igual a 180 días</b>		
Documentos Comerciales		
Documentos con Contratistas por Obras Públicas		
Otros Documentos por Pagar		
<b>Sub - Total</b>		0
<b>c) Mayor a 180 días y menor o igual a 365 días</b>		
Documentos Comerciales		
Documentos con Contratistas por Obras Públicas		
Otros Documentos por Pagar		
<b>Sub - Total</b>		0
<b>d) Mayor a 365 días</b>		
Documentos Comerciales		
Documentos con Contratistas por Obras Públicas		
Otros Documentos por Pagar		
<b>Sub - Total</b>		0
<b>T o t a l</b>		<span style="background-color: #e0f0ff;">0</span>

2. Se informa de manera agrupada el monto al 30 DE SEPTIEMBRE DE 2021 de los recursos localizados en fondos de bienes de terceros en administración y/o garantía a corto y largo plazo. Así como la naturaleza de dichos recursos y sus características cualitativas significativas que les afecten o pudieran afectarles financieramente.

A Corto Plazo	Monto	Naturaleza	Características Cualitativas que Afecten Financieramente
Fondos en garantía			
Fondos en Administración			
Fondos de Fideicomisos			
Otros Fondos de Terceros			
Valores y Bienes en Garantía			
<b>Sub - Total</b>	0		
<b>A Largo Plazo</b>			
Fondos en garantía			
Fondos en Administración			
Fondos de Fideicomisos			
Otros Fondos de Terceros			
Valores y Bienes en Garantía			
<b>Sub - Total</b>	0		
<b>T o t a l</b>	<span style="background-color: #e0f0ff;">0</span>		

3. Se informa de la cuenta de los pasivos diferidos y otros, su tipo, naturaleza y monto al 30 DE SEPTIEMBRE DE 2021. Asimismo, las características significativas que les impacten o pudieran impactarles financieramente.



UNIVERSIDAD TECNOLÓGICA DE SAN JUAN DEL RÍO  
NOTAS A LOS ESTADOS FINANCIEROS  
AL 30 DE SEPTIEMBRE DE 2021

A efectos de cumplir con los ordenamientos contenidos en los artículos 46 y 49 de la Ley General de Contabilidad Gubernamental (LGCG), así como la normatividad emitida por el Consejo Nacional de Armonización Contable (CONAC), a continuación, se presentan las notas a los estados financieros al 30 DE SEPTIEMBRE DE 2021, mismas que se describen y enumeran de la siguiente manera:

Tipo	Monto	Naturaleza	Características Cualitativas que Afecten Financieramente
Créditos Diferidos			
Intereses Cobrados por Adelantado			
Fondos en Garantía a Largo Plazo			
Fondos Contingentes a Largo Plazo	\$ 1,425,363.75		
<b>T o t a l</b>	<b>1,425,363.75</b>		

Se cuenta con un pasivo por la cantidad de \$ 1,425,363.75, como parte de Fondos Contingentes a Largo Plazo (Fondo de Obligaciones Laborales). Dicho fondo no se incrementa porque la Universidad no cuenta con remanentes para este efecto.

## II Notas al Estado de Actividades

### INGRESOS DE GESTIÓN

#### Ingresos por Venta de Bienes y Servicios

1. De los rubros de impuestos, cuotas y aportaciones de seguridad social, contribuciones de mejoras, derechos, productos, aprovechamientos, y de ingresos por venta de bienes y prestación de servicios, los cuales están armonizados con los rubros del Clasificador por Rubros de Ingresos, se informarán los montos totales y de cualquier característica significativa.

Participaciones, Aportaciones, Convenios, Incentivos Derivados de la Colaboración fiscal, Fondos distintos de Aportaciones, Transferencias, Asignaciones, Subsidios y Subvenciones, y Pensiones y Jubilaciones.

3. De los rubros de participaciones, aportaciones, convenios, incentivos derivados de la colaboración fiscal, fondos distintos de aportaciones, transferencias, asignaciones, subsidios y subvenciones, y pensiones y jubilaciones, las cuales están armonizados con los rubros del Clasificador por Rubros de Ingresos, se informará los rubros totales y de cualquier característica significativa al 30 DE SEPTIEMBRE DE 2021.

Cuenta de ingresos:	Monto	Característica Significativa
Impuestos	0	
Impuestos Sobre los Ingresos	0	
Impuestos Sobre el Patrimonio	0	
Impuestos Sobre la Producción, el Consumo y las Transacciones	0	
Impuestos Sobre Nóminas y Asimilables	0	
Accesorios de Impuestos	0	
Otros Impuestos	0	
Derechos	0	
Derechos por el Uso, Goca, Aprovechamiento o Explotación de Bienes de Dominio Público	0	
Derechos por Prestación de Servicios	0	
Accesorios de Derechos	0	
Productos de Tipo Corriente	0	
Productos Derivados del Uso y Aprovechamiento de Bienes no Sujetos a Régimen de Dominio Público	0	
Otros Productos que Generan Ingresos Corrientes	0	
Aprovechamientos de Tipo Corriente	0	
Incentivos Derivados de la Colaboración Fiscal	0	
Multas	0	
Indemnizaciones	0	
Reintegros	0	
Otros Aprovechamientos	0	
Productos Financieros	<b>35,856.41</b>	
Productos	\$ 35,856.41	PRODUCTOS FINANCIEROS
Ingresos por Venta de Bienes y Servicios	<b>16,049,966.87</b>	
Ingresos por Venta de Bienes y Servicios Producidos en Establecimientos del Gobierno	\$ 16,049,966.87	INGRESOS PROPIOS
Transferencias, Asignaciones, Subsidios y Otras Ayudas	<b>104,160,680.00</b>	
Ingresos Subsidio Estatal	\$ 66,600,000.00	SUBSIDIO ESTATAL (SERV. PERS.)
Ingresos Subsidio Federal	\$ 36,836,280.00	SUBSIDIO FEDERAL (SERV. PERS.)
NUEVOS TALENTOS 2021	\$ 120,000.00	NUEVOS TALENTOS 2021
JOVENES POR LA EDUCACIÓN 2021	\$ 104,400.00	JOVENES POR LA EDUCACIÓN 2021
LABORATORIO CONCYTEQ 2021	\$ 500,000.00	LABORATORIO CONCYTEQ 2021
Otros Ingresos y Beneficios	<b>16,126.91</b>	
Intereses Ganados de Títulos, Valores y Demás Instrumentos Financieros	\$ 16,126.91	OTROS PRODUCTOS
<b>T O T A L</b>	<b>120,262,630.19</b>	

#### Otros Ingresos y Beneficios

A efectos de cumplir con los ordenamientos contenidos en los artículos 46 y 49 de la Ley General de Contabilidad Gubernamental (LGCG), así como la normatividad emitida por el Consejo Nacional de Armonización Contable (CONAC), a continuación, se presentan las notas a los estados financieros al 30 DE SEPTIEMBRE DE 2021, mismas que se describen y enumeran de la siguiente manera:

4. De los rubros de Ingresos Financieros, Incremento por Variación de inventarios, disminución del exceso de Estimaciones por Pérdida o Deterioro u Obsolescencia, disminución del Exceso de Provisiones y de Otros Ingresos y Beneficios Varios, se informan los montos totales y cualquier característica significativa al 30 DE SEPTIEMBRE DE 2021.

Otros Ingresos y Beneficios Varios	tipo	Monto	Naturaleza	Características Significativas
Otros Ingresos de ejercicios Anteriores				
Bonificaciones y Descuentos Obtenidos				
Diferencias por tipo Cambiario a Favor				
Diferencia de Cotizaciones a Favor en Valores Negociables				
Resultado por Posición Monetaria				
Utilidades por Participación Patrimonial				
Otros Ingresos y Beneficios Varios		16,126.91	ACREEDORA	RECUPERACION INGRESOS E INCAPACIDAD
<b>T o t a l</b>		<b>16,126.91</b>		

#### Gastos y otras pérdidas

##### 1.- Gastos de funcionamiento

Se explican aquellas cuentas de gastos de funcionamiento, transferencias, subsidios y otras ayudas, participaciones y aportaciones, otros gastos y pérdidas extraordinarias, que en lo individual representen el 10% o más del total de los gastos al 30 DE SEPTIEMBRE DE 2021.

MONTO TOTAL DE GASTOS		\$ 122,744,685.86
CUENTA	MONTO INDIVIDUAL	PORCENTAJE DEL TOTAL DEL GASTO
<b>Gastos de Funcionamiento</b>		
<b>Servicios Personales</b>		
Sueldos base al personal permanente	\$ 41,331,076.21	33.67%
Prestaciones contractuales	\$ 12,451,907.78	10.14%
<b>Materiales y Suministros</b>		
<b>Servicios Generales</b>		
Servicios de consultoría administrativa, procesos, técnica y en tecnologías de la información	\$ 13,011,334.33	10.60%
<b>Transferencias, Asignaciones, Subsidios y Otras Ayudas</b>		
<b>Otros Gastos y Pérdidas Extraordinarias</b>		
		54.42%

Los gastos por servicios personales y servicios generales representan cada uno en lo individual más del 10 % del total de gastos. Debido esto a los emolumentos y funcionamiento de la Institución. Y en total los gastos de funcionamiento constituyen un 90.10% del monto total de los gastos.

#### OTROS GASTOS Y PÉRDIDAS EXTRAORDINARIAS

Cuenta	Monto
Estimaciones, Depreciaciones, Deterioros, Obsolescencia y Amortizaciones	\$ 7,538,641.07
Disminución de Inventarios	0
Otros Gastos	0
<b>Otros Gastos y Pérdidas Extraordinarias</b>	<b>7,538,641.07</b>

Este rubro se compone de las depreciaciones y amortizaciones del activo fijo de la Institución.

#### III) NOTAS AL ESTADO DE VARIACION EN LA HACIENDA PÚBLICA.

Se informa de manera agrupada acerca del monto al 30 DE SEPTIEMBRE DE 2021, así como la procedencia de los recursos que modifican a la Hacienda Pública del ejercicio generado.

Cuenta	Monto	Procedencia del Recurso
<b>Resultado del ejercicio</b>	<b>-2,482,055.67</b>	UTILIDAD/PERDIDA AL 30 DE SEPTIEMBRE DE 2021
<b>Resultado de ejercicio anterior</b>	<b>\$ 9,292,089.20</b>	RESULTADO DE EJERCICIO ANTERIORES
<b>Revalúos</b>	<b>0</b>	
Revaluó de Bienes Inmuebles	0	
Revaluó de Bienes Muebles	0	
Revaluó de Bienes Intangibles	0	
Otros Revalúos	0	



A efectos de cumplir con los ordenamientos contenidos en los artículos 46 y 49 de la Ley General de Contabilidad Gubernamental (LGCG), así como la normatividad emitida por el Consejo Nacional de Armonización Contable (CONAC), a continuación, se presentan las notas a los estados financieros al 30 DE SEPTIEMBRE DE 2021, mismas que se describen y enumeran de la siguiente manera:

<b>RESERVAS</b>	0
Reservas de Patrimonio	0
Reservas de Territoriales	0
Reservas por Contingencias	0
<b>RECTIFICACIONES DE RESULTADOS DE EJERCICIOS ANTERIC</b>	0
Cambios en Políticas Contables	0
Cambios por Errores Contables	0

**Nota: Integración del saldo del resultado del ejercicio anterior**

Saldo inicial del ejercicio anterior	9,525,270.02
Programa de Fortalecimiento a la Excelencia educativa PROFEXCE 2020	-164,310.17
Programa de Desarrollo profesional Docente PRODEP 2020	-40,000.00
Programa PEDETI 2020	-28,870.65
<b>Resultado de Ejercicio Anterior Actual</b>	<b>9,292,089.20</b>

**IV) NOTAS AL ESTADO DE FLUJOS DE EFECTIVO.**

**Efectivo y equivalentes:**

1. El análisis de los saldos inicial y final que figuran en la última parte del estado de flujo de efectivo en la cuenta de efectivo y equivalentes es como sigue:

Cuenta	sep-21	dic-20
Efectivo	53,000.00	\$ 53,000.00
Efectivo en Bancos –Tesorería	\$ 17,305,147.75	\$ 21,965,922.90
Efectivo en Bancos Dependencias	0.00	0.00
Inversiones Temporales (hasta 3 meses)	\$ 1,552,747.63	\$ 1,524,260.60
Depósitos de Fondos de Terceros y Otros	0.00	0.00
Otros Efectivos y Equivalentes	0.00	0.00
<b>Total de Efectivo y Equivalentes</b>	<b>18,910,895.38</b>	<b>23,543,183.50</b>

2. Se detallan las adquisiciones de bienes muebles e inmuebles de la Universidad Tecnológica de San Juan del Río hasta el 30 DE SEPTIEMBRE DE 2021, y respecto de los bienes muebles se revela el importe de las compras realizadas del 01 de enero a la fecha antes citada, las cuales fueron efectuadas mediante subsidios de capital del sector central.

Adquisiciones por actividades de inversión	Monto global	Porcentaje de adquisición con subsidios de sector central	Importe de pagos por la compra
Bienes inmuebles, infraestructura y construcciones en proceso	0.00	100%	0
Bienes muebles	5,589,362.42	100%	5,589,362.42

3.- Se detalla la conciliación de los Flujos de Efectivos Netos de las Actividades de Operación y la Cuenta de Ahorro/Desahorro antes de Rubros Extraordinarios al 30 DE SEPTIEMBRE DE 2021.

	Ahorro/Desahorro antes de rubros extraordinarios	
<b>Más</b>		<b>-2,136,674.67</b>
	Depreciación del ejercicio	7,538,641.07
	<b>Orígenes</b>	<b>0</b>
	Activos circulantes menos efectivo y equivalentes	0
	Activos no circulantes	0
	Pasivos Corto Plazo	0
	Pasivos Largo Plazo	0
	Aportaciones al Patrimonio en Efectivo	0
<b>Menos</b>		<b>4,444,892.10</b>
	<b>Aplicaciones</b>	<b>4,444,892.10</b>
	Activos circulantes menos efectivo y equivalentes	586,737.72
	Activos no circulantes	0
	Pasivos Corto Plazo	3,858,154.38
	Pasivos Largo Plazo	0
	<b>Flujos de efectivo netos de Actividades de Operación</b>	<b>957,074.30</b>

Nota: Para efecto de la conciliación del Flujo de efectivo, se tomó lo efectivamente cobrado y pagado quedando fuera de la siguiente manera

Resultado del ejercicio (Ahorro/desahorro)	2,482,055.67
Cuentas por cobrar	7,850.00
Impuestos Sobre Nomina	353,231.00
Proveedores por pagar a corto plazo	0.00
<b>Ahorro/desahorro antes de rubros extraordinarios</b>	<b>2,136,674.67</b>



UNIVERSIDAD TECNOLÓGICA DE SAN JUAN DEL RÍO  
NOTAS A LOS ESTADOS FINANCIEROS  
AL 30 DE SEPTIEMBRE DE 2021

A efectos de cumplir con los ordenamientos contenidos en los artículos 46 y 49 de la Ley General de Contabilidad Gubernamental (LGCG), así como la normatividad emitida por el Consejo Nacional de Armonización Contable (CONAC), a continuación, se presentan las notas a los estados financieros al 30 DE SEPTIEMBRE DE 2021, mismas que se describen y enumeran de la siguiente manera:

V) CONCILIACION ENTRE LOS INGRESOS PRESUPUESTARIOS Y CONTABLES, ASÍ COMO ENTRE LOS EGRESOS PRESUPUESTARIOS Y LOS GASTOS CONTABLES

A. Ingresos:

<b>1. Ingresos Presupuestarios</b>		<b>\$ 120,262,630.19</b>
<b>2. Más Ingresos Contables no Presupuestarios</b>		<b>0</b>
Ingresos Financieros	-	
Incremento por variación de inventarios	-	
Disminución del Exceso de Estimaciones por Pérdida o Deterioro u Obsolescencia	-	
Disminución del exceso de Provisiones	-	
Otros Ingresos y Beneficios Varios	-	
Otros Ingresos Contables no Presupuestarios	-	
<b>3. Menos Ingresos presupuestarios no contables</b>		<b>0</b>
Aprovechamientos Patrimoniales	-	
Ingresos Derivados de Financiamientos	-	
Otros Ingresos Presupuestarios no Contables	-	
<b>4. Ingresos Contables (4 = 1 + 2 - 3)</b>		<b>120,262,630.19</b>

B. Egresos:

<b>1. Total de egresos (presupuestarios)</b>		<b>120,795,407.21</b>
<b>2. Menos egresos presupuestarios no contables</b>		<b>5,589,362.42</b>
Materia Primas y Materiales de Producción y Comercialización		
Materiales y Suministros	0.00	
Mobiliario y Equipo de Administración	3,631,881.28	
Mobiliario y Equipo Educativo y Recreativo	177,978.05	
Equipo e Instrumental Médico y de Laboratorio	1,691,386.62	
Vehículos y Equipo de Transporte	0.00	
Equipo de Defensa y Seguridad	0.00	
Maquinaria, Otros Equipos y Herramientas	88,116.47	
Activos Biológicos	0.00	
Bienes inmuebles	0.00	
Activos Intangibles	0.00	
Obra Pública en Bienes de dominio Público	-	
Obra Pública en Bienes Propios	-	
Acciones y Participaciones de Capital	-	
Compra de Títulos y Valores	-	
Concesión de Préstamos	-	
Inversiones en Fideicomisos, Mandatos y Otros Análogos	-	
Provisiones para Contingencias y Otras Erogaciones Especiales	-	
Amortización de la Deuda Pública	-	
Adeudos de Ejercicios Fiscales Anteriores (ADEFAS)	-	
Otros Egresos Presupuestales No Contables	-	
<b>3. Más gastos contables no presupuestales</b>		<b>7,538,641.07</b>
Estimaciones, Depreciaciones, Deterioros, Obsolescencia y Amortizaciones	7,538,641.07	
Provisiones	-	
Disminución de Inventarios	-	
Aumento por Insuficiencia de Estimaciones por Pérdida o Deterioro u Obsolescencia	-	
Aumento por Insuficiencia de Provisiones	-	
Otros Gastos	-	
Otros Gastos Contables No Presupuestarios	-	
<b>4. Total de Gastos Contables (4 = 1 - 2 + 3)</b>		<b>122,744,885.86</b>

b) NOTAS DE MEMORIA (Cuentas de Orden)

Las cuentas de orden se utilizan para registrar movimientos de valores que no afecten el balance del ente contable, sin embargo, su incorporación en libros es necesaria con fines de recordatorio contable, de control y en general sobre los aspectos administrativos, o bien, para consignar sus derechos o responsabilidades contingentes que puedan, o no, presentarse en el futuro.

Las cuentas que se manejan para efectos de estas Notas son las siguientes:

**UNIVERSIDAD TECNOLÓGICA DE SAN JUAN DEL RÍO**  
**NOTAS A LOS ESTADOS FINANCIEROS**  
**AL 30 DE SEPTIEMBRE DE 2021**

A efectos de cumplir con los ordenamientos contenidos en los artículos 46 y 49 de la Ley General de Contabilidad Gubernamental (LGCG), así como la normatividad emitida por el Consejo Nacional de Armonización Contable (CONAC), a continuación, se presentan las notas a los estados financieros al 30 DE SEPTIEMBRE DE 2021, mismas que se describen y enumeran de la siguiente manera:

**Cuentas de órdenes contables y presupuestarios:**

**Contables:**

- Valores
- Emisión de obligaciones
- Aavales y garantías
- Juicios
- Contratos para inversión Mediante Proyectos para Prestación de servicios (PPS) y similares.
- Bienes concesionados o en comodato

**Presupuestarias:**

- Cuentas de ingresos
- Cuentas de egresos

Se informará de forma agrupada en las Notas a los Estados Financieros las cuentas de orden contables y cuentas de orden presupuestario, considerando al menos lo siguiente:

- a. Los valores en custodia de instrumentos prestados a formadores de mercado e instrumentos de crédito recibidos en garantía de los formadores de mercado u otros.

VALORES	TIPO	MONTO
Valores en custodia	NA	NA
Instrumentos de Crédito Prestados a formadores de Mercado	NA	NA
Instrumentos de crédito recibidos en Garantía de los Formadores de Mercado	NA	NA

- b. Por tipo de emisión de instrumento, monto tasa y vencimiento.

EMISION DE OBLIGACIONES	TIPO	MONTO	TASA	VENCIMIENTO
Autorización para la Emisión de Bonos, Títulos y Valores de la Deuda Pública Interna	NA	0	NA	NA
Autorización para la Emisión de Bonos, Títulos y Valores de la Deuda Pública externa	NA	0	NA	NA
Suscripción de Contratos de Préstamos y Otras Obligaciones de la Deuda Pública Interna	NA	0	NA	NA
Suscripción de Contratos de Préstamos y Otras Obligaciones de la Deuda Pública Externa	NA	0	NA	NA

- c. Los avales y garantía para respaldar obligaciones no fiscales por tipo, tasa y vencimiento.

AAVALES Y GARANTIAS	TIPO	MONTO	TASA	VENCIMIENTO
Avales autorizados	NA	0	NA	NA
Fianzas y Garantías, Recibidas por Deudas a Cobrar	NA	0	NA	NA
Fianzas Otorgadas para respaldar Obligaciones no fiscales del gobierno	NA	0	NA	NA

- d. Los juicios por demanda judicial en proceso de Resolución.

JUICIOS	EXPEDIENTE	TIPO	MONTO
ACTOR: MARCO ANTONIO ZAMORA ANTUÑANO VS. UNIVERSIDAD TECNOLÓGICA DE SAN JUAN DEL RÍO	EXP. 377/2017/1	JUICIO ORDINARIO LABORAL	\$621,377.80
ACTORA: MYRNA ESCALONA SIBAJA VS. UNIVERSIDAD TECNOLÓGICA DE SAN JUAN DEL RÍO	EXP. 01/2018/2	JUICIO ORDINARIO LABORAL	\$142,000.00
ACTORA: ROSA MARTHA RODRÍGUEZ LEYVA VS. UNIVERSIDAD TECNOLÓGICA DE SAN JUAN DEL RÍO	EXP. 9701/2020/2	JUICIO ORDINARIO LABORAL	\$150,000.00
ACTOR: LUIS LÓPEZ JIMÉNEZ VS. UNIVERSIDAD TECNOLÓGICA DE SAN JUAN DEL RÍO	EXP. 955/2020/2	JUICIO ORDINARIO LABORAL	\$245,000.00

- e. Los contratos firmados de construcciones por tipo de contrato.

Contratos para Inversión Mediante Proyectos para Prestación de Servicios (PPS) y Similares	TIPO	MONTO	VENCIMIENTO
Contratos para Inversión Mediante Proyectos para Prestación de Servicios (PPS) y Similares	NA	0	NA

- f. Bienes en Concesión o en Comodato

BIENES EN CONCESIÓN O COMODATO	TIPO	MONTO	VENCIMIENTO
Bienes Bajo Contrato de Concesión	NA	0	NA
Bienes Bajo Contrato de Comodato			



UNIVERSIDAD TECNOLÓGICA DE SAN JUAN DEL RÍO  
NOTAS A LOS ESTADOS FINANCIEROS  
AL 30 DE SEPTIEMBRE DE 2021

A efectos de cumplir con los ordenamientos contenidos en los artículos 46 y 49 de la Ley General de Contabilidad Gubernamental (LGCG), así como la normatividad emitida por el Consejo Nacional de Armonización Contable (CONAC), a continuación, se presentan las notas a los estados financieros al 30 DE SEPTIEMBRE DE 2021, mismas que se describen y enumeran de la siguiente manera:

Cuentas de Orden Presupuestario:

	Monto	Observación
Ley de ingresos estimado	\$ 166,926,094.00	
Ley de ingresos por Ejecutar	\$ 47,423,688.82	
Modificaciones a la Ley de ingresos Estimada	\$ 780,256.41	
Ley de ingresos Devengado	\$ 7,650.00	
Ley de ingresos Recaudado	\$ 120,254,780.79	
<b>Total</b>	<b>0.00</b>	

	Monto	Observación
Presupuesto de Egresos Aprobado	\$ 169,171,588.00	
Presupuesto de Egresos por Ejercer	\$ 37,861,099.49	
Modificaciones al Presupuesto de Egresos Aprobado	\$ 12,619,695.87	
Presupuesto de Egresos Comprometido	\$ 23,104,751.88	
Presupuesto de Egresos Devengado	\$ 253,231.00	
Presupuesto de Egresos Ejercido	\$ 0.00	
Presupuesto de Egresos Pagado	\$ 120,442,171.52	
<b>Total</b>	<b>0.00</b>	

c) Notas de Gestión Administrativa:

1. Introducción

Los Estados Financieros de los entes públicos, proveen de información financiera a los principales usuarios de la misma, al Congreso y a los ciudadanos.

El objetivo del presente documento es la revelación del contexto y de los aspectos económicos-financieros más relevantes que influyeron en las decisiones del periodo, y que deberán ser considerados en la elaboración de los estados financieros para la mayor comprensión de los mismos y sus particularidades.

De esta manera, se informa y explica la respuesta del gobierno a las condiciones relacionadas con la información financiera de cada periodo de gestión; además, de exponer aquellas políticas que podrían afectar la toma de decisiones en periodos posteriores.

2. Panorama Económico y Financiero

Se informará sobre las principales condiciones económico- financieras bajo las cuales el ente público estuvo operando; y las cuales influyeron en la toma de decisiones de la administración; tanto a nivel local como federal.

Las aportaciones Estatales y Federales que recibe la Universidad Tecnológica de San Juan del Río, y que destina para el ejercicio de sus atribuciones constitucionales, básicamente provienen de los recursos presupuestarios previstos en el Presupuesto de Egresos de la Federación, mismos que recibe a través de ministraciones que efectúa la Tesorería de la Federación (TESOFE) a la cuenta bancaria de la UTSJR, destinada para tal efecto, de acuerdo con las fechas establecidas en el calendario de ministraciones correspondientes.

Cabe hacer hincapié que la UTSJR genera ingresos propios bajo los siguientes conceptos: Servicios Escolares, Exámenes de admisión y extraordinarios, inscripciones, reinscripciones, reposiciones de credenciales, constancias, certificados parciales, titulaciones, multas de biblioteca y recargos.

Los ingresos por venta de bienes y servicios representan cuotas escolares cobradas a los educandos y las mismas son determinadas por la UTSJR y autorizadas por Consejo Directivo.

Los principales efectos que repercuten en la UTSJR por la pandemia del Covid-19 fue la adquisición de instrumentos de medición de temperatura, arco sanitizante, proveer a todas las áreas de material desinfectante, renta de plataforma "Gsuite, zoom", ampliación de banda de internet para clases virtuales, infraestructura para clases en línea, checadores biométricos, material de seguridad "cubre-bocas, caretas", etc.

3. Autorización e Historia

Se informará sobre:

- a) Fecha de creación del ente.

La Universidad Tecnológica de San Juan del Río, es un Organismo Público Descentralizado, con personalidad jurídica y patrimonio propio creada bajo Decreto emitido por el Poder Ejecutivo del Estado de Querétaro, el 27 de abril de 1999 y publicado en el periódico Oficial del Gobierno del Estado de Querétaro "La sombra de Arteaga", la cual tuvo su última modificación el 03 de septiembre de 2010.

- b) Principales cambios en su estructura. Actualmente no hay cambios en la estructura

4. Organización y Objeto Social

Se informará sobre:

- a) Objeto social.

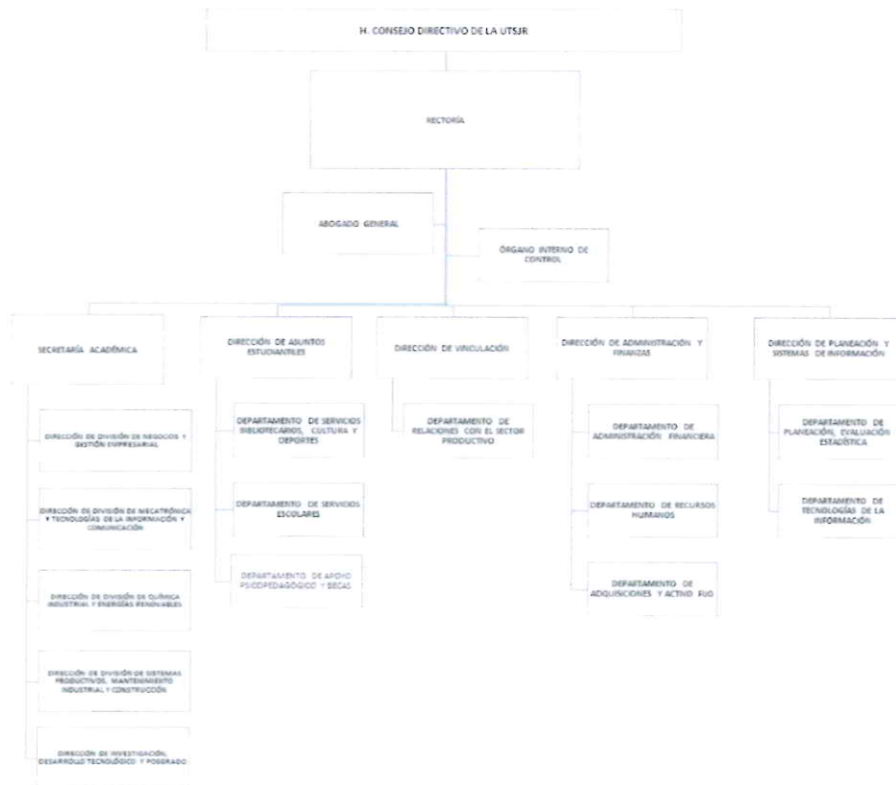
1.- Formar técnicos superiores que hayan egresado del bachillerato, aptos para la aplicación de conocimientos y la solución creativa de problemas con sentido de innovación y la incorporación de los avances científicos y tecnológicos;

2.- Realizar investigación en las áreas de su competencia, que se traduzcan en aportaciones concretas que contribuyan al mejoramiento y mayor eficiencia de la producción industrial y de servicios, y a la elevación de la calidad de vida de la comunidad.



A efectos de cumplir con los ordenamientos contenidos en los artículos 46 y 49 de la Ley General de Contabilidad Gubernamental (LGCG), así como la normatividad emitida por el Consejo Nacional de Armonización Contable (CONAC), a continuación, se presentan las notas a los estados financieros al 30 DE SEPTIEMBRE DE 2021, mismas que se describen y enumeran de la siguiente manera:

- 3.- Desarrollar programas de apoyo técnico en beneficio de la comunidad;
  - 4.- Promover la cultura científica y tecnológica nacional y universal, y
  - 5.- Desarrollar las funciones de vinculación con los sectores público, privado y social para contribuir con el desarrollo tecnológico y social de la comunidad.
- Actualmente, la UTSJR cuenta con 1 plantel en el cual existen 12 doce carreras a nivel técnico Superior Universitario y 9 ingenierías a nivel licenciatura.
- b) Principal actividad. Formar Técnicos Superiores Universitarios e Ingenieros que hayan egresado del bachillerato, aptos para la aplicación de conocimientos y la solución creativa de problemas con sentido de innovación y la incorporación de los avances científicos y tecnológicos.
  - c) Ejercicio fiscal: 01 de Enero de 2021, al 30 DE SEPTIEMBRE DE 2021.
  - d) Régimen jurídico. La Institución es un Organismo Público Descentralizado de Gobierno del Estado de Querétaro, con personalidad jurídica propia así como su patrimonio.
  - e) Consideraciones fiscales del ente: revelar el tipo de contribuciones que esté obligado a pagar o retener.
- La Institución tributa bajo el Título III del régimen fiscal de Personas Morales con fines no lucrativos (NO CONTRIBUYENTES) de la Ley del Impuesto Sobre la Renta.
- f) Estructura organizacional básica. Organigrama.



g) Fideicomisos, mandatos y análogos de los cuales es fideicomitente o fideicomisario. (No aplica a la Institución)

## 5. Bases de Preparación de los Estados Financieros

Se informará sobre:

a. La Universidad ha observado la normatividad emitida por el CONAC y las disposiciones legales aplicables.

Asimismo los estados financieros adjuntos de la Universidad Tecnológica de San Juan del Río se prepararon de conformidad con las disposiciones normativas que le son aplicables en su carácter de Entidad Paraestatal del Gobierno del Estado de Querétaro y que están incluidas en la Ley General de Contabilidad Gubernamental y en los Postulados Básicos de Contabilidad Gubernamental.

b. La Institución ha aplicado la normatividad para el reconocimiento, valuación y revelación de los diferentes rubros de la información financiera, así como las bases de medición utilizadas para la elaboración de los estados financieros; por ejemplo: costo histórico, valor de realización, valor razonable, valor de recuperación o cualquier otro método empleado y los criterios de aplicación de los mismos. De conformidad a lo siguiente:

A efectos de cumplir con los ordenamientos contenidos en los artículos 46 y 49 de la Ley General de Contabilidad Gubernamental (LGCG), así como la normatividad emitida por el Consejo Nacional de Armonización Contable (CONAC), a continuación, se presentan las notas a los estados financieros al 30 DE SEPTIEMBRE DE 2021, mismas que se describen y enumeran de la siguiente manera:

- El 31 de diciembre de 2006 se publicó en el Diario Oficial de la Federación la LGCG, que entró en vigor el 1 de enero de 2009, y es de observancia obligatoria para los poderes Ejecutivo, Legislativo y Judicial de la Federación, los Estados y el Distrito Federal; los Ayuntamientos de los Municipios; los Órganos Político-Administrativos de las Demarcaciones Territoriales del Distrito Federal; las Entidades de la Administración Pública Paraestatal, ya sean federales, estatales o municipales y los Órganos Autónomos Federales y Estatales.
- La Ley tiene como objeto establecer los criterios generales que regirán la contabilidad gubernamental y la emisión de la información financiera de los entes públicos, con la finalidad de lograr la armonización contable a nivel nacional, para lo cual fue creado el Consejo Nacional de Armonización Contable (CONAC) como órgano de coordinación para la armonización de la contabilidad gubernamental, el cual tiene por objeto la emisión de las normas contables y las disposiciones presupuestales que se aplicarán para la generación de información financiera y presupuestal que emitirán los entes públicos.
- En 2009, 2010 y 2011, el CONAC emitió diversas disposiciones regulatorias en materia de contabilidad gubernamental y de presupuestos, en las cuales se establecieron diversas fechas para el inicio de su aplicación efectiva.
- Con la finalidad de dar cumplimiento al objetivo de la armonización contable y establecer los ejercicios sociales en que tendrá aplicación efectiva el conjunto de normas aplicables, el 15 de diciembre de 2010 el CONAC emitió el Acuerdo de Interpretación sobre las obligaciones establecidas en los artículos transitorios de la LGCG, en el cual interpretó que las entidades federativas, las entidades y los órganos Autónomos de las entidades federativas, entre otros, tienen la obligación, a partir del 1 de enero de 2012, de realizar registros contables con base acumulativa, apeguándose al marco conceptual y a los postulados básicos de contabilidad gubernamental, así como a las normas y metodologías que establezcan los momentos contables, los clasificadores y los manuales de contabilidad gubernamental armonizados, y de acuerdo con las respectivas matrices de conversión con las características señaladas en los artículos 40 y 41 de la LGCG. Consecuentemente, a partir de la fecha señalada tienen la obligación de emitir información contable, presupuestaria y programática sobre la base técnica prevista en los documentos técnico-contables siguientes:
  - c. La Institución aplica los Postulados Básicos de Contabilidad Gubernamental conforme a lo siguiente:
    1. Los Principios de la Contabilidad Gubernamental son los fundamentos que configuran el sistema de Información contable y rigen el ambiente bajo el cual opera. Estos inciden en la identificación, análisis, interpretación, captación, procesamiento y reconocimiento de las transacciones, transformaciones internas y de otros eventos económicos que se llevan a cabo en la Universidad Tecnológica de San Juan del Río.
    - 2.- De conformidad con el Artículo 22 de la Ley, "los postulados tienen como objetivo sustentar técnicamente la contabilidad gubernamental, así como organizar la efectiva sistematización que permita la obtención de información veraz, clara y concisa."
    - 3 Cabe destacar que con fecha 20 de agosto de 2009, fue publicado el acuerdo por el CONAC emiten los Postulados Básicos de Contabilidad Gubernamental, disponiendo que deben ser aplicados por los entes públicos.
    - 4 A continuación se describe el contenido principal de los Postulados Básicos de Contabilidad Gubernamental, aprobados por el CONAC:

REQUISITOS GENERALES DEL SISTEMA	Importancia Relativa	La información financiera debe revelar todas las partidas y mostrar los aspectos importantes de la entidad que son de suficiente importancia y reconocidos contablemente para efectuar las evaluaciones o tomar decisiones
	Consistencia	Las políticas, métodos de cuantificación y procedimientos contables deben ser los apropiados en un ente público para reflejar la situación económica, debiendo aplicarse con criterio uniforme, permanente y un mismo tratamiento contable, en tanto no cambie la esencia económica de las operaciones.
	Cumplimiento de disposiciones legales (Sustancia Económica)	Es el reconocimiento contable de las transacciones, transformaciones internas y otros eventos, que afectan económicamente al ente público y delimitan la operación del Sistema de Contabilidad Gubernamental (SCG).
BASES PARA CUANTIFICAR LAS OPERACIONES	Cuantificación en términos monetarios (Valuación)	Los eventos que afecten económicamente se deben registrar a su costo de adquisición o histórico por el monto erogado para su adquisición conforme a la documentación contable original justificativa y comprobatoria, registrándose en moneda nacional en caso de que sean producto de una donación, expropiación, adjudicación o dación de pago, será por un valor estimado o avalúo.
	Existencia Permanente	El ente público o económico tiene vida permanente o tiempo indefinido, salvo disposición legal, modificación posterior por Ley o Decreto en el que se especifique lo contrario
	Base de Registro o Sustancia Económica	Los registros contables de los entes públicos se llevarán con base acumulativa. El ingreso devengado, es el momento contable que se realiza cuando existe jurídicamente el derecho de cobro de impuestos, derechos, productos, aprovechamientos y otros ingresos por parte de los entes públicos. El gasto devengado, es el momento contable que refleja el reconocimiento de una obligación de pago a favor de terceros por la recepción de conformidad de bienes, servicios y obra pública contratados; así como de las obligaciones que derivan de tratados, leyes, decretos, resoluciones y sentencias definitivas. Los Gastos deben de ser reconocidos y registrados en el momento en que se devenguen y los Ingresos cuando se realicen.
	Control Presupuestario (Registro e Integración)	Corresponde y se integra al sistema contable el registro presupuestario de los ingresos y egresos comprendidos en el presupuesto en los mismos términos que se presentan en la Ley de Ingresos y en el Decreto del Presupuesto de Egresos, de acuerdo a la naturaleza económica que le corresponda, así como su vinculación con el avance físico financiero de los proyectos programados, de los entes públicos, considerando sus efectos patrimoniales.
IDENTIFICACIÓN Y DELIMITACIÓN	Entes Públicos	Se considera ente público, los poderes Ejecutivos, Legislativo y Judicial de la Federación y de la Entidades Federativas, los Autónomos de la Federación y de las Entidades Federativas; los ayuntamientos de los Municipios, los órganos políticos – administrativo de las demarcaciones territoriales del Distrito Federal; y las Entidades de la administración pública paraestatal toda Dependencia Gubernamental con existencia propia e independiente que ha sido creada por Ley o Decreto.



UNIVERSIDAD TECNOLÓGICA DE SAN JUAN DEL RÍO  
NOTAS A LOS ESTADOS FINANCIEROS  
AL 30 DE SEPTIEMBRE DE 2021

A efectos de cumplir con los ordenamientos contenidos en los artículos 46 y 49 de la Ley General de Contabilidad Gubernamental (LGCG), así como la normatividad emitida por el Consejo Nacional de Armonización Contable (CONAC), a continuación, se presentan las notas a los estados financieros al 30 DE SEPTIEMBRE DE 2021, mismas que se describen y enumeran de la siguiente manera:

Dualidad Económica	Se deberán reconocer en la contabilidad las disposiciones legales que sean aplicables en toda transacción, en su registro y en general, en cualquier aspecto relacionado con el sistema contable y presupuestal que afecte su situación financiera para el logro de sus fines y por sus fuentes, conforme a los derechos y obligaciones.
Periodo Contable	La vida del ente económico se dividirá en periodos uniformes, para efecto del registro de operaciones y de información de las mismas
EMISIÓN DE INFORMACIÓN DEL MANEJO DE LOS RECURSOS PÚBLICOS	
Revelación suficiente	Los estados y la información financiera deberán mostrar amplia y claramente la situación financiera y los resultados del ente público.
Integración de la Información (consolidación)	Los estados financieros de los entes públicos deberán presentar de manera consolidada la situación financiera, los resultados de operación, el flujo de efectivo o los cambios en la situación financiera y las variaciones a la Hacienda Pública, como si se tratara de un solo ente público.

- 1) Se informa que la Institución no adopta criterio de aplicar normatividad supletoria.
- d. Para las entidades que por primera vez estén implementando la base del devengado de acuerdo a la Ley de Contabilidad, deberán: (NO aplica a la Institución)
  - i. Revelar las nuevas políticas de reconocimiento;
  - ii. Su plan de implementación;
  - iii. Revelar los cambios en las políticas, la clasificación y medición de las mismas, así como su impacto en la información financiera, y
  - iv. Presentar los últimos estados financieros con la normatividad anteriormente utilizada con las nuevas políticas para fines de comparación en la transición a la base del devengado.

#### 6. Políticas de Contabilidad Significativas.

a) Actualización: se informa que el valor del terreno de la Universidad se incrementa anualmente en el mes de enero, o cuando se tenga conocimiento del valor catastral expedido por la Dirección de Catastro, y según el artículo 23 de las Principales Reglas de Registro y Valorización del Patrimonio (Elementos Generales) (CONAC) en el cual nos dice que, en el caso de los bienes inmuebles, no podrá establecerse un valor inferior al catastral que le corresponda. Actualmente se dieron de alta edificios que no estaban reportados en la Dirección de Catastro.

En el ejercicio actual 2021 no se han realizado actualizaciones de pasivos, ni a la Hacienda Pública/Patrimonio.

En cuanto al registro de los bienes muebles, se adopta la política interna de la Institución, misma que contempla la inclusión de bienes con un monto inferior a los 70 UMAS. A efecto de tener un mejor control en inventarios, así como de asignar a un resguardante.

- b) Para el ejercicio actual no se realizaron operaciones en moneda extranjera.
- c) A la Institución no le aplica un método de valuación de la inversión en acciones de Compañías subsidiarias no consolidadas y asociadas, toda vez que no cuenta con compañías subsidiarias.
- d) No aplica a la Institución un Sistema y método de valuación de inventarios y costo de lo vendido, ya que no enajena bienes, sino solamente presta servicios.
- e) Beneficios a empleados: La Universidad (UTSRJ) cuenta con un estudio actuarial 2018 con proyección 2019, quedando pendiente el registro contable de la provisión para pensiones a largo plazo. El importe total del estudio actuarial es de \$ 108,706,864.64 pesos mexicanos en 2020, la tasa de inflación promedio de México entre los años 2018 y 2020 a sido del 3.82% anual, en total la moneda presentó un aumento del 7.8% entre estos dos años
- f) Provisiones: La Institución no tiene creadas provisiones económicas reales.
- g) Reservas: La Institución no cuenta con reserva alguna, toda vez que no genera remanentes al estar sujeta a un presupuesto base cero.
- h) Cambios en políticas contables y corrección de errores junto con la revelación de los efectos que se tendrá en la información financiera del ente público, ya sea retrospectivos o prospectivos. Actualmente No Aplica a la UTSJR.
- i) Reclasificaciones: se deben revelar todos aquellos movimientos entre cuentas por efectos de cambios en los tipos de operaciones. La UTSJR no ha tenido reclasificaciones por parte del despacho externo o ajustes que afecten los estados financieros.
- j) Depuración y cancelación de saldos: en el actual ejercicio 2021 la UTSJR no ha tenido depuración o cancelación de saldos.

#### 7. Posición en Moneda Extranjera y Protección por Riesgo Cambiario (No aplica para la Institución)

- a. Activos en moneda extranjera.
- b. Pasivos en moneda extranjera.
- c. Posición en moneda extranjera.
- d. Tipo de cambio.
- e. Equivalente en moneda nacional.

Lo anterior, por cada tipo de moneda extranjera que se encuentre en los rubros de activo y pasivo.

Adicionalmente, se informará sobre los métodos de protección de riesgo por variaciones en el tipo de cambio.

#### 8. Reporte Analítico del Activo:

- a. Vida útil o porcentajes de depreciación, deterioro o amortización utilizados en los diferentes tipos de activos.

A efectos de cumplir con los ordenamientos contenidos en los artículos 46 y 49 de la Ley General de Contabilidad Gubernamental (LGCG), así como la normatividad emitida por el Consejo Nacional de Armonización Contable (CONAC), a continuación, se presentan las notas a los estados financieros al 30 DE SEPTIEMBRE DE 2021, mismas que se describen y enumeran de la siguiente manera:

Los porcentajes de depreciación aplicados en la Institución se realizan de acuerdo a los establecidos por la CONAC, y que se publicaron en el DOF del 15 de agosto de 2012. (Parámetros de estimación de vida útil)

CONCEPTO	Años de vida útil	% de depreciación anual
<b>BIENES INMUEBLES, INFRAESTRUCTURA Y CONSTRUCCIONES EN PROCESO</b>		
Viviendas	50	2
Edificios No Habitacionales	30	3.3
Infraestructura	25	4
Otros Bienes Inmuebles	20	5
<b>BIENES MUEBLES</b>		
<b>Mobiliario y Equipo de Administración</b>		
Muebles de Oficina y Estantería	10	10
Muebles, Excepto De Oficina Y Estantería	10	10
Equipo de Cómputo y de Tecnologías de la Información	3	33.3
Otros Mobiliarios y Equipos de Administración	10	10
<b>Mobiliario y Equipo Educativo y Recreativo</b>		
Equipos y Aparatos Audiovisuales	3	33.3
Aparatos Deportivos	5	20
Cámaras Fotográficas y de Video	3	33.3
Otro Mobiliario y Equipo Educativo y Recreativo	5	20
<b>Equipo e Instrumental Médico y de Laboratorio</b>		
Equipo Médico y de Laboratorio	5	20
Instrumental Médico y de Laboratorio	5	20
<b>Equipo de Transporte</b>		
Automóviles y Equipo Terrestre	5	20
Carrocerías y Remolques	5	20
Equipo Aeroespacial	5	20
Equipo Ferroviario	5	20
Embarcaciones	5	20
Otros Equipos de Transporte	5	20
<b>Maquinaria, Otros Equipos y Herramientas</b>		
Maquinaria y Equipo Agropecuario	10	10
Maquinaria y Equipo Industrial	10	10
Maquinaria y Equipo de Construcción	10	10
Sistemas de Aire Acondicionado, Calefacción y de Refrigeración Industrial y Comercial	10	10
Equipo de Comunicación y Telecomunicación	10	10
Equipos de Generación Eléctrica, Aparatos y Accesorios Eléctricos	10	10
Herramientas y Máquinas-Herramienta	10	10
Otros Equipos	10	10
<b>Activos Biológicos</b>		
Árboles y Plantas	5	20
Otros Activos Biológicos	5	20

- b. Cambios en el porcentaje de depreciación o valor residual de los activos: No existen en el actual ejercicio 2021.
- c. Importe de los gastos capitalizados en el ejercicio, tanto financieros como de investigación y desarrollo: No existen a la fecha de las presentes Notas.
- d. Riesgos por tipo de cambio o tipo de interés de las inversiones financieras: No aplica para la Institución.
- e. Valor activado en el ejercicio de los bienes construidos por la entidad: No aplica para la Institución.
- f. Otras circunstancias de carácter significativo que afecten el activo, tales como bienes en garantía, señalados en embargos, litigios, títulos de inversiones entregados en garantías, baja significativa del valor de inversiones financieras, etc.: No existen circunstancias que afecten el activo por dichos conceptos.
- g. Desmantelamiento de Activos, procedimientos, implicaciones, efectos contables. En el ejercicio 2021 no se han realizado ningún desmantelamiento de Activos.
- h. Administración de activos y planeación con el objetivo de que el ente los utilice de manera más efectiva: Existe un departamento de Adquisiciones y activo fijo, quien se encarga del control y disposición de los activos de la Institución.

Adicionalmente, se deben incluir las explicaciones de las principales variaciones en el activo, en cuadros comparativos como sigue: (Este apartado no aplica para la Institución).

- a. Inversiones en valores. (Este apartado no aplica para la Institución).
- b. Patrimonio de Organismos descentralizados de Control Presupuestario Indirecto. (Este apartado no aplica para la Institución).
- c. Inversiones en empresas de participación mayoritaria. (Este apartado no aplica para la Institución).
- d. Inversiones en empresas de participación minoritaria. (Este apartado no aplica para la Institución).
- e. Patrimonio de organismos descentralizados de control presupuestario directo, según corresponda. (Este apartado no aplica para la Institución).



A efectos de cumplir con los ordenamientos contenidos en los artículos 46 y 49 de la Ley General de Contabilidad Gubernamental (LGCG), así como la normatividad emitida por el Consejo Nacional de Armonización Contable (CONAC), a continuación, se presentan las notas a los estados financieros al 30 DE SEPTIEMBRE DE 2021, mismas que se describen y enumeran de la siguiente manera:

**9. Fideicomisos, Mandatos y Análogos:**

Se deberá informar: (Este apartado no aplica para la Institución).

- Por ramo administrativo que los reporta.
- Enlistar los de mayor monto de disponibilidad, relacionando aquéllos que conforman el 80% de las disponibilidades.

**10. Reporte de la Recaudación**

Se deberá informar:

- Análisis del comportamiento de la recaudación correspondiente al ente público o cualquier tipo de ingreso, de forma separada los ingresos locales de los federales.

INGRESOS DE LIBRE DISPOSICION	APROBADO	RECAUDADO	POR RECAUDAR
SUBSIDIO ESTATAL ORDINARIO APROBADO EN LA LEY DE INGRESOS DEL ESTADO DE QUERÉTARO PARA EL EJERCICIO FISCAL 2021.	26,000,000.00	\$ 16,049,966.87	9,950,033.13

INGRESOS ESTATALES	APROBADO	RECAUDADO	POR RECAUDAR
SUBSIDIO ESTATAL ORDINARIO APROBADO EN LA LEY DE INGRESOS DEL ESTADO DE QUERÉTARO PARA EL EJERCICIO FISCAL 2021.	99,366,053.00	66,600,000.00	32,766,053.00

INGRESOS FEDERALES	APROBADO	RECAUDADO	POR RECAUDAR
SUBSIDIO FEDERAL ORDINARIO APROBADO EN LA LEY DE INGRESOS DEL ESTADO DE QUERÉTARO PARA EL EJERCICIO FISCAL 2021.	41,560,011.00	36,836,280.00	4,723,731.00

A continuación se muestra la proyección que se espera recaudar de los recursos

	LIBRE DISPOSICIÓN	ESTATAL	FEDERAL
sep-21	\$ 1,796,837.13	-	
oct-21	\$ 1,270,013.00	7,000,000.00	2,404,535.00
nov-21	\$ 364,184.00	16,000,000.00	2,319,196.00
dic-21	\$ 6,518,999.00	9,766,053.00	0.00
<b>TOTAL PENDIENTE DE RECAUDAR</b>	<b>\$ 9,950,033.13</b>	<b>32,766,053.00</b>	<b>4,723,731.00</b>

Al 30 DE SEPTIEMBRE DE 2021, se tiene una recaudación del 61.73 de los Ingresos de Libre Disposición, 67.02 del Ingreso Estatal y un 88.63 del Ingreso Federal.

**11. Información sobre la Deuda y el Reporte Analítico de la Deuda (Este apartado no aplica para la Institución).**

Se deberá informar: (Este apartado no aplica para la Institución).

- Utilizar al menos los siguientes indicadores: deuda respecto al PIB y deuda respecto a la recaudación tomando, como mínimo, un periodo igual o menor a 5 años.
- Información de manera agrupada por tipo de valor gubernamental o instrumento financiero en la que se consideren intereses, comisiones, tasa, perfil de vencimiento y otros gastos de la deuda.

**12. Calificaciones otorgadas**

Se deberá informar: (Este apartado no aplica para la Institución).

Informar, tanto del ente público como cualquier transacción realizada, que haya sido sujeta a una calificación crediticia.

**13. Proceso de Mejora**

- La Institución cuenta con sus manuales de organización y procedimientos, y actualmente no cuenta con algún proceso de mejora.
- La Institución cuenta con indicadores de desempeño financiero, metas y alcance, mismos que son establecidos por la Dirección de Administración y Finanzas.

**14. Información por Segmentos (Este apartado no aplica para la Institución).**

Cuando se considere necesario se podrá revelar la información financiera de manera segmentada debido a la diversidad de las actividades y operaciones que realizan los entes públicos, ya que la misma proporciona información acerca de las diferentes actividades operativas en las cuales participa, de los productos o servicios que maneja, de las diferentes áreas geográficas, de los grupos homogéneos con el objetivo de entender el desempeño del ente, evaluar mejor los riesgos y beneficios del mismo, y entenderlo como un todo y sus partes integrantes.

Consecuentemente, esta información contribuye al análisis más preciso de la situación financiera, grados y fuentes de riesgo y crecimiento potencial de negocio.



A efectos de cumplir con los ordenamientos contenidos en los artículos 46 y 49 de la Ley General de Contabilidad Gubernamental (LGCG), así como la normatividad emitida por el Consejo Nacional de Armonización Contable (CONAC), a continuación, se presentan las notas a los estados financieros al 30 DE SEPTIEMBRE DE 2021, mismas que se describen y enumeran de la siguiente manera:

**15. Eventos Posteriores al Cierre**

El ente público informará el efecto en sus estados financieros de aquellos hechos ocurridos en el período posterior al que informa, que proporcionan mayor evidencia sobre eventos que le afectan económicamente y que no se conocían a la fecha de cierre. Al 30 DE SEPTIEMBRE DE 2021 no existen eventos posteriores que manifestarse.

**16. Partes Relacionadas (Este apartado no aplica para la Institución).**

Se debe establecer por escrito que no existen partes relacionadas que pudieran ejercer influencia significativa sobre la toma de decisiones financieras y operativas.

**17. Responsabilidad Sobre la Presentación Razonable de la Información Contable**

La Información Contable de la Institución, cumple con la disposición de estar firmada en cada página de la misma e incluir al final la siguiente leyenda: "Bajo protesta de decir verdad declaramos que los Estados Financieros y sus notas, son razonablemente correctos y son responsabilidad del emisor". Lo anterior, no será aplicable para la información contable consolidada.

La emisión de los estados financieros y sus notas por el período terminado al 30 DE SEPTIEMBRE DE 2021, fueron autorizadas para su emisión el 04 de Octubre del 2021, por el Dr. Gonzalo Ferreira Martínez Director de Administración y Finanzas.

Bajo protesta de decir verdad declaramos que los estados financieros y sus notas son razonablemente correctos y son responsabilidad del emisor.



---

M.A.P. Bibiana Rodríguez Montes  
Rectora



---

Dr. Gonzalo Ferreira Martínez  
Director de Administración y Finanzas

Rubro de Ingresos	Ingreso					Diferencia (6=5-1)
	Estimado (1)	Ampliaciones y Reducciones (2)	Modificado (3=1+2)	Devengado (4)	Recaudado (5)	
IMPUESTOS	\$0.00	\$0.00	\$0.00	\$0.00	\$0.00	0.00
CUOTAS Y APORTACIONES DE SEGURIDAD SOCIAL	\$0.00	\$0.00	\$0.00	\$0.00	\$0.00	0.00
CONTRIBUCIONES DE MEJORAS	\$0.00	\$0.00	\$0.00	\$0.00	\$0.00	0.00
DERECHOS	\$0.00	\$0.00	\$0.00	\$0.00	\$0.00	0.00
PRODUCTOS	\$0.00	\$35,856.41	\$35,856.41	\$35,856.41	\$35,856.41	35,856.41
APROVECHAMIENTOS	\$0.00	\$0.00	\$0.00	\$0.00	\$0.00	0.00
INGRESOS POR VENTA DE BIENES, PRESTACIÓN DE SERVICIOS Y OTROS INGRESOS	\$26,000,000.00	\$0.00	\$26,000,000.00	\$16,066,094.38	\$16,058,244.38	-9,941,755.62
PARTICIPACIONES, APORTACIONES, CONVENIOS, INCENTIVOS DERIVADOS DE LA COLABORACIÓN FISCAL Y FONDOS DISTINTOS DE APORTACIONES	\$0.00	\$0.00	\$0.00	\$0.00	\$0.00	0.00
TRANSFERENCIAS, ASIGNACIONES, SUBSIDIOS Y SUBVENCIONES, Y PENSIONES Y JUBILACIONES	\$140,926,064.00	\$724,400.00	\$141,650,464.00	\$104,160,680.00	\$104,160,680.00	-36,765,384.00
INGRESOS DERIVADOS DE FINANCIAMIENTOS	\$0.00	\$0.00	\$0.00	\$0.00	\$0.00	0.00
<b>Total</b>	<b>\$166,926,064.00</b>	<b>\$760,256.41</b>	<b>\$167,686,320.41</b>	<b>\$120,262,630.79</b>	<b>\$120,254,780.79</b>	<b>-46,671,283.21</b>
<b>Ingresos excedentes<sup>1</sup></b>						<b>-46,671,283.21</b>

Estado Analítico de Ingresos por Fuente de Financiamiento	Ingreso					Diferencia (6=5-1)
	Estimado (1)	Ampliaciones / Reducciones (2)	Modificado (3=1+2)	Devengado (4)	Recaudado (5)	
<b>Ingresos del Poder Ejecutivo Federal o Estatal y de los Municipios</b>						
IMPUESTOS	\$0.00	\$0.00	\$0.00	\$0.00	\$0.00	0.00
CUOTAS Y APORTACIONES DE SEGURIDAD SOCIAL	\$0.00	\$0.00	\$0.00	\$0.00	\$0.00	0.00
CONTRIBUCIONES DE MEJORAS	\$0.00	\$0.00	\$0.00	\$0.00	\$0.00	0.00
DERECHOS	\$0.00	\$0.00	\$0.00	\$0.00	\$0.00	0.00
PRODUCTOS	\$0.00	\$0.00	\$0.00	\$0.00	\$0.00	0.00
APROVECHAMIENTOS	\$0.00	\$0.00	\$0.00	\$0.00	\$0.00	0.00
PARTICIPACIONES, APORTACIONES, CONVENIOS, INCENTIVOS DERIVADOS DE LA COLABORACIÓN FISCAL Y FONDOS DISTINTOS DE APORTACIONES	\$0.00	\$0.00	\$0.00	\$0.00	\$0.00	0.00
TRANSFERENCIAS, ASIGNACIONES, SUBSIDIOS Y SUBVENCIONES, Y PENSIONES Y JUBILACIONES	\$0.00	\$0.00	\$0.00	\$0.00	\$0.00	0.00
<b>Ingresos de los Entes Públicos de los Poderes Legislativo y Judicial, de los Órganos Autónomos y del Sector Paraestatal o Paramunicipal, así como de las Empresas Productivas del Estado</b>						
CUOTAS Y APORTACIONES DE SEGURIDAD SOCIAL	\$0.00	\$0.00	\$0.00	\$0.00	\$0.00	0.00
PRODUCTOS	\$0.00	\$35,856.41	\$35,856.41	\$35,856.41	\$35,856.41	35,856.41
INGRESOS POR VENTA DE BIENES, PRESTACIÓN DE SERVICIOS Y OTROS INGRESOS	\$26,000,000.00	\$0.00	\$26,000,000.00	\$16,066,094.38	\$16,058,244.38	-9,941,755.62
TRANSFERENCIAS, ASIGNACIONES, SUBSIDIOS Y SUBVENCIONES, Y PENSIONES Y JUBILACIONES	\$140,926,064.00	\$724,400.00	\$141,650,464.00	\$104,160,680.00	\$104,160,680.00	-36,765,384.00
<b>Ingresos Derivados de Financiamiento</b>						
INGRESOS DERIVADOS DE FINANCIAMIENTOS	\$0.00	\$0.00	\$0.00	\$0.00	\$0.00	0.00
<b>Total</b>	<b>\$166,926,064.00</b>	<b>\$760,256.41</b>	<b>\$167,686,320.41</b>	<b>\$120,262,630.79</b>	<b>\$120,254,780.79</b>	<b>-46,671,283.21</b>
<b>Ingresos excedentes</b>						<b>-46,671,283.21</b>

M.A.P. Bibiana Rodríguez Montes  
Rectora

DR. Gonzalo Ferreira Martínez  
Director de Administración y Finanzas

Concepto	Egresos					
	Aprobado	Ampliaciones (Reducciones)	Modificado	Devengado	Pagado	Subejercicio
	1	2	3=(1+2)	4	5	6 = (3 - 4)
<b>SERVICIOS PERSONALES</b>	\$126,044,745.96	-\$6,858,119.75	\$119,186,626.21	\$78,808,274.66	\$78,808,274.66	\$40,378,351.55
REMUNERACIONES AL PERSONAL DE CARÁCTER PERMANENTE	\$63,338,292.00	-\$7,561,398.05	\$55,776,893.95	\$41,331,076.21	\$41,331,076.21	\$14,445,817.74
REMUNERACIONES AL PERSONAL DE CARÁCTER TRANSITORIO	\$100,235.00	\$0.00	\$100,235.00	\$0.00	\$0.00	\$100,235.00
REMUNERACIONES ADICIONALES Y ESPECIALES	\$21,458,100.99	\$121,118.73	\$21,579,219.72	\$12,794,190.90	\$12,794,190.90	\$8,785,028.82
SEGURIDAD SOCIAL	\$13,514,277.99	\$105,333.41	\$13,619,611.40	\$7,697,872.79	\$7,697,872.79	\$5,921,738.61
OTRAS PRESTACIONES SOCIALES Y ECONÓMICAS	\$18,238,859.98	\$2,067,675.00	\$20,306,534.98	\$13,910,610.83	\$13,910,610.83	\$6,393,924.15
PREVISIONES	\$4,617,773.00	-\$1,639,130.18	\$2,978,642.82	\$0.00	\$0.00	\$2,978,642.82
PAGO DE ESTÍMULOS A SERVIDORES PÚBLICOS	\$4,779,407.00	\$48,281.34	\$4,827,688.34	\$3,074,523.93	\$3,074,523.93	\$1,753,164.41
<b>MATERIALES Y SUMINISTROS</b>	\$6,413,712.97	\$1,060,990.81	\$7,474,703.78	\$4,442,186.82	\$4,442,186.82	\$3,032,516.96
MATERIALES DE ADMINISTRACIÓN, EMISIÓN DE DOCUMENTOS Y ARTÍCULOS OFICIALES	\$1,554,427.98	\$283,387.30	\$1,837,815.28	\$1,481,074.42	\$1,481,074.42	\$356,740.86
ALIMENTOS Y UTENSILIOS	\$651,058.99	-\$485.58	\$650,573.41	\$284,195.76	\$284,195.76	\$366,377.65
MATERIAS PRIMAS Y MATERIALES DE PRODUCCIÓN Y COMERCIALIZACIÓN	\$0.00	\$0.00	\$0.00	\$0.00	\$0.00	\$0.00
MATERIALES Y ARTÍCULOS DE CONSTRUCCIÓN Y DE REPARACIÓN	\$1,459,396.97	-\$464,508.46	\$1,923,905.43	\$1,409,797.61	\$1,409,797.61	\$514,107.82
PRODUCTOS QUÍMICOS, FARMACÉUTICOS Y DE LABORATORIO	\$693,612.01	-\$653,955.24	\$1,347,567.25	\$324,581.32	\$324,581.32	\$1,022,985.93
COMBUSTIBLES, LUBRICANTES Y ADITIVOS	\$1,550,070.01	-\$564,956.49	\$985,113.52	\$505,890.48	\$505,890.48	\$479,223.04
VESTUARIO, BLANCOS, PRENDAS DE PROTECCIÓN Y ARTÍCULOS DEPORTIVOS	\$302,363.99	\$0.00	\$302,363.99	\$204,606.54	\$204,606.54	\$97,757.45
MATERIALES Y SUMINISTROS PARA SEGURIDAD	\$0.00	\$0.00	\$0.00	\$0.00	\$0.00	\$0.00
HERRAMIENTAS, REFACCIONES Y ACCESORIOS MENORES	\$202,783.02	\$224,581.88	\$427,364.90	\$232,040.69	\$232,040.69	\$195,324.21
<b>SERVICIOS GENERALES</b>	\$28,902,906.03	\$12,943,348.53	\$41,846,254.56	\$27,348,601.47	\$26,995,370.47	\$14,497,653.09
SERVICIOS BÁSICOS	\$4,309,435.03	\$32,260.57	\$4,341,695.60	\$2,516,092.55	\$2,516,092.55	\$1,825,603.05
SERVICIOS DE ARRENDAMIENTO	\$1,686,028.01	\$1,366,710.24	\$3,052,738.25	\$1,700,280.50	\$1,700,280.50	\$1,352,457.75
SERVICIOS PROFESIONALES, CIENTÍFICOS, TÉCNICOS Y OTROS SERVICIOS	\$12,504,230.98	\$7,588,590.80	\$20,092,821.78	\$15,759,916.92	\$15,759,916.92	\$4,332,904.86
SERVICIOS FINANCIEROS, BANCARIOS Y COMERCIALES	\$561,283.00	-\$170,109.20	\$391,173.80	\$145,805.75	\$145,805.75	\$245,368.05
SERVICIOS DE INSTALACIÓN, REPARACIÓN, MANTENIMIENTO Y CONSERVACIÓN	\$4,438,284.01	\$1,029,302.20	\$5,467,586.21	\$4,779,830.02	\$4,779,830.02	\$687,756.19
SERVICIOS DE COMUNICACIÓN SOCIAL Y PUBLICIDAD	\$269,516.41	\$70,760.00	\$340,276.41	\$197,309.90	\$197,309.90	\$142,966.51
SERVICIOS DE TRASLADOS Y VIÁTICOS	\$1,182,356.60	-\$8,415.09	\$1,173,941.51	\$88,416.38	\$88,416.38	\$1,085,525.13
SERVICIOS OFICIALES	\$2,141,567.99	\$17,254.83	\$2,158,822.82	\$741,043.41	\$741,043.41	\$1,417,779.41
OTROS SERVICIOS GENERALES	\$1,810,204.00	\$3,016,994.18	\$4,827,198.18	\$1,419,906.04	\$1,066,675.04	\$3,407,292.14
<b>TRANSFERENCIAS, ASIGNACIONES, SUBSIDIOS Y OTRAS AYUDAS</b>	\$7,192,527.04	-\$294,331.72	\$6,898,195.32	\$4,606,981.84	\$4,606,981.84	\$2,291,213.48
TRANSFERENCIAS INTERNAS Y ASIGNACIONES AL SECTOR PÚBLICO	\$0.00	\$0.00	\$0.00	\$0.00	\$0.00	\$0.00
TRANSFERENCIAS AL RESTO DEL SECTOR PÚBLICO	\$0.00	\$0.00	\$0.00	\$0.00	\$0.00	\$0.00
SUBSIDIOS Y SUBVENCIONES	\$0.00	\$0.00	\$0.00	\$0.00	\$0.00	\$0.00
AYUDAS SOCIALES	\$2,615,688.04	\$242,463.53	\$2,858,151.57	\$1,961,266.67	\$1,961,266.67	\$896,884.90
PENSIONES Y JUBILACIONES	\$4,576,839.00	-\$538,795.25	\$4,040,043.75	\$2,645,715.17	\$2,645,715.17	\$1,394,328.58
TRANSFERENCIAS A FIDEICOMISOS, MANDATOS Y OTROS ANALÓGOS	\$0.00	\$0.00	\$0.00	\$0.00	\$0.00	\$0.00
TRANSFERENCIAS A LA SEGURIDAD SOCIAL	\$0.00	\$0.00	\$0.00	\$0.00	\$0.00	\$0.00
DONATIVOS	\$0.00	\$0.00	\$0.00	\$0.00	\$0.00	\$0.00
TRANSFERENCIAS AL EXTERIOR	\$0.00	\$0.00	\$0.00	\$0.00	\$0.00	\$0.00
<b>BIENES MUEBLES, INMUEBLES E INTANGIBLES</b>	\$617,696.00	\$5,767,778.00	\$6,385,474.00	\$5,589,362.42	\$5,589,362.42	\$796,111.58
MOBILIARIO Y EQUIPO DE ADMINISTRACIÓN	\$438,838.00	\$3,650,302.20	\$4,089,140.20	\$3,631,881.28	\$3,631,881.28	\$457,258.92
MOBILIARIO Y EQUIPO EDUCACIONAL Y RECREATIVO	\$0.00	\$179,683.35	\$179,683.35	\$177,978.05	\$177,978.05	\$1,705.30
EQUIPO E INSTRUMENTAL MÉDICO Y DE LABORATORIO	\$0.00	\$1,775,084.44	\$1,775,084.44	\$1,691,386.62	\$1,691,386.62	\$83,697.82
VEHÍCULOS Y EQUIPO DE TRANSPORTE	\$0.00	\$0.00	\$0.00	\$0.00	\$0.00	\$0.00
EQUIPO DE DEFENSA Y SEGURIDAD	\$0.00	\$0.00	\$0.00	\$0.00	\$0.00	\$0.00
MAQUINARIA, OTROS EQUIPOS Y HERRAMIENTAS	\$178,858.00	\$162,708.01	\$341,566.01	\$88,116.47	\$88,116.47	\$253,449.54
ACTIVOS BIOLÓGICOS	\$0.00	\$0.00	\$0.00	\$0.00	\$0.00	\$0.00
BIENES INMUEBLES	\$0.00	\$0.00	\$0.00	\$0.00	\$0.00	\$0.00
ACTIVOS INTANGIBLES	\$0.00	\$0.00	\$0.00	\$0.00	\$0.00	\$0.00
<b>INVERSIÓN PÚBLICA</b>	\$0.00	\$0.00	\$0.00	\$0.00	\$0.00	\$0.00
OBRA PÚBLICA EN BIENES DE DOMINIO PÚBLICO	\$0.00	\$0.00	\$0.00	\$0.00	\$0.00	\$0.00
OBRA PÚBLICA EN BIENES PROPIOS	\$0.00	\$0.00	\$0.00	\$0.00	\$0.00	\$0.00
PROYECTOS PRODUCTIVOS Y ACCIONES DE FOMENTO	\$0.00	\$0.00	\$0.00	\$0.00	\$0.00	\$0.00
<b>INVERSIONES FINANCIERAS Y OTRAS PROVISIONES</b>	\$0.00	\$0.00	\$0.00	\$0.00	\$0.00	\$0.00
INVERSIONES PARA EL FOMENTO DE ACTIVIDADES PRODUCTIVAS	\$0.00	\$0.00	\$0.00	\$0.00	\$0.00	\$0.00
ACCIONES Y PARTICIPACIONES DE CAPITAL	\$0.00	\$0.00	\$0.00	\$0.00	\$0.00	\$0.00
COMPRA DE TÍTULOS Y VALORES	\$0.00	\$0.00	\$0.00	\$0.00	\$0.00	\$0.00
CONCESIÓN DE PRÉSTAMOS	\$0.00	\$0.00	\$0.00	\$0.00	\$0.00	\$0.00
INVERSIONES EN FIDEICOMISOS, MANDATOS Y OTROS ANALÓGOS	\$0.00	\$0.00	\$0.00	\$0.00	\$0.00	\$0.00
OTRAS INVERSIONES FINANCIERAS	\$0.00	\$0.00	\$0.00	\$0.00	\$0.00	\$0.00
PROVISIONES PARA CONTINGENCIAS Y OTRAS EROGACIONES ESPECIALES	\$0.00	\$0.00	\$0.00	\$0.00	\$0.00	\$0.00
<b>PARTICIPACIONES Y APORTACIONES</b>	\$0.00	\$0.00	\$0.00	\$0.00	\$0.00	\$0.00
PARTICIPACIONES	\$0.00	\$0.00	\$0.00	\$0.00	\$0.00	\$0.00
APORTACIONES	\$0.00	\$0.00	\$0.00	\$0.00	\$0.00	\$0.00
CONVENIOS	\$0.00	\$0.00	\$0.00	\$0.00	\$0.00	\$0.00
<b>DEUDA PÚBLICA</b>	\$0.00	\$0.00	\$0.00	\$0.00	\$0.00	\$0.00
AMORTIZACIÓN DE LA DEUDA PÚBLICA	\$0.00	\$0.00	\$0.00	\$0.00	\$0.00	\$0.00
INTERESES DE LA DEUDA PÚBLICA	\$0.00	\$0.00	\$0.00	\$0.00	\$0.00	\$0.00
COMISIONES DE LA DEUDA PÚBLICA	\$0.00	\$0.00	\$0.00	\$0.00	\$0.00	\$0.00
GASTOS DE LA DEUDA PÚBLICA	\$0.00	\$0.00	\$0.00	\$0.00	\$0.00	\$0.00
COSTO POR COBERTURAS	\$0.00	\$0.00	\$0.00	\$0.00	\$0.00	\$0.00
APOYOS FINANCIEROS	\$0.00	\$0.00	\$0.00	\$0.00	\$0.00	\$0.00
ADEUDOS DE EJERCICIOS FISCALES ANTERIORES (ADEFAS)	\$0.00	\$0.00	\$0.00	\$0.00	\$0.00	\$0.00
<b>Total del Gasto</b>	\$169,171,888.00	\$12,619,665.87	\$181,791,553.87	\$120,795,407.21	\$120,442,176.21	\$60,995,846.66

M.A.P. Bibiana Rodríguez Montes  
Rectora

DR. Gonzalo Ferreira Martínez  
Director de Administración y Finanzas




Concepto	Egresos					Subejercicio
	Aprobado	Ampliaciones / (Reducciones)	Modificado	Devengado	Pagado	6 = (3 - 4)
	1	2	3=(1+2)	4	5	
<b>RECTORIA</b>						
ABOGADO GENERAL	\$1,572,469.22	-\$36,401.46	\$1,536,067.76	\$1,258,119.95	\$1,258,119.95	\$277,947.81
ORGANO INTERNO DE CONTROL	\$1,057,126.20	-\$187,622.47	\$869,503.73	\$580,898.59	\$580,898.59	\$288,605.14
REPRESENTACION DE RECTORIA PARA SISTEMAS DE CALIDAD	\$1,164,323.36	-\$76,688.29	\$1,087,635.07	\$744,699.58	\$744,699.58	\$342,935.49
<b>RECTORIA</b>	<b>\$4,007,539.86</b>	<b>-\$246,974.89</b>	<b>\$3,760,564.97</b>	<b>\$2,680,861.48</b>	<b>\$2,680,861.48</b>	<b>\$1,079,703.49</b>
<b>RECTORIA</b>	<b>\$7,801,458.64</b>	<b>-\$547,687.11</b>	<b>\$7,253,771.53</b>	<b>\$5,264,579.60</b>	<b>\$5,264,579.60</b>	<b>\$1,989,191.93</b>
<b>SECRETARÍA ACADÉMICA</b>						
DIRECCIÓN DE LA DIVISIÓN DE NEGOCIOS Y MERCADOTECNIA	\$11,816,054.92	-\$675,579.83	\$11,140,475.09	\$7,801,845.30	\$7,801,845.30	\$3,338,629.79
DIRECCIÓN DE LA DIVISIÓN DE MECATRÓNICA, DESARROLLO DE SOFTWARE E INGENIERÍA CIVIL	\$19,982,017.01	-\$862,781.54	\$19,119,235.47	\$14,483,968.29	\$14,483,968.29	\$4,635,267.18
DIRECCIÓN DE LA DIVISIÓN DE QUÍMICA Y ENERGÍAS RENOVABLES	\$16,716,011.43	-\$1,398,604.48	\$15,317,406.95	\$9,946,009.88	\$9,946,009.88	\$5,371,397.07
DIRECCIÓN DE LA DIVISIÓN DE SISTEMAS PRODUCTIVOS Y MANTENIMIENTO INDUSTRIAL	\$20,215,638.99	-\$683,461.23	\$19,532,177.76	\$14,155,020.11	\$14,155,020.11	\$5,377,157.65
DIRECCIÓN DE INVESTIGACIÓN, DESARROLLO TECNOLÓGICO Y POSGRADO	\$4,795,014.49	-\$332,435.13	\$4,462,579.36	\$1,522,934.32	\$1,522,934.32	\$2,939,645.04
UNIDAD ACADÉMICA JALPAN	\$6,512,493.97	-\$291,432.06	\$6,221,061.91	\$3,702,094.79	\$3,702,094.79	\$2,518,967.13
SECRETARIA ACADÉMICA	\$7,777,397.15	\$1,161,349.71	\$8,938,746.86	\$5,405,523.64	\$5,405,523.64	\$3,533,223.22
EXTENSIÓN PEÑAMILLER	\$9,430.15	\$302,122.51	\$311,552.66	\$226,783.15	\$226,783.15	\$84,769.51
<b>SECRETARÍA ACADÉMICA</b>	<b>\$87,824,058.11</b>	<b>-\$2,780,822.04</b>	<b>\$85,043,236.07</b>	<b>\$57,244,179.48</b>	<b>\$57,244,179.48</b>	<b>\$27,799,056.59</b>
<b>DIRECCIÓN DE ASUSTOS ESTUDIANTILES</b>						
DEPARTAMENTO DE SERVICIOS BIBLIOTECARIOS	\$2,333,208.73	-\$105,766.80	\$2,227,441.93	\$1,318,457.22	\$1,318,457.22	\$908,984.71
DEPARTAMENTO DE SERVICIOS CULTURAL Y DEPORTES	\$2,785,417.22	-\$81,325.18	\$2,704,092.04	\$1,331,194.68	\$1,331,194.68	\$1,372,897.36
DEPARTAMENTO DE SERVICIOS MEDICOS	\$511,302.72	\$142,656.73	\$653,959.45	\$170,266.92	\$170,266.92	\$483,692.53
DEPARTAMENTO DE SERVICIOS ESCOLARES	\$3,352,488.54	\$483,145.73	\$3,835,634.27	\$2,433,846.60	\$2,433,846.60	\$1,401,787.67
DIRECCION DE ASUNTOS ESTUDIANTILES	\$1,949,342.04	-\$2,283.86	\$1,947,058.18	\$920,992.98	\$920,992.98	\$1,026,065.20
DEPARTAMENTO DE APOYO PSICOPEDAGÓGICO Y BECAS	\$370,358.38	\$100,069.75	\$470,428.13	\$369,131.07	\$369,131.07	\$101,297.06
<b>DIRECCIÓN DE ASUSTOS ESTUDIANTILES</b>	<b>\$11,302,117.63</b>	<b>\$536,496.37</b>	<b>\$11,838,614.00</b>	<b>\$6,543,889.47</b>	<b>\$6,543,889.47</b>	<b>\$5,294,724.53</b>
<b>DIRECCION DE VINCULACIÓN</b>						
DEPARTAMENTO DE RELACIONES CON EL SECTOR PRODUCTIVO	\$3,911,674.94	-\$542,697.80	\$3,368,977.34	\$2,084,520.38	\$2,084,520.38	\$1,284,456.96
CECAFE	\$32,743.23	\$11,915.53	\$44,658.76	\$11,993.40	\$11,993.40	\$32,665.36
CIUT	\$1,828,413.83	\$208,792.02	\$2,037,205.85	\$1,073,418.18	\$1,073,418.18	\$963,787.67
SERVICIOS TECNOLÓGICOS	\$1,392,634.39	\$425,501.25	\$1,818,135.64	\$1,197,325.06	\$1,197,325.06	\$620,810.58
DEPARTAMENTO DE COMUNICACIÓN	\$1,258,289.91	\$445,293.24	\$1,703,583.15	\$1,009,782.33	\$1,009,782.33	\$693,800.82
DIRECCION DE VINCULACION	\$2,550,656.99	-\$37,195.43	\$2,513,461.56	\$1,105,139.97	\$1,105,139.97	\$1,408,321.59
<b>DIRECCIÓN DE VINCULACION</b>	<b>\$10,974,413.29</b>	<b>\$511,609.01</b>	<b>\$11,486,022.30</b>	<b>\$6,482,179.32</b>	<b>\$6,482,179.32</b>	<b>\$5,003,842.98</b>
<b>DIRECCIÓN DE ADMINISTRACIÓN Y FINANZAS</b>						
DEPARTAMENTO DE ADMINISTRACIÓN FINANCIERA	\$2,471,889.75	-\$186,445.53	\$2,305,444.22	\$1,469,555.52	\$1,469,555.52	\$835,888.70
DEPARTAMENTO DE RECURSOS HUMANOS	\$12,971,653.19	\$6,154,788.58	\$19,126,441.77	\$13,436,418.08	\$13,436,418.08	\$5,690,023.69
DEPARTAMENTO DE ADQUISICIONES Y ACTIVO FIJO	\$1,979,753.41	-\$2,403.11	\$1,977,350.30	\$1,247,240.39	\$1,247,240.39	\$730,109.91
DEPARTAMENTO DE MANTENIMIENTO Y SERVICIOS GENERALES	\$14,035,721.41	\$2,825,424.05	\$16,861,145.46	\$12,923,125.88	\$12,923,125.88	\$3,938,019.58
DIRECCION DE ADMINISTRACION Y FINANZAS	\$10,818,329.99	\$2,564,315.38	\$13,382,645.37	\$7,350,432.68	\$6,997,201.68	\$6,032,212.69
<b>DIRECCIÓN DE ADMINISTRACIÓN Y FINANZAS</b>	<b>\$42,277,347.75</b>	<b>\$11,375,679.37</b>	<b>\$53,653,027.12</b>	<b>\$36,426,772.55</b>	<b>\$36,073,541.55</b>	<b>\$17,226,254.57</b>
<b>DIRECCIÓN DE PLANEACIÓN Y SISTEMAS DE INFORMACIÓN</b>						
DEPARTAMENTO DE PLANEACIÓN, EVALUACIÓN Y ESTADÍSTICA	\$1,662,990.95	\$13,360.30	\$1,676,351.25	\$990,622.07	\$990,622.07	\$685,729.18
DEPARTAMENTO DE TECNOLOGÍAS DE LA INFORMACIÓN	\$5,809,517.06	\$1,462,910.04	\$7,272,427.10	\$5,066,368.64	\$5,066,368.64	\$2,206,058.46
DIRECCION DE PLANEACION Y SISTEMAS DE INFORMACION	\$1,519,684.57	\$2,048,119.93	\$3,567,804.50	\$2,776,816.08	\$2,776,816.08	\$790,988.42
<b>DIRECCIÓN DE PLANEACIÓN Y SISTEMAS DE INFORMACIÓN</b>	<b>\$8,992,192.58</b>	<b>\$3,524,390.27</b>	<b>\$12,516,582.85</b>	<b>\$8,833,806.79</b>	<b>\$8,833,806.79</b>	<b>\$3,682,776.06</b>
<b>Total del Gasto</b>	<b>\$169,171,588.40</b>	<b>\$12,619,665.87</b>	<b>\$181,791,254.27</b>	<b>\$120,795,407.21</b>	<b>\$120,442,176.21</b>	<b>\$60,995,846.66</b>

M.A.P. Bibiana Rodríguez Montes  
Rectora

DR. Gonzalo Ferreira Martínez  
Director de Administración y Finanzas

Concepto	Egresos					
	Aprobado	Ampliaciones /(Reducciones)	Modificado	Devengado	Pagado	Subejercicio
	1	2	3=(1+2)	4	5	6 = ( 3 - 4 )
<b>TOTAL DEL GASTO</b>	<b>\$169,171,588.00</b>	<b>\$12,619,665.87</b>	<b>\$181,791,253.87</b>	<b>\$120,795,407.21</b>	<b>\$120,442,176.21</b>	<b>\$60,995,846.66</b>
PODER EJECUTIVO	\$169,171,588.00	\$12,619,665.87	\$181,791,253.87	\$120,795,407.21	\$120,442,176.21	\$60,995,846.66
PODER LEGISLATIVO	\$0.00	\$0.00	\$0.00	\$0.00	\$0.00	\$0.00
PODER JUDICIAL	\$0.00	\$0.00	\$0.00	\$0.00	\$0.00	\$0.00
ORGANOS AUTÓNOMOS	\$0.00	\$0.00	\$0.00	\$0.00	\$0.00	\$0.00



M.A.P. Bibiana Rodríguez Montés  
Rectora



DR. Gonzalo Ferreira Martínez  
Director de Administración y Finanzas




Concepto	Egresos					
	Aprobado	Ampliaciones /(Reducciones)	Modificado	Devengado	Pagado	Subejercicio
	1	2	3=(1+2)	4	5	6 = ( 3 - 4 )
<b>GOBIERNO</b>	\$0.00	\$0.00	\$0.00	\$0.00	\$0.00	\$0.00
LEGISLACIÓN	\$0.00	\$0.00	\$0.00	\$0.00	\$0.00	\$0.00
JUSTICIA	\$0.00	\$0.00	\$0.00	\$0.00	\$0.00	\$0.00
COORDINACIÓN DE LA POLÍTICA DE GOBIERNO	\$0.00	\$0.00	\$0.00	\$0.00	\$0.00	\$0.00
RELACIONES EXTERIORES	\$0.00	\$0.00	\$0.00	\$0.00	\$0.00	\$0.00
ASUNTOS FINANCIEROS Y HACENDARIOS	\$0.00	\$0.00	\$0.00	\$0.00	\$0.00	\$0.00
SEGURIDAD NACIONAL	\$0.00	\$0.00	\$0.00	\$0.00	\$0.00	\$0.00
ASUNTOS DE ORDEN PÚBLICO Y DE SEGURIDAD INTERIOR	\$0.00	\$0.00	\$0.00	\$0.00	\$0.00	\$0.00
OTROS SERVICIOS GENERALES	\$0.00	\$0.00	\$0.00	\$0.00	\$0.00	\$0.00
<b>DESARROLLO SOCIAL</b>	\$169,171,588.00	\$12,619,665.87	\$181,791,253.87	\$120,795,407.21	\$120,442,176.21	\$60,995,846.66
PROTECCIÓN AMBIENTAL	\$0.00	\$0.00	\$0.00	\$0.00	\$0.00	\$0.00
VIVIENDA Y SERVICIOS A LA COMUNIDAD	\$0.00	\$0.00	\$0.00	\$0.00	\$0.00	\$0.00
SALUD	\$0.00	\$0.00	\$0.00	\$0.00	\$0.00	\$0.00
RECREACIÓN, CULTURA Y OTRAS MANIFESTACIONES SOCIALES	\$0.00	\$0.00	\$0.00	\$0.00	\$0.00	\$0.00
EDUCACIÓN	\$169,171,588.00	\$12,619,665.87	\$181,791,253.87	\$120,795,407.21	\$120,442,176.21	\$60,995,846.66
PROTECCIÓN SOCIAL	\$0.00	\$0.00	\$0.00	\$0.00	\$0.00	\$0.00
OTROS ASUNTOS SOCIALES	\$0.00	\$0.00	\$0.00	\$0.00	\$0.00	\$0.00
<b>DESARROLLO ECONÓMICO</b>	\$0.00	\$0.00	\$0.00	\$0.00	\$0.00	\$0.00
ASUNTOS ECONÓMICOS, COMERCIALES Y LABORALES EN GENERAL	\$0.00	\$0.00	\$0.00	\$0.00	\$0.00	\$0.00
AGROPECUARIA, SILVICULTURA, PESCA Y CAZA	\$0.00	\$0.00	\$0.00	\$0.00	\$0.00	\$0.00
COMBUSTIBLES Y ENERGÍA	\$0.00	\$0.00	\$0.00	\$0.00	\$0.00	\$0.00
MINERÍA, MANUFACTURAS Y CONSTRUCCIÓN	\$0.00	\$0.00	\$0.00	\$0.00	\$0.00	\$0.00
TRANSPORTE	\$0.00	\$0.00	\$0.00	\$0.00	\$0.00	\$0.00
COMUNICACIONES	\$0.00	\$0.00	\$0.00	\$0.00	\$0.00	\$0.00
TURISMO	\$0.00	\$0.00	\$0.00	\$0.00	\$0.00	\$0.00
CIENCIA, TECNOLOGÍA E INNOVACIÓN	\$0.00	\$0.00	\$0.00	\$0.00	\$0.00	\$0.00
OTRAS INDUSTRIAS Y OTROS ASUNTOS ECONÓMICOS	\$0.00	\$0.00	\$0.00	\$0.00	\$0.00	\$0.00
<b>OTRAS NO CLASIFICADAS EN FUNCIONES ANTERIORES</b>	\$0.00	\$0.00	\$0.00	\$0.00	\$0.00	\$0.00
TRANSACCIONES DE LA DEUDA PÚBLICA / COSTO FINANCIERO DE LA DEUDA	\$0.00	\$0.00	\$0.00	\$0.00	\$0.00	\$0.00
TRANSFERENCIAS, PARTICIPACIONES Y APORTACIONES ENTRE DIFERENTES NIVELES Y ÓRDENES DE GOBIERNO	\$0.00	\$0.00	\$0.00	\$0.00	\$0.00	\$0.00
SANEAMIENTO DEL SISTEMA FINANCIERO	\$0.00	\$0.00	\$0.00	\$0.00	\$0.00	\$0.00
ADEUDOS DE EJERCICIOS FISCALES ANTERIORES	\$0.00	\$0.00	\$0.00	\$0.00	\$0.00	\$0.00
<b>Total del Gasto</b>	<b>\$169,171,588.00</b>	<b>\$12,619,665.87</b>	<b>\$181,791,253.87</b>	<b>\$120,795,407.21</b>	<b>\$120,442,176.21</b>	<b>\$60,995,846.66</b>

M.A.P. Bibiana Rodríguez Montes  
Rectora

DR. Gonzalo Ferreira Martínez  
Director de Administración y Finanzas


Concepto	Egresos					
	Aprobado	Ampliaciones /(Reducciones)	Modificado	Devengado	Pagado	Subejercicio
	1	2	3=(1+2)	4	5	6 = ( 3 - 4 )
<b>TOTAL DEL GASTO</b>	<b>\$169,171,588.00</b>	<b>\$12,619,665.87</b>	<b>\$181,791,253.87</b>	<b>\$120,795,407.21</b>	<b>\$120,442,176.21</b>	<b>\$60,995,846.66</b>
ENTIDADES PARAESTATALES Y FIDEICOMISOS NO EMPRESARIALES Y NO FINANCIEROS	\$169,171,588.00	\$12,619,665.87	\$181,791,253.87	\$120,795,407.21	\$120,442,176.21	\$60,995,846.66
INSTITUCIONES PÚBLICAS DE LA SEGURIDAD SOCIAL	\$0.00	\$0.00	\$0.00	\$0.00	\$0.00	\$0.00
ENTIDADES PARAESTATALES EMPRESARIALES NO FINANCIERAS CON PARTICIPACION ESTATAL MAYORITARIA	\$0.00	\$0.00	\$0.00	\$0.00	\$0.00	\$0.00
FIDEICOMISOS EMPRESARIALES NO FINANCIEROS CON PARTICIPACION ESTATAL MAYORITARIA	\$0.00	\$0.00	\$0.00	\$0.00	\$0.00	\$0.00
ENTIDADES PARAESTATALES EMPRESARIALES FINANCIERAS MONETARIAS CON PARTICIPACION ESTATAL MAYORITARIA	\$0.00	\$0.00	\$0.00	\$0.00	\$0.00	\$0.00
ENTIDADES PARAESTATALES EMPRESARIALES FINANCIERAS NO MONETARIAS CON PARTICIPACION ESTATAL MAYORITARIA	\$0.00	\$0.00	\$0.00	\$0.00	\$0.00	\$0.00
FIDEICOMISOS FINANCIEROS PUBLICOS CON PARTICIPACION ESTATAL MAYORITARIA	\$0.00	\$0.00	\$0.00	\$0.00	\$0.00	\$0.00

  
M.A.P. Bibiana Rodríguez Montes  
Rectora



DR. Gonzalo Ferreira Martínez  
Director de Administración y Finanzas

Concepto	Egresos					
	Aprobado 1	Ampliaciones /(Reducciones) 2	Modificado 3=(1+2)	Devengado 4	Pagado 5	Subejercicio 6 = ( 3 - 4 )
Gasto Corriente	\$163,977,053.00	\$7,388,683.12	\$171,365,736.12	\$112,560,329.62	\$112,207,098.62	\$58,805,406.50
Gasto de Capital	\$617,696.00	\$5,767,778.00	\$6,385,474.00	\$5,589,362.42	\$5,589,362.42	\$796,111.58
Amortización de la deuda y disminución de pasivos	\$0.00	\$0.00	\$0.00	\$0.00	\$0.00	\$0.00
Pensiones y Jubilaciones	\$4,576,839.00	-\$536,795.25	\$4,040,043.75	\$2,645,715.17	\$2,645,715.17	\$1,394,328.58
Participaciones	\$0.00	\$0.00	\$0.00	\$0.00	\$0.00	\$0.00
<b>Total del Gasto</b>	<b>\$169,171,588.00</b>	<b>\$12,619,665.87</b>	<b>\$181,791,253.87</b>	<b>\$120,795,407.21</b>	<b>\$120,442,176.21</b>	<b>\$60,995,846.66</b>



M.A.P. Bibiana Rodríguez Montes  
Rectora



DR. Gonzalo Ferreira Martínez  
Director de Administración y Finanzas



UNIVERSIDAD TECNOLÓGICA DE SAN JUAN DEL RÍO  
Endeudamiento Neto  
Del 1 de Enero al 30 de Septiembre de 2021



Identificación de Crédito o Instrumento	Contratación/Colocación A	Amortización B	Endeudamiento Neto C=A-B
<b>Créditos Bancarios</b>			
<b>NADA QUE MANIFESTAR</b>			
Total Créditos Bancarios	\$0.00	\$0.00	\$0.00
<b>Otros Instrumentos de Deuda</b>			
<b>NADA QUE MANIFESTAR</b>			
Total Otros Instrumentos de Deuda	\$0.00	\$0.00	\$0.00
<b>Total</b>	<b>\$0.00</b>	<b>\$0.00</b>	<b>\$0.00</b>

M.A.P. Bibiana Rodríguez Montes  
Rectora

DR. Gonzalo Ferreira Martínez  
Director de Administración y Finanzas



Concepto	Egresos					Subejercicio
	Aprobado	Ampliaciones / (Reducciones)	Modificado	Devengado	Pagado	
	1	2	3=(1+2)	4	5	6 = ( 3 - 4 )
<b>Programas</b>						
<b>Subsidios: Sector Social y Privado o Entidades Federativas y Municipios</b>						
Sujetos a Reglas de Operación	\$0.00	\$0.00	\$0.00	\$0.00	\$0.00	\$0.00
Otros Subsidios	\$0.00	\$0.00	\$0.00	\$0.00	\$0.00	\$0.00
<b>Desempeño de las Funciones</b>						
Prestación de Servicios Públicos	\$169,171,588.00	\$12,619,665.87	\$181,791,253.87	\$120,795,407.21	\$120,442,176.21	\$60,995,846.66
Provisión de Bienes Públicos	\$0.00	\$0.00	\$0.00	\$0.00	\$0.00	\$0.00
Planeación, seguimiento y evaluación de políticas públicas	\$0.00	\$0.00	\$0.00	\$0.00	\$0.00	\$0.00
Promoción y fomento	\$0.00	\$0.00	\$0.00	\$0.00	\$0.00	\$0.00
Regulación y supervisión	\$0.00	\$0.00	\$0.00	\$0.00	\$0.00	\$0.00
Funciones de las Fuerzas Armadas (Únicamente Gobierno Federal)	\$0.00	\$0.00	\$0.00	\$0.00	\$0.00	\$0.00
Específicos	\$0.00	\$0.00	\$0.00	\$0.00	\$0.00	\$0.00
Proyectos de Inversión	\$0.00	\$0.00	\$0.00	\$0.00	\$0.00	\$0.00
<b>Administrativos y de Apoyo</b>						
Apoyo al proceso presupuestario y para mejorar la eficiencia institucional	\$0.00	\$0.00	\$0.00	\$0.00	\$0.00	\$0.00
Apoyo a la función pública y al mejoramiento de la gestión	\$0.00	\$0.00	\$0.00	\$0.00	\$0.00	\$0.00
Operaciones ajenas	\$0.00	\$0.00	\$0.00	\$0.00	\$0.00	\$0.00
<b>Compromisos</b>						
Obligaciones de cumplimiento de resolución jurisdiccional	\$0.00	\$0.00	\$0.00	\$0.00	\$0.00	\$0.00
Desastres Naturales	\$0.00	\$0.00	\$0.00	\$0.00	\$0.00	\$0.00
<b>Obligaciones</b>						
Pensiones y jubilaciones	\$0.00	\$0.00	\$0.00	\$0.00	\$0.00	\$0.00
Aportaciones a la seguridad social	\$0.00	\$0.00	\$0.00	\$0.00	\$0.00	\$0.00
Aportaciones a fondos de estabilización	\$0.00	\$0.00	\$0.00	\$0.00	\$0.00	\$0.00
Aportaciones a fondos de inversión y reestructura de pensiones	\$0.00	\$0.00	\$0.00	\$0.00	\$0.00	\$0.00
<b>Programas de Gasto Federalizado</b>						
Gasto Federalizado	\$0.00	\$0.00	\$0.00	\$0.00	\$0.00	\$0.00
<b>Participaciones a entidades federativas y municipios</b>						
Participaciones a entidades federativas y municipios	\$0.00	\$0.00	\$0.00	\$0.00	\$0.00	\$0.00
<b>Costo financiero, deuda o apoyos a deudores y ahorradores de la banca</b>						
Costo financiero, deuda o apoyos a deudores y ahorradores de la banca	\$0.00	\$0.00	\$0.00	\$0.00	\$0.00	\$0.00
<b>Adeudos de ejercicios fiscales anteriores</b>						
Adeudos de ejercicios fiscales anteriores	\$0.00	\$0.00	\$0.00	\$0.00	\$0.00	\$0.00
<b>Total del Gasto</b>	<b>\$169,171,588.00</b>	<b>\$12,619,665.87</b>	<b>\$181,791,253.87</b>	<b>\$120,795,407.21</b>	<b>\$120,442,176.21</b>	<b>\$60,995,846.66</b>

M.A.P. Bibiana Rodríguez Montes  
Rectora

DR. Gonzalo Ferreira Martínez  
Director de Administración y Finanzas



Identificación de Crédito o Instrumento	Devengado	Pagado
Créditos Bancarios		
NADA QUE MANIFESTAR		
Total de Intereses de Créditos Bancarios	\$0.00	\$0.00

Otros Instrumentos de Deuda		
NADA QUE MANIFESTAR		
Total de Intereses de Otros Instrumentos de Deuda	\$0.00	\$0.00

Total	\$0.00	\$0.00
-------	--------	--------


  
 M.A.P. Bibiana Rodríguez Montes  
 Rectora

  
 DR. Gonzalo Ferreira Martínez  
 Director de Administración y Finanzas

Concepto	Estimado	Devengado	Pagado
<b>I. Ingresos Presupuestarios (I=1+2)</b>	<b>\$166,696,064.00</b>	<b>\$120,262,630.79</b>	<b>\$120,254,780.79</b>
1. Ingresos del Gobierno de la Entidad Federativa	\$0.00	\$0.00	\$0.00
2. Ingresos del Sector Paraestatal	\$166,696,064.00	\$120,262,630.79	\$120,254,780.79
<b>II. Egresos Presupuestarios (II=3+4)</b>	<b>\$166,926,064.00</b>	<b>\$120,795,407.21</b>	<b>\$120,442,176.21</b>
3. Egresos del Gobierno de la Entidad Federativa	\$0.00	\$0.00	\$0.00
4. Egresos del Sector Paraestatal	\$166,926,064.00	\$120,795,407.21	\$120,442,176.21
<b>III. Balance Presupuestario (Superávit o Déficit) (III = I - II)</b>	<b>\$0.00</b>	<b>-\$532,776.42</b>	<b>-\$187,395.42</b>

Concepto	Estimado	Devengado	Pagado
<b>III. Balance Presupuestario (Superávit o Déficit)</b>	<b>\$0.00</b>	<b>-\$532,776.42</b>	<b>-\$187,395.42</b>
<b>IV. Intereses, Comisiones y Gastos de la Deuda</b>	<b>\$0.00</b>	<b>\$0.00</b>	<b>\$0.00</b>
<b>V. Balance Primario ( Superávit o Déficit) (V= III - IV)</b>	<b>\$0.00</b>	<b>-\$532,776.42</b>	<b>-\$187,395.42</b>

Concepto	Estimado	Devengado	Pagado
<b>A. Financiamiento</b>	<b>\$0.00</b>	<b>\$0.00</b>	<b>\$0.00</b>
<b>B. Amortización de la deuda</b>	<b>\$0.00</b>	<b>\$0.00</b>	<b>\$0.00</b>
<b>C. Endeudamiento ó desendeudamiento (C = A - B)</b>	<b>\$0.00</b>	<b>\$0.00</b>	<b>\$0.00</b>



M.A.P. Bibiana Rodríguez Montes  
Rectora



DR. Gonzalo Ferreira Martínez  
Director de Administración y Finanzas

## INDICADORES POA ESTATAL 2021

ÁREA QUE REPORTA	NOMBRE DEL INDICADOR	META ANUAL 2021	ALCANZADO			
			Ene-Mar	Abr-Jun	Jul-Sep	Oct-Dic
SA (DPEE)	Porcentaje de Eficiencia terminal en el nivel TSU	65.00%	---	---	---	---
SA (DPEE)	Porcentaje de Eficiencia terminal en el nivel ING	84.00%	---	---	---	---
SA (DPEE)	Porcentaje de variación de matrícula atendida por ciclo escolar	1.00%	---	---	---	---
DV	Valor promedio del grado de satisfacción de las personas que reciben servicios de vinculación de la UTSJR	9.00	8.98	9.23		
SA (DPEE)	Porcentaje de aspirantes inscritos al ciclo escolar N respecto a la meta programada	100.00%	---	---	---	---
DAF (RH)	Porcentaje de docentes que participa en eventos de formación continua o capacitación	51.00%	11.19%	44.03%		
SA (DPEE)	Resultado de la Evaluación al Desempeño Docente.	85.00	95.79	95.67		
DAF (RH)	Porcentaje de personal administrativo y de apoyo que participa en eventos de formación continua o capacitación	55.00%	1.37%	68.48%		
DAE	Porcentaje del alumnado beneficiado con beca o algún otro apoyo económico	5.00%	13.79%	16.27%		
DPSI (DPEE)	Valor promedio del grado de satisfacción de los alumnos que reciben servicios educativos y de apoyo	8.40	8.91	9.04		
DAF	Porcentaje del alumnado beneficiado en el año "t" con acciones de infraestructura en la Institución	100.00%	---	---	---	---
SA (DPEE)	Promedio de aprovechamiento escolar del nivel TSU de la UTSJR	8.80	9.18	9.23		
SA (DPEE)	Promedio de aprovechamiento escolar del nivel Ingeniería de la UTSJR	8.80	9.29	9.25		
SA (DPEE)	Porcentaje de Titulación del nivel TSU en la generación N	97.00%	---	---	---	---
SA (DPEE)	Porcentaje de Titulación del nivel Ingeniería en la generación N	97.50%	---	75.45%		
DV	Porcentaje de ingresos por Servicios Tecnológicos respecto al presupuesto total en el año	2.00%	0.61%	1.42%		

M.A.P. Bibiana Rodríguez Montes  
Rectora

DR. Gonzalo Ferreira-Martínez  
Director de Administración y Finanzas

**UNIVERSIDAD TECNOLÓGICA DE SAN JUAN DEL RÍO  
QUERETARO**

Balanza de Comprobación del 01/sep./2021 al 30/sep./2021

Cuentas de Mayor con saldo y/o movimientos. (De la cuenta: 1000 a la 6000)

Fecha y hora de impresión | 28/sep./2021 | 10:34 a. m.

Usu: alfonso  
Rep: rptBalanzaComprobacion

Nat.	Cuenta	Nombre de la cuenta	SALDO ANTERIOR		MOVIMIENTOS		SALDO ACTUAL	
			DEUDOR	ACREEDOR	DEUDOR	ACREEDOR	DEUDOR	ACREEDOR
D	1000	ACTIVO	\$536,802,211.32	\$0.00	\$28,700,463.96	\$37,503,981.57	\$527,998,713.71	\$0.00
D	1100	ACTIVO CIRCULANTE	\$27,530,118.16	\$0.00	\$28,443,141.12	\$36,654,957.00	\$19,318,302.28	\$0.00
D	1110	EFFECTIVO Y EQUIVALENTES	\$27,328,378.74	\$0.00	\$14,672,578.74	\$23,090,062.10	\$18,910,893.38	\$0.00
D	1111	EFFECTIVO	\$53,000.00	\$0.00	\$0.00	\$0.00	\$53,000.00	\$0.00
D	1111-2	FONDOS FIJOS DE CAJA	\$53,000.00	\$0.00	\$0.00	\$0.00	\$53,000.00	\$0.00
D	1111-2-01	FONDO FIJO CAJA	\$44,000.00	\$0.00	\$0.00	\$0.00	\$44,000.00	\$0.00
D	1111-2-03	FONDO FIJO JALPAN	\$9,000.00	\$0.00	\$0.00	\$0.00	\$9,000.00	\$0.00
D	1112	BANCOS/TESORERÍA	\$25,725,127.64	\$0.00	\$14,670,082.21	\$23,090,062.10	\$17,305,147.75	\$0.00
D	1112-1	BANCOS MONEDA NACIONAL	\$25,725,127.64	\$0.00	\$14,670,082.21	\$23,090,062.10	\$17,305,147.75	\$0.00
D	1112-1-1	RECURSOS DISPONIBLES	\$24,043,196.46	\$0.00	\$14,659,085.27	\$22,913,023.74	\$15,789,267.99	\$0.00
D	1112-1-1-1	BANORTE	\$0.00	\$0.00	\$0.00	\$0.00	\$0.00	\$0.00
D	1112-1-1-02	CTA. 0195250938 (PAGOS REFERENCIADOS)	\$0.00	\$0.00	\$0.00	\$0.00	\$0.00	\$0.00
D	1112-1-1-3	BANCOMER	\$2,237,691.68	\$0.00	\$1,011,796.50	\$1,199,223.99	\$2,050,254.19	\$0.00
D	1112-1-1-3-01	CTA. 0104777670 (PROPIOS REFERENCIADOS)	\$2,183,082.10	\$0.00	\$898,307.50	\$1,174,158.92	\$1,907,210.88	\$0.00
D	1112-1-1-3-04	CTA. 0111591177 (SERVICIOS TECNOLOGICOS)	\$47,332.43	\$0.00	\$65,489.00	\$25,065.07	\$87,756.36	\$0.00
D	1112-1-1-3-05	CTA. 0111591134 (APOYO ESTADIAS)	\$7,287.15	\$0.00	\$48,000.00	\$0.00	\$55,287.15	\$0.00
D	1112-1-1-5	SANTANDER	\$21,805,514.78	\$0.00	\$13,647,298.77	\$21,713,799.75	\$13,739,013.80	\$0.00
D	1112-1-1-5-02	CTA. 65506642168 (NOMINA HONORARIOS)	\$1,781.88	\$0.00	\$1,558,541.68	\$1,558,541.68	\$1,781.88	\$0.00
D	1112-1-1-5-03	CTA. 65506881327 (ING. PROPIOS)	\$1,193,059.30	\$0.00	\$243,578.00	\$1,013,508.99	\$423,128.31	\$0.00
D	1112-1-1-5-05	CTA. 65507879643 (ESTATAL 2020)	\$349,893.38	\$0.00	\$108,130.78	\$16,855.85	\$441,368.31	\$0.00
D	1112-1-1-5-06	CTA. 65507928748 (FEDERAL 2020)	\$0.00	\$0.00	\$0.00	\$0.00	\$0.00	\$0.00
D	1112-1-1-5-07	CTA. 65508434315 (ESTATAL 2021)	\$11,350,266.37	\$0.00	\$7,132,192.06	\$18,473,113.40	\$9,345.03	\$0.00
D	1112-1-1-5-08	CTA. 65508454383 (FEDERAL 2021)	\$8,910,513.85	\$0.00	\$4,604,856.25	\$651,979.83	\$12,863,390.27	\$0.00
D	1112-1-2	RECURSOS ETIQUETADOS	\$1,681,931.18	\$0.00	\$10,986.94	\$177,038.36	\$1,515,879.76	\$0.00
D	1112-1-2-1	BANORTE	\$773,896.59	\$0.00	\$186.60	\$0.00	\$774,083.19	\$0.00
D	1112-1-2-1-01	CTA. 0564248803 (PROMEP)	\$773,896.59	\$0.00	\$186.60	\$0.00	\$774,083.19	\$0.00
D	1112-1-2-3	BANCOMER	\$293,634.59	\$0.00	\$0.00	\$6,779.19	\$286,855.40	\$0.00
D	1112-1-2-3-13	CTA. 0112860066 (PROYECTO VINCULACIÓN)	\$53,634.59	\$0.00	\$0.00	\$0.00	\$53,634.59	\$0.00
D	1112-1-2-3-21	CTA. 0115289246 (FAM PROGRAMA EQUIPAMIENTO EDUCATIVO SUPERIOR 2020)	\$0.00	\$0.00	\$0.00	\$0.00	\$0.00	\$0.00
D	1112-1-2-3-22	CTA. 0115329922 (REMANENTES FAM SUPERIOR 2020)	\$0.00	\$0.00	\$0.00	\$0.00	\$0.00	\$0.00
D	1112-1-2-3-23	CTA. 0115468779 (NUEVOS TALENTOS 2020)	\$0.00	\$0.00	\$0.00	\$0.00	\$0.00	\$0.00
D	1112-1-2-3-24	CTA. 0117206550 (NUEVOS TALENTOS 2021)	\$240,000.00	\$0.00	\$0.00	\$6,779.19	\$233,220.81	\$0.00
D	1112-1-2-5	SANTANDER	\$10,000.00	\$0.00	\$0.00	\$0.00	\$10,000.00	\$0.00
D	1112-1-2-5-01	CTA. 65-506782555 (CONTINGENCIAS)	\$10,000.00	\$0.00	\$0.00	\$0.00	\$10,000.00	\$0.00
D	1112-1-2-6	BANBAJO	\$604,400.00	\$0.00	\$10,800.34	\$170,259.17	\$444,941.17	\$0.00
D	1112-1-2-6-01	CTA. 304432040101 (PROFEXCE 2020)	\$0.00	\$0.00	\$0.00	\$0.00	\$0.00	\$0.00
D	1112-1-2-6-02	CTA. 304286760101 (PEDETI)	\$0.00	\$0.00	\$0.00	\$0.00	\$0.00	\$0.00
D	1112-1-2-6-03	CTA. 30640338 (PRODEP 2020)	\$0.00	\$0.00	\$0.00	\$0.00	\$0.00	\$0.00
D	1112-1-2-6-04	CTA. 304286760103 (JOVENES POR LA EDUCACIÓN 2021)	\$104,400.00	\$0.00	\$10,800.06	\$115,200.00	\$0.06	\$0.00

# UNIVERSIDAD TECNOLÓGICA DE SAN JUAN DEL RIO QUERETARO

Balanza de Comprobación del 01/sep./2021 al 30/sep./2021

Cuentas de Mayor con saldo y/o movimientos. (De la cuenta: 1000 a la 6000)

Fecha y hora de Impresión: 28/sep./2021 10:34 a. m.

Usu: aifonso  
Rep: rptBalanzaComprobacion

Nat.	Cuenta	Nombre de la cuenta	SALDO ANTERIOR		MOVIMIENTOS		SALDO ACTUAL	
			DEUDOR	ACREEDOR	DEUDOR	ACREEDOR	DEUDOR	ACREEDOR
D	1112-1-2-6-05	CTA. 304286760102 (LABORATORIO CONCYTEQ 2021)	\$500,000.00	\$0.00	\$0.28	\$55,059.17	\$444,941.11	\$0.00
D	1114	INVERSIONES TEMPORALES (HASTA 3 MESES)	\$1,550,251.10	\$0.00	\$2,496.53	\$0.00	\$1,552,747.63	\$0.00
D	1114-1	INVERSIONES EN MONEDA NACIONAL CP	\$1,550,251.10	\$0.00	\$2,496.53	\$0.00	\$1,552,747.63	\$0.00
D	1114-1-1	RECURSOS ETIQUETADOS	\$1,550,251.10	\$0.00	\$2,496.53	\$0.00	\$1,552,747.63	\$0.00
D	1114-1-1-02	INV. SANTANDER(OBLIGACIONES LAB.)	\$1,550,251.10	\$0.00	\$2,496.53	\$0.00	\$1,552,747.63	\$0.00
D	1120	DERECHOS A RECIBIR EFECTIVO O EQUIVALENTES	\$38,230.95	\$0.00	\$13,032,278.15	\$12,885,561.56	\$184,947.54	\$0.00
D	1122	CUENTAS POR COBRAR A CORTO PLAZO	\$3,750.00	\$0.00	\$12,852,370.00	\$12,848,270.00	\$7,850.00	\$0.00
D	1122-7	CXC CORTO PLAZO POR VENTA DE BIENES Y PRESTACIONES DE SERVICIOS	\$3,750.00	\$0.00	\$1,247,835.00	\$1,243,735.00	\$7,850.00	\$0.00
D	1122-73	Ingresos por Venta de Bienes y Prestación de Servicios de Entidades Paraestatales y Fideicomisos No Empresariales y No Financieros	\$3,750.00	\$0.00	\$1,247,835.00	\$1,243,735.00	\$7,850.00	\$0.00
D	1122-79	OTROS INGRESOS, INTERESES GANADOS DE TÍTULOS, VALORES Y DEMÁS INSTRUMENTOS FINANCIEROS	\$0.00	\$0.00	\$0.00	\$0.00	\$0.00	\$0.00
D	1122-79-02	Otros Ingresos, Otros Ingresos y Beneficios Varios	\$0.00	\$0.00	\$0.00	\$0.00	\$0.00	\$0.00
D	1122-9	OTRAS CUENTAS POR COBRAR	\$0.00	\$0.00	\$11,604,535.00	\$11,604,535.00	\$0.00	\$0.00
D	1122-91	TRANSFERENCIAS INTERNAS Y ASIGNACIONES AL SECTOR PÚBLICO	\$0.00	\$0.00	\$11,604,535.00	\$11,604,535.00	\$0.00	\$0.00
D	1123	DEUDORES DIVERSOS POR COBRAR A CORTO PLAZO	\$34,480.95	\$0.00	\$56,528.90	\$33,912.31	\$57,097.54	\$0.00
D	1123-1	DEUDORES DIVERSOS POR COBRAR A CORTO PLAZO	\$34,480.95	\$0.00	\$56,528.90	\$33,912.31	\$57,097.54	\$0.00
D	1123-1-00000041	CONSEJO NACIONAL DE NORMALIZACION Y CERTIFICACION DE COMPETENCIAS LABORALES	\$0.00	\$0.00	\$0.00	\$0.00	\$0.00	\$0.00
D	1123-1-00000042	BANCO SANTANDER	\$31,960.65	\$0.00	\$0.00	\$0.00	\$31,960.65	\$0.00
D	1123-1-00000043	MARIA FERNANDA CALLEJAS ARRIAGA	\$0.00	\$0.00	\$2,400.00	\$2,400.00	\$0.00	\$0.00
D	1123-1-00000044	COMITES INTERINSTITUCIONALES PARA LA EVALUACION DE LA EDUCACION SUPERIOR, A.C.	\$0.00	\$0.00	\$10,000.00	\$10,000.00	\$0.00	\$0.00
D	1123-1-0046080	JUAN GABRIEL MORENO DIRCIO	\$0.00	\$0.00	\$0.00	\$0.00	\$0.00	\$0.00
D	1123-1-0057185	LUZ MARIA VALENZUELA HARO	\$0.00	\$0.00	\$0.00	\$0.00	\$0.00	\$0.00
D	1123-1-0057187	FIDENCIO DIAZ MENDEZ	\$0.00	\$0.00	\$0.00	\$0.00	\$0.00	\$0.00
D	1123-1-0057279	CONSTANTINO ARIZMENDI MARTINEZ	\$0.00	\$0.00	\$0.00	\$0.00	\$0.00	\$0.00
D	1123-1-0080646	MARIA TERESA RIVERA NAVA	\$0.00	\$0.00	\$0.00	\$0.00	\$0.00	\$0.00
D	1123-1-0080647	WENDY AMERICA MALDONADO MORALES	\$0.00	\$0.00	\$7,482.01	\$1,382.01	\$6,106.00	\$0.00
D	1123-1-0080718	MARIO PAZ CHAVEZ	\$0.00	\$0.00	\$0.00	\$0.00	\$0.00	\$0.00
D	1123-1-0087470	MARIA ANGELICA LUJAN VEGA	\$0.00	\$0.00	\$220.00	\$220.00	\$0.00	\$0.00
D	1123-1-0088752	HECTOR GONZALEZ RUIZ	\$0.00	\$0.00	\$0.00	\$0.00	\$0.00	\$0.00
D	1123-1-0094531	GONZALO FERREIRA MARTINEZ	\$0.00	\$0.00	\$0.00	\$0.00	\$0.00	\$0.00
D	1123-1-0120290	ALFONSO OLGUIN MENDOZA	\$0.00	\$0.00	\$330.00	\$330.00	\$0.00	\$0.00
D	1123-1-0120956	SERGIO SOTO SEVILLA	\$0.00	\$0.00	\$468.20	\$468.20	\$0.00	\$0.00
D	1123-1-0123129	DAVID GARCIA PEREZ	\$0.00	\$0.00	\$147.00	\$147.00	\$0.00	\$0.00
D	1123-1-0123550	DORA LILIA LOPEZ ANGELES	\$0.00	\$0.00	\$0.00	\$0.00	\$0.00	\$0.00
D	1123-1-0137600	CLAUDIA PATRICIA TREJO DIAZ	\$0.00	\$0.00	\$2,900.00	\$2,900.00	\$0.00	\$0.00
D	1123-1-0143155	SAUL GONZALEZ VILLALOBOS	\$0.00	\$0.00	\$0.00	\$0.00	\$0.00	\$0.00



# UNIVERSIDAD TECNOLÓGICA DE SAN JUAN DEL RÍO QUERETARO

Balanza de Comprobación del 01/sep./2021 al 30/sep./2021

Cuentas de Mayor con saldo y/o movimientos. (De la cuenta: 1000 a la 6000)

Fecha y hora de impresión: 28/sep./2021 10:34 a. m.

Usu: alfonso  
Rep: rptBalanzaComprobacion

Nat.	Cuenta	Nombre de la cuenta	SALDO ANTERIOR		MOVIMIENTOS		SALDO ACTUAL	
			DEUDOR	ACREEDOR	DEUDOR	ACREEDOR	DEUDOR	ACREEDOR
D	1123-1-0143394	RICARDO MORALES ALEGRIA	\$0.00	\$0.00	\$0.00	\$0.00	\$0.00	\$0.00
D	1123-1-0147294	HECTOR SALDAÑA BENITEZ	\$0.00	\$0.00	\$0.00	\$0.00	\$0.00	\$0.00
D	1123-1-0169396	DEMETRIO PAIZ BARCENA	\$2,520.40	\$0.00	\$6,667.70	\$4,188.10	\$5,000.00	\$0.00
D	1123-1-0177911	VICTOR ALFONSO SANCHEZ MONTALVO	\$0.00	\$0.00	\$0.00	\$0.00	\$0.00	\$0.00
D	1123-1-0177979	NADER HASSAN GASPAR TOVAR	\$0.00	\$0.00	\$10,850.00	\$850.00	\$10,000.00	\$0.00
D	1123-1-0189414	ANGEL FELIX REYES NIÑO	\$0.00	\$0.00	\$560.00	\$560.00	\$0.00	\$0.00
D	1123-1-0190110	BIBIANA RODRIGUEZ MONTES	\$0.00	\$0.00	\$0.00	\$0.00	\$0.00	\$0.00
D	1123-1-0190649	CARLOS IVAN MARTINEZ CASTUERA CORONA	\$0.00	\$0.00	\$0.00	\$0.00	\$0.00	\$0.00
D	1123-1-0190699	MARTIN EUGENIO URIBE AGUILAR	\$0.00	\$0.00	\$0.00	\$0.00	\$0.00	\$0.00
D	1123-1-0190761	RAFAEL GUERRERO MENDOZA	\$0.00	\$0.00	\$492.00	\$492.00	\$0.00	\$0.00
D	1123-1-0192982	DAVID CABRERA VALENCIA	\$0.00	\$0.00	\$285.00	\$285.00	\$0.00	\$0.00
D	1123-1-0400466	J. JESUS JONATHAN NIETO GONZALEZ	\$0.00	\$0.00	\$0.00	\$0.00	\$0.00	\$0.00
D	1123-1-0500001	GUILLERMO GARDUÑO GARCIA	\$0.00	\$0.00	\$238.00	\$238.00	\$0.00	\$0.00
D	1123-1-0500007	RODRIGO GONZALEZ BARRERA	\$0.00	\$0.00	\$0.00	\$0.00	\$0.00	\$0.00
D	1123-1-0500047	JORGE MARTIN RESENDIZ AGUILLON	\$0.00	\$0.00	\$0.00	\$0.00	\$0.00	\$0.00
D	1123-1-0500085	BERNARDO CHAVEZ GARCIA	\$0.00	\$0.00	\$0.00	\$0.00	\$0.00	\$0.00
D	1123-1-0500098	NIDIA RIOS BLANCO	\$0.00	\$0.00	\$358.00	\$0.00	\$358.00	\$0.00
D	1123-1-0500165	BELINDA DE JESUS LARRAGOITE MARTINEZ	\$0.00	\$0.00	\$2,578.99	\$0.00	\$2,578.99	\$0.00
D	1123-1-0500211	ERNESTO JAIME NETZAHUAL LOPEZ	\$0.00	\$0.00	\$7,475.00	\$7,475.00	\$0.00	\$0.00
D	1123-1-0500214	JOSE ENRIQUE OSORNIO ROJAS	\$0.00	\$0.00	\$761.00	\$761.00	\$0.00	\$0.00
D	1123-1-0500241	MARIA DOLORES MORALES GONZALEZ	\$0.00	\$0.00	\$0.00	\$0.00	\$0.00	\$0.00
D	1123-1-0500252	JOSE MANUEL OSORNIO FIGUEROA	\$0.00	\$0.00	\$0.00	\$0.00	\$0.00	\$0.00
D	1123-1-0500286	ERIK ARTEAGA LUNA	\$0.00	\$0.00	\$0.00	\$0.00	\$0.00	\$0.00
D	1123-1-0500295	IRAM BARCENAS PEREZ	\$0.00	\$0.00	\$0.00	\$0.00	\$0.00	\$0.00
D	1123-1-1110050	LAURA VERONICA ALEMAN GALVAN	\$0.00	\$0.00	\$0.00	\$0.00	\$0.00	\$0.00
D	1124	INGRESOS POR RECUPERAR A CORTO PLAZO	\$0.00	\$0.00	\$3,379.25	\$3,379.25	\$0.00	\$0.00
D	1124-5	APROVECHAMIENTOS POR COBRAR	\$0.00	\$0.00	\$3,379.25	\$3,379.25	\$0.00	\$0.00
D	1124-51	Productos	\$0.00	\$0.00	\$3,379.25	\$3,379.25	\$0.00	\$0.00
D	1129	OTROS DERECHOS A RECIBIR EFECTIVO O EQUIVALENTES A CORTO PLAZO	\$0.00	\$0.00	\$120,000.00	\$0.00	\$120,000.00	\$0.00
D	1129-1	OTROS DERECHOS A RECIBIR EFECTIVO O EQUIVALENTES A CORTO PLAZO	\$0.00	\$0.00	\$120,000.00	\$0.00	\$120,000.00	\$0.00
D	1129-1-02	RECURSO ESTATAL	\$0.00	\$0.00	\$120,000.00	\$0.00	\$120,000.00	\$0.00
D	1130	DERECHOS A RECIBIR BIENES O SERVICIOS	\$163,508.47	\$0.00	\$738,284.23	\$679,333.34	\$222,459.36	\$0.00
D	1131	ANTICIPO A PROVEEDORES POR ADQUISICIÓN DE BIENES Y PRESTACION DE SERVICIOS A CORTO PLAZO	\$163,508.47	\$0.00	\$738,284.23	\$679,333.34	\$222,459.36	\$0.00
D	1131-1	ANTICIPO A PROVEEDORES POR BIENES Y PRESTACION DE	\$163,508.47	\$0.00	\$738,284.23	\$679,333.34	\$222,459.36	\$0.00
D	1131-1-002	PROMOTORA OTIR, S.A. DE C.V.	\$0.00	\$0.00	\$0.00	\$0.00	\$0.00	\$0.00
D	1131-1-005	HANDLER SERVICIOS INDUSTRIALES Y DE LA CONSTRUCCION	\$0.00	\$0.00	\$0.00	\$0.00	\$0.00	\$0.00
D	1131-1-009	GRAINGER, S.A. DE C.V.	\$0.00	\$0.00	\$0.00	\$0.00	\$0.00	\$0.00
D	1131-1-012	FRANCISCO JAVIER MARTINEZ ALVARADO	\$0.00	\$0.00	\$0.00	\$0.00	\$0.00	\$0.00

# UNIVERSIDAD TECNOLÓGICA DE SAN JUAN DEL RÍO QUERÉTARO

**Balanza de Comprobación del 01/sep./2021 al 30/sep./2021**

**Cuentas de Mayor con saldo y/o movimientos. (De la cuenta: 1000 a la 6000)**

Fecha y 28/sep./2021  
hora de Impresión 10:34 a. m.

Usu: alfonso  
Rep: rptBalanzaComprobacion

Nat.	Cuenta	Nombre de la cuenta	SALDO ANTERIOR		MOVIMIENTOS		SALDO ACTUAL	
			DEUDOR	ACREEDOR	DEUDOR	ACREEDOR	DEUDOR	ACREEDOR
D	1131-1-015	JOSE LUIS VAZQUEZ FERNANDEZ	\$0.00	\$0.00	\$0.00	\$0.00	\$0.00	\$0.00
D	1131-1-020	WEBTOOLS, S.L.	\$0.00	\$0.00	\$0.00	\$0.00	\$0.00	\$0.00
D	1131-1-024	GUSTAVO MARTINEZ OJEDA	\$0.00	\$0.00	\$0.00	\$0.00	\$0.00	\$0.00
D	1131-1-025	GASTRONOMICA GOMFIE, S.A. DE C.V.	\$0.00	\$0.00	\$0.00	\$0.00	\$0.00	\$0.00
D	1131-1-026	OPERADORA TURISTICA GOMARTI, S.A. DE C.V.	\$0.00	\$0.00	\$0.00	\$0.00	\$0.00	\$0.00
D	1131-1-029	FELIPE CABELLO PEREZ	\$0.00	\$0.00	\$0.00	\$0.00	\$0.00	\$0.00
D	1131-1-034	AUTOMOTORES DE QUERETARO, S.A. DE C.V.	\$0.00	\$0.00	\$0.00	\$0.00	\$0.00	\$0.00
D	1131-1-040	RAFAEL MAYA ALVAREZ	\$0.00	\$0.00	\$0.00	\$0.00	\$0.00	\$0.00
D	1131-1-054	UNION DE SEGURIDAD EMPRESARIAL 4D, S.A. DE C.V.	\$0.00	\$0.00	\$0.00	\$0.00	\$0.00	\$0.00
D	1131-1-080	INFRA, S.A. DE C.V.	\$0.00	\$0.00	\$127,600.00	\$0.00	\$127,600.00	\$0.00
D	1131-1-081	JH MILLS, S.A. DE C.V.	\$0.00	\$0.00	\$0.00	\$0.00	\$0.00	\$0.00
D	1131-1-083	AUTOCOM NOVA, S.A.P.I. DE C.V.	\$0.00	\$0.00	\$0.00	\$0.00	\$0.00	\$0.00
D	1131-1-088	ASCENSION RAUL CAAMAÑO URIBE	\$0.00	\$0.00	\$0.00	\$0.00	\$0.00	\$0.00
D	1131-1-098	CONSEJO NACIONAL DEL DEPORTE DE LA EDUCACION, A.C.	\$0.00	\$0.00	\$10,000.00	\$10,000.00	\$0.00	\$0.00
D	1131-1-184	INSTITUT FRANCAIS DE AMERIQUE LATINE IFAIL	\$0.00	\$0.00	\$0.00	\$0.00	\$0.00	\$0.00
D	1131-1-186	ALICIA LOPEZ INIGUEZ	\$0.00	\$0.00	\$0.00	\$0.00	\$0.00	\$0.00
D	1131-1-200	CHRISTIAN JONATHAN MENDIETA BADILLO	\$0.00	\$0.00	\$0.00	\$0.00	\$0.00	\$0.00
D	1131-1-205	FERRETERA SAN JUAN, S.A. DE C.V.	\$0.00	\$0.00	\$0.00	\$0.00	\$0.00	\$0.00
D	1131-1-213	JOSE SAMUEL MAURICIO ZUMAYA ARANA	\$5,812.34	\$0.00	\$0.00	\$5,812.34	\$0.00	\$0.00
D	1131-1-230	ISAAC RIGOBERTO GUTIERREZ LOPEZ	\$0.00	\$0.00	\$0.00	\$0.00	\$0.00	\$0.00
D	1131-1-233	XFIRE, S.A. DE C.V.	\$149,292.00	\$0.00	\$0.00	\$149,292.00	\$0.00	\$0.00
D	1131-1-250	DIGICOPIAS, S.A. DE C.V.	\$0.00	\$0.00	\$32,138.87	\$32,138.87	\$0.00	\$0.00
D	1131-1-263	ASOCIACION NACIONAL DE UNIVERSIDADES E INTITUCIONE	\$0.00	\$0.00	\$10,000.00	\$0.00	\$10,000.00	\$0.00
D	1131-1-279	FORMULARIOS QUERETARO, S.A. DE C.V.	\$0.00	\$0.00	\$0.00	\$0.00	\$0.00	\$0.00
D	1131-1-293	Consultoria int. en energia renovable y manito. in	\$0.00	\$0.00	\$33,200.00	\$0.00	\$33,200.00	\$0.00
D	1131-1-294	KRONOX & KAIROS S DE RL DE CV	\$0.00	\$0.00	\$0.00	\$0.00	\$0.00	\$0.00
D	1131-1-296	Distribuidora papelera el trebol, s.a. de c.v.	\$0.00	\$0.00	\$0.00	\$0.00	\$0.00	\$0.00
D	1131-1-298	COMUNICACIÓN CENTRAL DE QUERÉTARO, S.A. DE C.V.	\$0.00	\$0.00	\$0.00	\$0.00	\$0.00	\$0.00
D	1131-1-299	ENERGIA SOLAR SIN LIMITES S DE RL DE CV	\$0.00	\$0.00	\$0.00	\$0.00	\$0.00	\$0.00
D	1131-1-310	CONSORCIO CIENTIFICO DEL BAJIO, S.A. DE C.V.	\$0.00	\$0.00	\$0.00	\$0.00	\$0.00	\$0.00
D	1131-1-317	FRANCISCO JAVIER CHACON MARTINEZ	\$0.00	\$0.00	\$0.00	\$0.00	\$0.00	\$0.00
D	1131-1-318	ESTANDAR PROFESIONAL EN CAPITAL HUMANO SC	\$0.00	\$0.00	\$0.00	\$0.00	\$0.00	\$0.00
D	1131-1-325	PEDRO GONZALEZ ROSARIO	\$0.00	\$0.00	\$0.00	\$0.00	\$0.00	\$0.00
D	1131-1-332	CORPORATIVA LUNA AVILA, S.A. DE C.V.	\$0.00	\$0.00	\$288,608.00	\$288,608.00	\$0.00	\$0.00
D	1131-1-350	EL ULTIMO GEEK, S.A. DE C.V.	\$8,404.13	\$0.00	\$0.00	\$8,404.13	\$0.00	\$0.00
D	1131-1-362	MONICA TERESA LOPEZ BECERRA	\$0.00	\$0.00	\$0.00	\$0.00	\$0.00	\$0.00
D	1131-1-370	ANTONIO SALMERON CERVANTES	\$0.00	\$0.00	\$0.00	\$0.00	\$0.00	\$0.00
D	1131-1-373	JOCELYN DEL ANGEL DOMINGUEZ	\$0.00	\$0.00	\$0.00	\$0.00	\$0.00	\$0.00
D	1131-1-378	INTERCOVAMEX, S.A. DE C.V.	\$0.00	\$0.00	\$0.00	\$0.00	\$0.00	\$0.00
D	1131-1-379	HECTOR RUEDAS HERNANDEZ	\$0.00	\$0.00	\$0.00	\$0.00	\$0.00	\$0.00
D	1131-1-380	ALMA TAURINA TRINIDAD GONZALEZ	\$0.00	\$0.00	\$0.00	\$0.00	\$0.00	\$0.00

# UNIVERSIDAD TECNOLÓGICA DE SAN JUAN DEL RÍO QUERETARO

**Balanza de Comprobación del 01/sep./2021 al 30/sep./2021**

**Cuentas de Mayor con saldo y/o movimientos. (De la cuenta: 1000 a la 6000)**

Fecha y hora de impresión: 28/sep./2021 10:34 a. m.

Usu: alfonso  
Rep: rptBalanzaComprobacion

Nat.	Cuenta	Nombre de la cuenta	SALDO ANTERIOR		MOVIMIENTOS		SALDO ACTUAL	
			DEUDOR	ACREEDOR	DEUDOR	ACREEDOR	DEUDOR	ACREEDOR
D	1131-1-381	CREACION EMPRESARILA D&J, S.A. DE C.V.	\$0.00	\$0.00	\$0.00	\$0.00	\$0.00	\$0.00
D	1131-1-382	DISTRIBUIDORA INTERNACIONAL DE FILTRO, S.A. DE C.V.	\$0.00	\$0.00	\$0.00	\$0.00	\$0.00	\$0.00
D	1131-1-383	SISTEMAS ANALITICOS Y PERIFERICOS, S.A. DE C.V.	\$0.00	\$0.00	\$0.00	\$0.00	\$0.00	\$0.00
D	1131-1-384	INSTITUTO TECNOLÓGICO Y DE ESTUDIOS SUPERIORES DE MONTERREY	\$0.00	\$0.00	\$0.00	\$0.00	\$0.00	\$0.00
D	1131-1-385	FERIA ONLINE, S.L.	\$0.00	\$0.00	\$0.00	\$0.00	\$0.00	\$0.00
D	1131-1-386	AUTOMATIZACION Y DISEÑO NEUMÁTICO, S.A. DE C.V.	\$0.00	\$0.00	\$0.00	\$0.00	\$0.00	\$0.00
D	1131-1-387	SISTEMAS DE CONTROL Y AUTOMATIZACION NEUMÁTICA, S.A. DE C.V.	\$0.00	\$0.00	\$0.00	\$0.00	\$0.00	\$0.00
D	1131-1-388	CAEMI 4.01 CAPACITACION INTEGRAL INTELIGENTE, S.C.	\$0.00	\$0.00	\$0.00	\$0.00	\$0.00	\$0.00
D	1131-1-389	FERREMADERAS OLVERA, S.A. DE C.V.	\$0.00	\$0.00	\$0.00	\$0.00	\$0.00	\$0.00
D	1131-1-390	BMI TECHNOLOGIES, S. DE R.L. DE C.V.	\$0.00	\$0.00	\$0.00	\$0.00	\$0.00	\$0.00
D	1131-1-391	EUROINNOVA FORMACION, S.L.	\$0.00	\$0.00	\$0.00	\$0.00	\$0.00	\$0.00
D	1131-1-392	CNC Y AUTOMATIZACION DE MEXICO, S.A. DE C.V.	\$0.00	\$0.00	\$0.00	\$0.00	\$0.00	\$0.00
D	1131-1-393	ALFREDO ALEGRIA COLIN	\$0.00	\$0.00	\$7,888.00	\$7,888.00	\$0.00	\$0.00
D	1131-1-394	MÁ. ISABEL MEDINA VALDEZ	\$0.00	\$0.00	\$0.00	\$0.00	\$0.00	\$0.00
D	1131-1-395	NC TECH, S.A. DE C.V.	\$0.00	\$0.00	\$0.00	\$0.00	\$0.00	\$0.00
D	1131-1-396	FUERZA EMPRESARIAL EN REDES DE NEGOCIOS, S.C.	\$0.00	\$0.00	\$0.00	\$0.00	\$0.00	\$0.00
D	1131-1-397	CREADIVITY 360, S.A. DE C.V.	\$0.00	\$0.00	\$0.00	\$0.00	\$0.00	\$0.00
D	1131-1-398	INSTITUTO DE INGENIEROS ELECTRONICOS Y ELECTRICOS DE MORELOS, A.C.	\$0.00	\$0.00	\$0.00	\$0.00	\$0.00	\$0.00
D	1131-1-399	CIA. PERIODISTICA DEL SOL DE QUERETARO, S.A. DE C.V.	\$0.00	\$0.00	\$0.00	\$0.00	\$0.00	\$0.00
D	1131-1-401	COPPEL, S.A. DE C.V.	\$0.00	\$0.00	\$0.00	\$0.00	\$0.00	\$0.00
D	1131-1-402	NUEVA WALMART DE MEXICO, S. DE R.L. DE C.V.	\$0.00	\$0.00	\$0.00	\$0.00	\$0.00	\$0.00
D	1131-1-403	CHICO STATE ENTERPRISES	\$0.00	\$0.00	\$0.00	\$0.00	\$0.00	\$0.00
D	1131-1-404	OFFICE DEPOT DE MEXICO, S.A. DE C.V.	\$0.00	\$0.00	\$0.00	\$0.00	\$0.00	\$0.00
D	1131-1-405	CHRISTIAN VICTOR ZARATE GALVAN	\$0.00	\$0.00	\$0.00	\$0.00	\$0.00	\$0.00
D	1131-1-406	INDUSTRIAS ESPECIALIZADAS ROA S. DE R.L. DE C.V.	\$0.00	\$0.00	\$0.00	\$0.00	\$0.00	\$0.00
D	1131-1-407	FRANCISCO JAVIER CAMACHO MENDIETA	\$0.00	\$0.00	\$0.00	\$0.00	\$0.00	\$0.00
D	1131-1-408	TROFEOS FIGUEROA, S.A. DE C.V.	\$0.00	\$0.00	\$98,252.00	\$98,252.00	\$0.00	\$0.00
D	1131-1-409	INGENIERIA Y CONSTRUCCION LUMAT, S.A. DE C.V.	\$0.00	\$0.00	\$31,755.00	\$21,750.00	\$10,005.00	\$0.00
D	1131-1-410	SGM SISTEMA PARA LA GESTION Y MEJORA, S.C.	\$0.00	\$0.00	\$9,396.00	\$0.00	\$9,396.00	\$0.00
D	1131-1-411	GPINGENIEROS, S. DE R.L. DE C.V.	\$0.00	\$0.00	\$27,840.00	\$27,840.00	\$0.00	\$0.00
D	1131-1-412	ACRILICOS PLASTITEC, S.A. DE C.V.	\$0.00	\$0.00	\$54,827.17	\$0.00	\$54,827.17	\$0.00
D	1131-1-413	AG ELECTRONICA, S.A.P.I. DE C.V.	\$0.00	\$0.00	\$3,041.52	\$0.00	\$3,041.52	\$0.00
D	1200	ACTIVO NO CIRCULANTE	\$509,272,093.16	\$0.00	\$3,737.67	\$0.00	\$3,737.67	\$0.00
D	1230	BIENES INMUEBLES, INFRAESTRUCTURA Y CONSTRUCCIONES EN PROCESO	\$420,538,393.87	\$0.00	\$257,322.84	\$849,004.57	\$508,680,411.43	\$0.00
D	1231	TERRENOS	\$242,910,070.68	\$0.00	\$0.00	\$0.00	\$242,910,070.68	\$0.00
D	1231-1	TERRENOS	\$242,910,070.68	\$0.00	\$0.00	\$0.00	\$242,910,070.68	\$0.00
D	1231-1-01	TERRENO DE LA UNIDAD ACADEMICA JALPAN	\$597,435.49	\$0.00	\$0.00	\$0.00	\$597,435.49	\$0.00
D	1231-1-02	TERRENO DE LA UTSJR-SAN JUAN DEL RIO	\$26,354,743.65	\$0.00	\$0.00	\$0.00	\$26,354,743.65	\$0.00

# UNIVERSIDAD TECNOLÓGICA DE SAN JUAN DEL RÍO QUERETARO

**Balanza de Comprobación del 01sep./2021 al 30/sep./2021**

**Cuentas de Mayor con saldo y/o movimientos. (De la cuenta: 1000 a la 6000)**

Fecha y 28/sep./2021  
hora de Impresión | 10:34 a. m.

Usu: alfonso  
Rep: rptBalanzaComprobacion

Nat.	Cuenta	Nombre de la cuenta	SALDO ANTERIOR		MOVIMIENTOS		SALDO ACTUAL	
			DEUDOR	ACREEDOR	DEUDOR	ACREEDOR	DEUDOR	ACREEDOR
D	1231-1-03	ACTUALIZACION VALOR CATASTRAL	\$215,559,056.35	\$0.00	\$0.00	\$0.00	\$215,559,056.35	\$0.00
D	1231-1-04	ACTUALIZACION VALOR CATASTRAL JALPAN	\$398,835.19	\$0.00	\$0.00	\$0.00	\$398,835.19	\$0.00
D	1233	EDIFICIOS NO HABITACIONALES	\$174,432,857.29	\$0.00	\$0.00	\$0.00	\$174,432,857.29	\$0.00
D	1233-1	EDIFICIOS NO RESIDENCIALES	\$174,432,857.29	\$0.00	\$0.00	\$0.00	\$174,432,857.29	\$0.00
D	1233-1-01	EDIFICIO "J" DOCENCIA	\$7,589,162.14	\$0.00	\$0.00	\$0.00	\$7,589,162.14	\$0.00
D	1233-1-02	EDIFICIO "N" LABORATORIO	\$3,533,909.99	\$0.00	\$0.00	\$0.00	\$3,533,909.99	\$0.00
D	1233-1-03	EDIFICIO "O" UNIDAD DOCENTE	\$7,352,020.19	\$0.00	\$0.00	\$0.00	\$7,352,020.19	\$0.00
D	1233-1-04	EDIFICIO "P" LABORATORIO	\$3,566,809.49	\$0.00	\$0.00	\$0.00	\$3,566,809.49	\$0.00
D	1233-1-05	EDIFICIO "B" CAFETERIA	\$1,015,090.75	\$0.00	\$0.00	\$0.00	\$1,015,090.75	\$0.00
D	1233-1-06	OBRA EXTERIOR PEO 99	\$1,518,581.63	\$0.00	\$0.00	\$0.00	\$1,518,581.63	\$0.00
D	1233-1-07	EDIFICIO "K" LABORATORIO	\$5,546,892.72	\$0.00	\$0.00	\$0.00	\$5,546,892.72	\$0.00
D	1233-1-08	CONST. RED. HIDRAULICA DE AGUA	\$1,305,213.52	\$0.00	\$0.00	\$0.00	\$1,305,213.52	\$0.00
D	1233-1-09	EDIFICIO DE LA BIBLIOTECA	\$3,971,550.47	\$0.00	\$0.00	\$0.00	\$3,971,550.47	\$0.00
D	1233-1-10	EXTERIOR BIBLIOTECA	\$237,797.86	\$0.00	\$0.00	\$0.00	\$237,797.86	\$0.00
D	1233-1-11	EDIFICIO "I" UNIDAD DOCENCIA	\$7,540,073.62	\$0.00	\$0.00	\$0.00	\$7,540,073.62	\$0.00
D	1233-1-12	ALMACENES	\$1,072,968.78	\$0.00	\$0.00	\$0.00	\$1,072,968.78	\$0.00
D	1233-1-13	PLAZA DEL ESTUDIANTE	\$379,608.15	\$0.00	\$0.00	\$0.00	\$379,608.15	\$0.00
D	1233-1-14	TECHUMBRE DEL ESTACIONAMIENTO	\$36,800.00	\$0.00	\$0.00	\$0.00	\$36,800.00	\$0.00
D	1233-1-15	EDIFICIO DE VINCULACION	\$10,044,640.23	\$0.00	\$0.00	\$0.00	\$10,044,640.23	\$0.00
D	1233-1-16	GINNASIO AUDITORIO	\$8,033,855.55	\$0.00	\$0.00	\$0.00	\$8,033,855.55	\$0.00
D	1233-1-17	CANCHA DE USOS MULTIPLES	\$909,479.66	\$0.00	\$0.00	\$0.00	\$909,479.66	\$0.00
D	1233-1-18	LABORATORIO DE MEDIOS	\$9,393,626.00	\$0.00	\$0.00	\$0.00	\$9,393,626.00	\$0.00
D	1233-1-19	ANDADOR EXTERIOR EDIFICIO	\$53,083.20	\$0.00	\$0.00	\$0.00	\$53,083.20	\$0.00
D	1233-1-20	AMPLIACION DE ESTACIONAMIENTO	\$2,564,713.57	\$0.00	\$0.00	\$0.00	\$2,564,713.57	\$0.00
D	1233-1-21	CAPSULA DEL TIEMPO	\$11,310.00	\$0.00	\$0.00	\$0.00	\$11,310.00	\$0.00
D	1233-1-22	ASTA BANDERA	\$39,034.00	\$0.00	\$0.00	\$0.00	\$39,034.00	\$0.00
D	1233-1-23	EDIFICIO "F" IDIOMAS	\$11,903,937.30	\$0.00	\$0.00	\$0.00	\$11,903,937.30	\$0.00
D	1233-1-24	UNIDAD ACADEMICA JALPAN	\$3,532,214.00	\$0.00	\$0.00	\$0.00	\$3,532,214.00	\$0.00
D	1233-1-25	CERCA DE ACERO DE ESTACIONAMIENTO	\$259,296.26	\$0.00	\$0.00	\$0.00	\$259,296.26	\$0.00
D	1233-1-26	ANDADOR EDIFICIO "H" Y "F"	\$82,172.40	\$0.00	\$0.00	\$0.00	\$82,172.40	\$0.00
D	1233-1-27	AMPLIACION DE ALMACEN DE MANTENIMIENTO	\$368,928.58	\$0.00	\$0.00	\$0.00	\$368,928.58	\$0.00
D	1233-1-28	ACTUALIZACION VALOR CATASTRAL	\$41,106,727.49	\$0.00	\$0.00	\$0.00	\$41,106,727.49	\$0.00
D	1233-1-29	UNIDAD DE INVESTIGACION	\$4,343,538.80	\$0.00	\$0.00	\$0.00	\$4,343,538.80	\$0.00
D	1233-1-30	LABORATORIO DE MANUFACTURA AVANZADA	\$1,697,732.73	\$0.00	\$0.00	\$0.00	\$1,697,732.73	\$0.00
D	1233-1-31	EDIFICIO G	\$14,939,687.27	\$0.00	\$0.00	\$0.00	\$14,939,687.27	\$0.00
D	1233-1-32	EDIFICIO "D"	\$15,895,338.10	\$0.00	\$0.00	\$0.00	\$15,895,338.10	\$0.00
D	1233-1-33	CAFETERIA UNIDAD ACADEMICA JALPAN	\$436,252.84	\$0.00	\$0.00	\$0.00	\$436,252.84	\$0.00
D	1233-1-34	CANCHA DE FUTBOL SOCCER	\$4,150,800.00	\$0.00	\$0.00	\$0.00	\$4,150,800.00	\$0.00
D	1239	OTROS BIENES INMUEBLES	\$3,195,465.90	\$0.00	\$0.00	\$0.00	\$3,195,465.90	\$0.00
D	1239-01	OTROS BIENES INMUEBLES	\$3,195,465.90	\$0.00	\$0.00	\$0.00	\$3,195,465.90	\$0.00
D	1239-01-01	MODULO DE PANELES SOLARES	\$3,195,465.90	\$0.00	\$0.00	\$0.00	\$3,195,465.90	\$0.00



# UNIVERSIDAD TECNOLÓGICA DE SAN JUAN DEL RIO QUERETARO

Balanza de Comprobación del 01/sep./2021 al 30/sep./2021

Cuentas de Mayor con saldo y/o movimientos. (De la cuenta: 1000 a la 6000)

Fecha: 28/sep./2021

hora de Impresión: 10:34 a. m.

Usu: aifonso  
Rep: rptBalanzaComprobacion

Nat.	Cuenta	Nombre de la cuenta	SALDO ANTERIOR		MOVIMIENTOS		SALDO ACTUAL	
			DEUDOR	ACREEDOR	DEUDOR	ACREEDOR	DEUDOR	ACREEDOR
D	1240	BIENES MUEBLES	\$131,204,208.80	\$0.00	\$257,322.84	\$0.00	\$131,461,531.64	\$0.00
D	1241	MOBILIARIO Y EQUIPO DE ADMINISTRACIÓN	\$60,385,176.07	\$0.00	\$257,322.84	\$0.00	\$60,642,498.91	\$0.00
D	1241-1	MUEBLES DE OFICINA Y ESTANTERÍA	\$19,784,207.69	\$0.00	\$0.00	\$0.00	\$19,784,207.69	\$0.00
D	1241-1-5111	MUEBLES DE OFICINA Y ESTANTERÍA	\$19,784,207.69	\$0.00	\$0.00	\$0.00	\$19,784,207.69	\$0.00
D	1241-2	MUEBLES, EXCEPTO DE OFICINA Y ESTANTERÍA	\$720,847.00	\$0.00	\$0.00	\$0.00	\$720,847.00	\$0.00
D	1241-2-5121	Muebles, excepto de oficina y estantería	\$720,847.00	\$0.00	\$0.00	\$0.00	\$720,847.00	\$0.00
D	1241-3	EQUIPO DE CÓMPUTO Y DE TECNOLOGÍAS DE LA INFORMACIÓN	\$39,660,661.10	\$0.00	\$66,502.84	\$0.00	\$39,727,163.94	\$0.00
D	1241-3-5151	EQUIPO DE CÓMPUTO Y DE TECNOLOGÍA DE LA INFORMACIÓN	\$39,660,661.10	\$0.00	\$66,502.84	\$0.00	\$39,727,163.94	\$0.00
D	1241-9	OTROS MOBILIARIOS Y EQUIPOS DE ADMINISTRACIÓN	\$219,460.28	\$0.00	\$190,820.00	\$0.00	\$410,280.28	\$0.00
D	1241-9-5191	OTROS MOBILIARIOS Y EQUIPOS DE ADMINISTRACIÓN	\$219,460.28	\$0.00	\$190,820.00	\$0.00	\$410,280.28	\$0.00
D	1242	MOBILIARIO Y EQUIPO EDUCACIONAL Y RECREATIVO	\$4,012,762.92	\$0.00	\$0.00	\$0.00	\$4,012,762.92	\$0.00
D	1242-1	EQUIPOS Y APARATOS AUDIOVISUALES	\$1,921,679.12	\$0.00	\$0.00	\$0.00	\$1,921,679.12	\$0.00
D	1242-1-5211	EQUIPOS Y APARATOS AUDIOVISUALES	\$1,921,679.12	\$0.00	\$0.00	\$0.00	\$1,921,679.12	\$0.00
D	1242-2	APARATOS DEPORTIVOS	\$1,172,631.99	\$0.00	\$0.00	\$0.00	\$1,172,631.99	\$0.00
D	1242-2-5221	Aparatos deportivos	\$1,172,631.99	\$0.00	\$0.00	\$0.00	\$1,172,631.99	\$0.00
D	1242-3	CÁMARAS FOTOGRAFICAS Y DE VIDEO	\$527,723.50	\$0.00	\$0.00	\$0.00	\$527,723.50	\$0.00
D	1242-3-5231	CÁMARAS FOTOGRAFICAS Y DE VIDEO	\$527,723.50	\$0.00	\$0.00	\$0.00	\$527,723.50	\$0.00
D	1242-9	OTRO MOBILIARIO Y EQUIPO EDUCACIONAL Y RECREATIVO	\$390,728.31	\$0.00	\$0.00	\$0.00	\$390,728.31	\$0.00
D	1242-9-5291	OTRO MOBILIARIO Y EQUIPO EDUCACIONAL Y RECREATIVO	\$390,728.31	\$0.00	\$0.00	\$0.00	\$390,728.31	\$0.00
D	1243	EQUIPO E INSTRUMENTAL MÉDICO Y DE LABORATORIO	\$5,208,807.18	\$0.00	\$0.00	\$0.00	\$5,208,807.18	\$0.00
D	1243-1	EQUIPO MÉDICO Y DE LABORATORIO	\$1,170,059.40	\$0.00	\$0.00	\$0.00	\$1,170,059.40	\$0.00
D	1243-1-5311	EQUIPO MÉDICO Y DE LABORATORIO	\$1,170,059.40	\$0.00	\$0.00	\$0.00	\$1,170,059.40	\$0.00
D	1243-2	INSTRUMENTAL MÉDICO Y DE LABORATORIO	\$4,038,747.78	\$0.00	\$0.00	\$0.00	\$4,038,747.78	\$0.00
D	1243-2-5321	Instrumental médico y de laboratorio	\$4,038,747.78	\$0.00	\$0.00	\$0.00	\$4,038,747.78	\$0.00
D	1244	VEHÍCULOS Y EQUIPO DE TRANSPORTE	\$3,697,891.14	\$0.00	\$0.00	\$0.00	\$3,697,891.14	\$0.00
D	1244-1	VEHÍCULOS Y EQUIPO TERRESTRE	\$3,697,891.14	\$0.00	\$0.00	\$0.00	\$3,697,891.14	\$0.00
D	1244-1-5411	VEHÍCULOS Y EQUIPO TERRESTRE	\$3,697,891.14	\$0.00	\$0.00	\$0.00	\$3,697,891.14	\$0.00
D	1246	MAQUINARIA, OTROS EQUIPOS Y HERRAMIENTAS	\$57,894,071.49	\$0.00	\$0.00	\$0.00	\$57,894,071.49	\$0.00
D	1246-2	MAQUINARIA Y EQUIPO INDUSTRIAL	\$21,920,555.81	\$0.00	\$0.00	\$0.00	\$21,920,555.81	\$0.00
D	1246-2-5621	MAQUINARIA Y EQUIPO INDUSTRIAL	\$21,920,555.81	\$0.00	\$0.00	\$0.00	\$21,920,555.81	\$0.00
D	1246-4	SISTEMAS DE AIRE ACONDICIONADO, CALEFACCIÓN Y DE REFRIGERACIÓN INDUSTRIAL Y COMERCIAL	\$316,099.18	\$0.00	\$0.00	\$0.00	\$316,099.18	\$0.00
D	1246-4-5641	SISTEMAS DE AIRE ACONDICIONADO, CALEFACCIÓN Y DE REFRIGERACIÓN INDUSTRIAL Y COMERCIAL	\$316,099.18	\$0.00	\$0.00	\$0.00	\$316,099.18	\$0.00
D	1246-5	EQUIPO DE COMUNICACIÓN Y TELECOMUNICACIÓN	\$528,179.32	\$0.00	\$0.00	\$0.00	\$528,179.32	\$0.00
D	1246-5-5651	EQUIPO DE COMUNICACIÓN Y TELECOMUNICACIÓN	\$528,179.32	\$0.00	\$0.00	\$0.00	\$528,179.32	\$0.00
D	1246-6	EQUIPOS DE GENERACIÓN ELÉCTRICA, APARATOS Y ACCESORIOS ELÉCTRICOS	\$17,393,968.23	\$0.00	\$0.00	\$0.00	\$17,393,968.23	\$0.00
D	1246-6-5661	EQUIPOS DE GENERACIÓN ELÉCTRICA, APARATOS Y ACCESORIOS ELÉCTRICOS	\$17,393,968.23	\$0.00	\$0.00	\$0.00	\$17,393,968.23	\$0.00

# UNIVERSIDAD TECNOLÓGICA DE SAN JUAN DEL RIO QUERETARO

Balanza de Comprobación del 01/sep./2021 al 30/sep./2021

Cuentas de Mayor con saldo y/o movimientos. (De la cuenta: 1000 a la 6000)

Fecha y hora de Impresión | 28/sep./2021 | 10:34 a. m.

Usu: rfonso  
Rep: rptBalanzaComprobacion

Nat.	Cuenta	Nombre de la cuenta	SALDO ANTERIOR		MOVIMIENTOS		SALDO ACTUAL	
			DEUDOR	ACREEDOR	DEUDOR	ACREEDOR	DEUDOR	ACREEDOR
D	1246-7	HERRAMIENTAS Y MÁQUINAS-HERRAMIENTA	\$17,735,268.95	\$0.00	\$0.00	\$0.00	\$17,735,268.95	\$0.00
D	1246-7-5671	HERRAMIENTAS Y MÁQUINAS-HERRAMIENTA	\$17,735,268.95	\$0.00	\$0.00	\$0.00	\$17,735,268.95	\$0.00
D	1248	ACTIVOS BIOLÓGICOS	\$5,500.00	\$0.00	\$0.00	\$0.00	\$5,500.00	\$0.00
D	1248-8	ÁRBOLES Y PLANTAS	\$5,500.00	\$0.00	\$0.00	\$0.00	\$5,500.00	\$0.00
D	1248-8-5781	ÁRBOLES Y PLANTAS	\$5,500.00	\$0.00	\$0.00	\$0.00	\$5,500.00	\$0.00
D	1250	ACTIVOS INTANGIBLES	\$1,023,682.60	\$0.00	\$0.00	\$0.00	\$1,023,682.60	\$0.00
D	1251	SOFTWARE	\$927,412.84	\$0.00	\$0.00	\$0.00	\$927,412.84	\$0.00
D	1251-1	SOFTWARE	\$927,412.84	\$0.00	\$0.00	\$0.00	\$927,412.84	\$0.00
D	1251-1-5911	SOFTWARE	\$927,412.84	\$0.00	\$0.00	\$0.00	\$927,412.84	\$0.00
D	1254	LICENCIAS	\$96,269.76	\$0.00	\$0.00	\$0.00	\$96,269.76	\$0.00
D	1254-1	LICENCIAS INFORMÁTICAS E INTELECTUALES	\$96,269.76	\$0.00	\$0.00	\$0.00	\$96,269.76	\$0.00
D	1254-1-5971	LICENCIAS INFORMÁTICAS E INTELECTUALES	\$96,269.76	\$0.00	\$0.00	\$0.00	\$96,269.76	\$0.00
A	1260	DEPRECIACIÓN, DETERIORO Y AMORTIZACIÓN ACUMULADA DE BIENES	\$0.00	\$43,546,057.91	\$0.00	\$0.00	\$0.00	\$44,395,062.48
A	1261	DEPRECIACIÓN ACUMULADA DE BIENES INMUEBLES	\$0.00	\$5,189,023.16	\$0.00	\$0.00	\$0.00	\$5,325,368.23
A	1261-2	DEPRECIACIÓN ACUMULADA DE EDIFICIOS NO RESIDENCIALES	\$0.00	\$493,602.21	\$0.00	\$0.00	\$0.00	\$506,561.49
A	1261-27	AMPLIACIÓN DE ALMACEN DE MANTENIMIENTO	\$0.00	\$99,426.12	\$0.00	\$0.00	\$0.00	\$100,440.67
A	1261-29	UNIDAD DE INVESTIGACION	\$0.00	\$394,176.09	\$0.00	\$0.00	\$0.00	\$406,120.82
A	1261-30	LABORATORIO DE MANUFACTURA AVANZADA	\$0.00	\$270,788.53	\$0.00	\$0.00	\$0.00	\$275,457.30
A	1261-31	EDIFICIO G	\$0.00	\$1,930,954.58	\$0.00	\$0.00	\$0.00	\$1,972,038.72
A	1261-32	EDIFICIO "D"	\$0.00	\$1,661,062.84	\$0.00	\$0.00	\$0.00	\$1,704,775.02
A	1261-33	CEFETERIA UNIDAD ACADÉMICA JALPAN	\$0.00	\$68,573.26	\$0.00	\$0.00	\$0.00	\$70,027.44
A	1261-34	CANCHA DE USOS MÚLTIPLES	\$0.00	\$18,570.80	\$0.00	\$0.00	\$0.00	\$20,427.88
A	1261-35	CANCHA DE FUTBOL SOCCER	\$0.00	\$172,950.00	\$0.00	\$0.00	\$0.00	\$190,245.00
A	1261-50	MODULO DE PANELES SOLARES	\$0.00	\$572,520.94	\$0.00	\$0.00	\$0.00	\$585,835.38
A	1263	DEPRECIACIÓN ACUMULADA DE BIENES MUEBLES	\$0.00	\$37,329,705.99	\$0.00	\$0.00	\$0.00	\$38,042,365.39
A	1263-1	DEPRECIACIÓN ACUMULADA DE MOBILIARIO Y EQUIPO DE ADMINISTRACIÓN	\$0.00	\$21,109,176.01	\$0.00	\$0.00	\$0.00	\$21,462,268.82
A	1263-2	DEPRECIACION ACUMULADA DE MOBILIARIO Y EQ. RECREATIVO	\$0.00	\$2,065,983.79	\$0.00	\$0.00	\$0.00	\$2,111,217.37
A	1263-3	DEPRECIACION ACUMULADA DE EQ. E INSTRUMENTAL MEDICO	\$0.00	\$471,622.60	\$0.00	\$0.00	\$0.00	\$538,935.06
A	1263-4	DEPRECIACION ACUMULADA DE EQ. DE TRANSPORTE	\$0.00	\$836,099.80	\$0.00	\$0.00	\$0.00	\$845,014.80
A	1263-6	DEPRECIACION ACUMULADA DE MAQUINARIA, OTROS EQ. Y DETERIORO ACUMULADO DE ACTIVOS BIOLÓGICOS	\$0.00	\$12,846,823.69	\$0.00	\$0.00	\$0.00	\$13,084,939.34
A	1264	DETERIORO ACUMULADO DE ÁRBOLES Y PLANTAS	\$0.00	\$5,500.20	\$0.00	\$0.00	\$0.00	\$5,500.20
A	1264-8	DETERIORO ACUMULADO DE ÁRBOLES Y PLANTAS	\$0.00	\$5,500.20	\$0.00	\$0.00	\$0.00	\$5,500.20
A	1265	AMORTIZACIÓN ACUMULADA DE ACTIVOS INTANGIBLES	\$0.00	\$1,021,828.66	\$0.00	\$0.00	\$0.00	\$1,021,828.66
A	1265-1	AMORTIZACIÓN ACUMULADAS DE SOFTWARE	\$0.00	\$925,558.94	\$0.00	\$0.00	\$0.00	\$925,558.94
A	1265-4	AMORTIZACIÓN DE ACUMULADAS DE LICENCIAS	\$0.00	\$96,269.72	\$0.00	\$0.00	\$0.00	\$96,269.72
D	1270	ACTIVOS DIFERIDOS	\$51,865.80	\$0.00	\$0.00	\$0.00	\$51,865.80	\$0.00
D	1279	OTROS ACTIVOS DIFERIDOS	\$51,865.80	\$0.00	\$0.00	\$0.00	\$51,865.80	\$0.00

# UNIVERSIDAD TECNOLÓGICA DE SAN JUAN DEL RÍO QUERETARO

Balanza de Comprobación del 01/sep./2021 al 30/sep./2021

Cuentas de Mayor con saldo y/o movimientos. (De la cuenta: 1000 a la 6000)

Fecha y hora de Impresión: 28/sep./2021 10:34 a. m.

Usr: alfonso  
Rep: rptBalanzaComprobacion

Nat.	Cuenta	Nombre de la cuenta	SALDO ANTERIOR		MOVIMIENTOS		SALDO ACTUAL	
			DEUDOR	ACREEDOR	DEUDOR	ACREEDOR	DEUDOR	ACREEDOR
D	1279-1	DEPOSITOS EN GARANTIA	\$51,865.80	\$0.00	\$0.00	\$0.00	\$51,865.80	\$0.00
D	1279-1-01	COMISION FEDERAL DE ELECTRICIDAD	\$48,435.80	\$0.00	\$0.00	\$0.00	\$48,435.80	\$0.00
D	1279-1-02	INFRA, S.A. DE C.V.	\$1,430.00	\$0.00	\$0.00	\$0.00	\$1,430.00	\$0.00
D	1279-1-03	SUPER SERVICIO LA VENTA, S.A. DE C.V.	\$2,000.00	\$0.00	\$0.00	\$0.00	\$2,000.00	\$0.00
D	1279-2	BIENES MUEBLES	\$0.00	\$0.00	\$0.00	\$0.00	\$0.00	\$0.00
D	1279-2-01	HERRAMIENTAS Y MAQUINAS-HERRAMIENTAS	\$0.00	\$0.00	\$0.00	\$0.00	\$0.00	\$0.00
D	1279-2-02	MUEBLES DE OFICINA Y ESTANTERIA G.	\$0.00	\$0.00	\$0.00	\$0.00	\$0.00	\$0.00
D	1279-2-03	INSTRUMENTAL MEDICO Y DE LABORATORIO	\$0.00	\$0.00	\$0.00	\$0.00	\$0.00	\$0.00
D	1279-2-04	MAQUINARIA Y EQUIPO INDUSTRIAL	\$0.00	\$0.00	\$0.00	\$0.00	\$0.00	\$0.00
D	1279-2-05	EQUIPO DE COMPUTO Y DE TECNOLOGIA DE LA INFORMACION	\$0.00	\$0.00	\$0.00	\$0.00	\$0.00	\$0.00
A	2000	PASIVO	\$0.00	\$3,270,886.99	\$27,471,550.44	\$31,355,043.69	\$0.00	\$7,154,380.24
A	2100	PASIVO CIRCULANTE	\$0.00	\$1,845,523.24	\$27,471,550.44	\$31,355,043.69	\$0.00	\$5,729,016.49
A	2110	CUENTAS POR PAGAR A CORTO PLAZO	\$0.00	\$1,845,523.24	\$27,471,550.44	\$31,355,043.69	\$0.00	\$5,729,016.49
A	2111	SERVICIOS PERSONALES POR PAGAR A CORTO PLAZO	\$0.00	\$315,036.87	\$19,651,970.78	\$19,651,970.78	\$0.00	\$315,036.87
A	2111-1	REMUNERACIÓN POR PAGAR AL PERSONAL DE CARÁCTER PERMANENTE A CORTO PLAZO	\$0.00	\$0.00	\$4,965,278.21	\$4,965,278.21	\$0.00	\$0.00
A	2111-1-01	REMUNERACIÓN POR PAGAR AL PERSONAL DE CARÁCTER PERMANENTE A CP	\$0.00	\$0.00	\$445,557.60	\$445,557.60	\$0.00	\$0.00
A	2111-1-1131	SUELDOS BASE AL PERSONAL PERMANENTE	\$0.00	\$0.00	\$4,519,720.61	\$4,519,720.61	\$0.00	\$0.00
A	2111-3	REMUNERACIONES ADICIONALES Y ESPECIALES POR PAGAR A CORTO PLAZO	\$0.00	\$21.25	\$8,305,253.75	\$8,305,253.75	\$0.00	\$21.25
A	2111-3-1311	PRIMAS POR AÑOS DE SERVICIOS EFECTIVOS PRESTADOS	\$0.00	\$0.00	\$305,775.66	\$305,775.66	\$0.00	\$0.00
A	2111-3-1321	PRIMAS DE VACACIONES, DOMINICAL Y GRATIFICACIÓN DE FIN DE AÑO	\$0.00	\$21.25	\$7,999,478.09	\$7,999,478.09	\$0.00	\$21.25
A	2111-4	SEGURIDAD SOCIAL Y SEGUROS POR PAGAR A CORTO PLAZO	\$0.00	\$0.00	\$1,253,064.44	\$1,253,064.44	\$0.00	\$0.00
A	2111-4-1411	APORTACIONES DE SEGURIDAD SOCIAL	\$0.00	\$0.00	\$982,033.58	\$982,033.58	\$0.00	\$0.00
A	2111-4-1431	APORTACIONES AL SISTEMA PARA EL RETIRO	\$0.00	\$0.00	\$271,030.86	\$271,030.86	\$0.00	\$0.00
A	2111-5	OTRAS PRESTACIONES SOCIALES Y ECONÓMICAS POR PAGAR A CORTO PLAZO	\$0.00	\$312,243.26	\$4,448,336.08	\$4,448,336.08	\$0.00	\$312,243.26
A	2111-5-1521	INDEMNIZACIONES	\$0.00	\$287,758.98	\$270,009.36	\$270,009.36	\$0.00	\$287,758.98
A	2111-5-1541	ESTÍMULOS CONTRACTUALES	\$0.00	\$24,484.28	\$4,178,326.72	\$4,178,326.72	\$0.00	\$24,484.28
A	2111-6	ESTÍMULOS A SERVIDORES PÚBLICOS POR PAGAR A CORTO PLAZO	\$0.00	\$2,772.36	\$680,038.30	\$680,038.30	\$0.00	\$2,772.36
A	2111-6-1711	ESTÍMULOS	\$0.00	\$2,772.36	\$680,038.30	\$680,038.30	\$0.00	\$2,772.36
A	2112	PROVEEDORES POR PAGAR A CORTO PLAZO	\$0.00	\$0.00	\$4,403,898.88	\$4,403,898.88	\$0.00	\$0.00
A	2112-1	DEUDAS POR ADQUISICIÓN DE BIENES Y CONTRATACIÓN DE SERVICIOS POR PAGAR A CORTO PLAZO	\$0.00	\$0.00	\$4,146,576.04	\$4,146,576.04	\$0.00	\$0.00
A	2112-1-000016	GRUPO BALLEMATO, DOS S.A. DE C.V.	\$0.00	\$0.00	\$0.00	\$0.00	\$0.00	\$0.00
A	2112-1-000017	COMUNICACION CENTRAL DE QUERETARO S.A. DE C.V.	\$0.00	\$0.00	\$81,293.53	\$81,293.53	\$0.00	\$0.00
A	2112-1-000051	HIGINIO ENRIQUE MEDINA RAMIREZ / MEDILLANTAS	\$0.00	\$0.00	\$0.00	\$0.00	\$0.00	\$0.00
A	2112-1-000119	SGP OPERADORA DE SERVICIOS S.A. DE C.V.	\$0.00	\$0.00	\$39,695.20	\$39,695.20	\$0.00	\$0.00

# UNIVERSIDAD TECNOLÓGICA DE SAN JUAN DEL RÍO QUERETARO

**Balanza de Comprobación del 01/sep./2021 al 30/sep./2021**

**Cuentas de Mayor con saldo y/o movimientos. (De la cuenta: 1000 a la 6000)**

Fecha y hora de Impresión | 28/sep./2021 | 10:34 a. m.

Utr: alfonso  
Rep: rptBalanzaComprobacion

Nat.	Cuenta	Nombre de la cuenta	SALDO ANTERIOR		MOVIMIENTOS		SALDO ACTUAL	
			DEUDOR	ACREEDOR	DEUDOR	ACREEDOR	DEUDOR	ACREEDOR
A	2112-1-000151	UNION DE SEGURIDAD EMPRESARIAL 4D, S.A. DE C.V.	\$0.00	\$0.00	\$121,985.00	\$121,985.00	\$0.00	\$0.00
A	2112-1-000168	SENTINEL T I S.A. DE C.V.	\$0.00	\$0.00	\$153,480.50	\$153,480.50	\$0.00	\$0.00
A	2112-1-000177	SOLUCIONES ORIENTADAS A SISTEMAS DE INFORMACIÓN S.A. DE C.V.	\$0.00	\$0.00	\$3,695.55	\$3,695.55	\$0.00	\$0.00
A	2112-1-000222	GUSTAVO ANTONIO TOVAR VAZQUEZ	\$0.00	\$0.00	\$0.00	\$0.00	\$0.00	\$0.00
A	2112-1-000238	KARLA MARIA ETERNOD NORIEGA	\$0.00	\$0.00	\$0.00	\$0.00	\$0.00	\$0.00
A	2112-1-000270	RAFAEL MAYA ALVAREZ	\$0.00	\$0.00	\$0.00	\$0.00	\$0.00	\$0.00
A	2112-1-000328	JAVIER LUNA OGAZ	\$0.00	\$0.00	\$0.00	\$0.00	\$0.00	\$0.00
A	2112-1-000330	JOSE LUIS BAUTISTA ROMERO	\$0.00	\$0.00	\$0.00	\$0.00	\$0.00	\$0.00
A	2112-1-000334	SALVADOR AGUILLON BOCANEGRA	\$0.00	\$0.00	\$8,300.01	\$8,300.01	\$0.00	\$0.00
A	2112-1-000358	ISAAC RIGOBERTO GUTIERREZ LOPEZ	\$0.00	\$0.00	\$0.00	\$0.00	\$0.00	\$0.00
A	2112-1-000360	MA.ISABEL MEDINA VALDEZ	\$0.00	\$0.00	\$31,959.06	\$31,959.06	\$0.00	\$0.00
A	2112-1-000363	MARtha PATRICIA MARTINEZ ESCOBAR	\$0.00	\$0.00	\$27,181.42	\$27,181.42	\$0.00	\$0.00
A	2112-1-000374	HANDLER SERVICIOS INDUSTRIALES Y DE LA CONSTRUCCIÓN, S. C.	\$0.00	\$0.00	\$159,879.02	\$159,879.02	\$0.00	\$0.00
A	2112-1-000398	GUSTAVO MARTINEZ OJEDA	\$0.00	\$0.00	\$6,032.00	\$6,032.00	\$0.00	\$0.00
A	2112-1-000451	MIGUEL ANGEL BASURTO CADENA	\$0.00	\$0.00	\$0.00	\$0.00	\$0.00	\$0.00
A	2112-1-000494	PHILADELPHIA DEL CENTRO S.A.	\$0.00	\$0.00	\$0.00	\$0.00	\$0.00	\$0.00
A	2112-1-000526	MAURICIO RAUL ZUÑIGA CHAVEZ	\$0.00	\$0.00	\$0.00	\$0.00	\$0.00	\$0.00
A	2112-1-000540	MA. TERESA DE LOS ANGELES LOZADA FARIAS	\$0.00	\$0.00	\$0.00	\$0.00	\$0.00	\$0.00
A	2112-1-000546	LEONCIO CARRIZO TOVAR	\$0.00	\$0.00	\$0.00	\$0.00	\$0.00	\$0.00
A	2112-1-000561	GRABADOS FERNANDO FERNANDEZ S. DE RL DE CV	\$0.00	\$0.00	\$7,245.36	\$7,245.36	\$0.00	\$0.00
A	2112-1-000600	WESS CORPORATE, S.A. DE C.V.	\$0.00	\$0.00	\$4,837.20	\$4,837.20	\$0.00	\$0.00
A	2112-1-000606	ALICIA LOPEZ INIGUEZ	\$0.00	\$0.00	\$0.00	\$0.00	\$0.00	\$0.00
A	2112-1-000744	OSVALDO OLVERA JIMENEZ	\$0.00	\$0.00	\$0.00	\$0.00	\$0.00	\$0.00
A	2112-1-000750	GRUPO INDUSTRIAL SOFI S DE RL DE CV	\$0.00	\$0.00	\$9,744.00	\$9,744.00	\$0.00	\$0.00
A	2112-1-000755	GERARDO OMAR MARTINEZ ALVAREZ	\$0.00	\$0.00	\$0.00	\$0.00	\$0.00	\$0.00
A	2112-1-000763	PREVENT DISTRIBUIDORA FARMACEUTICA, S.A. DE C.V.	\$0.00	\$0.00	\$0.00	\$0.00	\$0.00	\$0.00
A	2112-1-000764	JOSE SAMUEL MAURICIO ZUMAYA ARANA	\$0.00	\$0.00	\$0.00	\$0.00	\$0.00	\$0.00
A	2112-1-000770	CONSUMBLES DEL CENTRO, S.A. DE C.V.	\$0.00	\$0.00	\$23,401.15	\$23,401.15	\$0.00	\$0.00
A	2112-1-000771	DIGICOPIAS, S.A. DE C.V.	\$0.00	\$0.00	\$4,640.00	\$4,640.00	\$0.00	\$0.00
A	2112-1-000809	ERIC EMIGDIO GODINEZ GONZALEZ	\$0.00	\$0.00	\$16,395.99	\$16,395.99	\$0.00	\$0.00
A	2112-1-000823	MARCELINA RAMIREZ BARRIOS	\$0.00	\$0.00	\$35,981.34	\$35,981.34	\$0.00	\$0.00
A	2112-1-000831	MONICA TERESA LOPEZ BECERRA	\$0.00	\$0.00	\$0.00	\$0.00	\$0.00	\$0.00
A	2112-1-000837	JARCHER Y EDGJOS SA DE CV	\$0.00	\$0.00	\$219,109.56	\$219,109.56	\$0.00	\$0.00
A	2112-1-000838	ESTANDAR PROFESIONAL EN CAPITAL HUMANO S.C.	\$0.00	\$0.00	\$15,000.00	\$15,000.00	\$0.00	\$0.00
A	2112-1-000844	FRANCISCO JAVIER CHACON MARTINEZ	\$0.00	\$0.00	\$215,431.72	\$215,431.72	\$0.00	\$0.00
A	2112-1-000845	XFIRE S.A. DE C.V.	\$0.00	\$0.00	\$0.00	\$0.00	\$0.00	\$0.00
A	2112-1-000848	ALEJANDRA BALDERAS CABRERA	\$0.00	\$0.00	\$0.00	\$0.00	\$0.00	\$0.00
A	2112-1-000853	JORGE LUIS HERBERT ALVAREZ	\$0.00	\$0.00	\$0.00	\$0.00	\$0.00	\$0.00
A	2112-1-000854	Ruben Gonzalez Aranzolo	\$0.00	\$0.00	\$0.00	\$0.00	\$0.00	\$0.00

# UNIVERSIDAD TECNOLÓGICA DE SAN JUAN DEL RÍO QUERETARO

Balanza de Comprobación del 01/sep./2021 al 30/sep./2021

Cuentas de Mayor con saldo y/o movimientos. (De la cuenta: 1000 a la 6000)

Fecha: 28/sep./2021

hora de Impresión: 10:34 a. m.

Usu: alfonso  
Rep: rptBalanzaComprobacion

Nat.	Cuenta	Nombre de la cuenta	SALDO ANTERIOR		MOVIMIENTOS		SALDO ACTUAL	
			DEUDOR	ACREEDOR	DEUDOR	ACREEDOR	DEUDOR	ACREEDOR
A	2112-1-000855	JESUS UGALDE ALEGRIA	\$0.00	\$0.00	\$0.00	\$0.00	\$0.00	\$0.00
A	2112-1-000856	JORGE BALLESTEROS	\$0.00	\$0.00	\$0.00	\$0.00	\$0.00	\$0.00
A	2112-1-000863	JOSE ANTONIO LARA SORIA	\$0.00	\$0.00	\$0.00	\$0.00	\$0.00	\$0.00
A	2112-1-000868	CARLOS AGUILAR RODRIGUEZ	\$0.00	\$0.00	\$0.00	\$0.00	\$0.00	\$0.00
A	2112-1-000872	JORGE CRUZ SALINAS	\$0.00	\$0.00	\$0.00	\$0.00	\$0.00	\$0.00
A	2112-1-000878	ANTONIO SALMERON CERVANTES	\$0.00	\$0.00	\$35,094.54	\$35,094.54	\$0.00	\$0.00
A	2112-1-000881	ROSA MONDRAGON ARRIAGA	\$0.00	\$0.00	\$0.00	\$0.00	\$0.00	\$0.00
A	2112-1-000882	VG COMERCIALIZADORA Y DE SERVICIOS DEL BAJIO, S.A. DE C.V.	\$0.00	\$0.00	\$0.00	\$0.00	\$0.00	\$0.00
A	2112-1-000883	GRUPO MULTIMEDIA COBECE, S.A. DE C.V.	\$0.00	\$0.00	\$0.00	\$0.00	\$0.00	\$0.00
A	2112-1-000884	MERCADO DE MAQUINAS PARA OFICINA, S.A. DE C.V.	\$0.00	\$0.00	\$0.00	\$0.00	\$0.00	\$0.00
A	2112-1-000885	DEFINICIÓN TOTAL, S.A. DE C.V.	\$0.00	\$0.00	\$0.00	\$0.00	\$0.00	\$0.00
A	2112-1-000886	CHRISTIAN VICTOR ZARATE GALVAN	\$0.00	\$0.00	\$0.00	\$0.00	\$0.00	\$0.00
A	2112-1-000887	IT MANAGEMENT AND DATA, S.A. DE C.V.	\$0.00	\$0.00	\$0.00	\$0.00	\$0.00	\$0.00
A	2112-1-000888	DELIA SANCHEZ AGUILAR	\$0.00	\$0.00	\$0.00	\$0.00	\$0.00	\$0.00
A	2112-1-000889	ULINE SHIPPING SUPPLIES, S. DE R. L. DE C.V.	\$0.00	\$0.00	\$0.00	\$0.00	\$0.00	\$0.00
A	2112-1-000890	FORMULARIOS QUERETARO, S.A DE C.V.	\$0.00	\$0.00	\$0.00	\$0.00	\$0.00	\$0.00
A	2112-1-000891	ALFREDO ALEGRIA COLIN	\$0.00	\$0.00	\$0.00	\$0.00	\$0.00	\$0.00
A	2112-1-000892	MARIA DE LA PAZ JULIA RODRIGUEZ Y PALACIOS	\$0.00	\$0.00	\$0.00	\$0.00	\$0.00	\$0.00
A	2112-1-000893	IVAN OMAR ACEVEDO ALVARADO	\$0.00	\$0.00	\$0.00	\$0.00	\$0.00	\$0.00
A	2112-1-000894	SALVADOR SANCHEZ AGUILAR	\$0.00	\$0.00	\$98,180.30	\$98,180.30	\$0.00	\$0.00
A	2112-1-000895	CAVENDISH CFD, S.A DE C.V.	\$0.00	\$0.00	\$9,013.20	\$9,013.20	\$0.00	\$0.00
A	2112-1-2111	MATERIALES, ÚTILES Y EQUIPOS MENORES DE OFICINA	\$0.00	\$0.00	\$1,296.00	\$1,296.00	\$0.00	\$0.00
A	2112-1-2141	MATERIALES, ÚTILES Y EQUIPOS MENORES DE TECNOLOGÍAS DE LA INFORMACIÓN Y COMUNICACIONES	\$0.00	\$0.00	\$1,827.80	\$1,827.80	\$0.00	\$0.00
A	2112-1-2151	MATERIAL IMPRESO E INFORMACIÓN DIGITAL	\$0.00	\$0.00	\$3,291.30	\$3,291.30	\$0.00	\$0.00
A	2112-1-2161	MATERIAL DE LIMPIEZA	\$0.00	\$0.00	\$0.00	\$0.00	\$0.00	\$0.00
A	2112-1-2171	Materiales y útiles de enseñanza	\$0.00	\$0.00	\$0.00	\$0.00	\$0.00	\$0.00
A	2112-1-2211	PRODUCTOS ALIMENTICIOS PARA PERSONAS	\$0.00	\$0.00	\$2,505.81	\$2,505.81	\$0.00	\$0.00
A	2112-1-2231	UTENSILIOS PARA EL SERVICIO DE ALIMENTACIÓN	\$0.00	\$0.00	\$0.00	\$0.00	\$0.00	\$0.00
A	2112-1-2411	PRODUCTOS MINERALES NO METÁLICOS	\$0.00	\$0.00	\$700.00	\$700.00	\$0.00	\$0.00
A	2112-1-2421	CEMENTO Y PRODUCTOS DE CONCRETO	\$0.00	\$0.00	\$1,500.00	\$1,500.00	\$0.00	\$0.00
A	2112-1-2431	CAL, YESO Y PRODUCTOS DE YESO	\$0.00	\$0.00	\$2,385.00	\$2,385.00	\$0.00	\$0.00
A	2112-1-2441	MADERA Y PRODUCTOS DE MADERA	\$0.00	\$0.00	\$2,520.40	\$2,520.40	\$0.00	\$0.00
A	2112-1-2451	VIDRIO Y PRODUCTOS DE VIDRIO	\$0.00	\$0.00	\$0.00	\$0.00	\$0.00	\$0.00
A	2112-1-2461	MATERIAL ELÉCTRICO Y ELECTRÓNICO	\$0.00	\$0.00	\$151,111.99	\$151,111.99	\$0.00	\$0.00
A	2112-1-2471	ARTÍCULOS METÁLICOS PARA LA CONSTRUCCIÓN	\$0.00	\$0.00	\$0.00	\$0.00	\$0.00	\$0.00
A	2112-1-2481	MATERIALES COMPLEMENTARIOS	\$0.00	\$0.00	\$450.00	\$450.00	\$0.00	\$0.00
A	2112-1-2491	OTROS MATERIALES Y ARTÍCULOS DE CONSTRUCCIÓN Y REPARACIÓN	\$0.00	\$0.00	\$11,791.95	\$11,791.95	\$0.00	\$0.00
A	2112-1-2511	PRODUCTOS QUÍMICOS BÁSICOS	\$0.00	\$0.00	\$0.00	\$0.00	\$0.00	\$0.00



# UNIVERSIDAD TECNOLÓGICA DE SAN JUAN DEL RÍO QUERETARO

**Balanza de Comprobación del 01/sep./2021 al 30/sep./2021**

**Cuentas de Mayor con saldo y/o movimientos. (De la cuenta: 1000 a la 6000)**

Fecha y hora de impresión: 28/sep./2021 10:34 a. m.

Usu: alfonso  
Rep: rptBalanzaComprobacion

Nat.	Cuenta	Nombre de la cuenta	SALDO ANTERIOR		MOVIMIENTOS		SALDO ACTUAL	
			DEUDOR	ACREEDOR	DEUDOR	ACREEDOR	DEUDOR	ACREEDOR
A	2112-1-2521	FERTILIZANTES, PESTICIDAS Y OTROS AGROQUÍMICOS	\$0.00	\$0.00	\$84.00	\$84.00	\$0.00	\$0.00
A	2112-1-2541	MATERIALES, ACCESORIOS Y SUMINISTROS MÉDICOS	\$0.00	\$0.00	\$0.00	\$0.00	\$0.00	\$0.00
A	2112-1-2551	MATERIALES, ACCESORIOS Y SUMINISTROS DE LABORATORIO	\$0.00	\$0.00	\$1,136.80	\$1,136.80	\$0.00	\$0.00
A	2112-1-2591	OTROS PRODUCTOS QUÍMICOS	\$0.00	\$0.00	\$0.00	\$0.00	\$0.00	\$0.00
A	2112-1-2611	COMBUSTIBLES, LUBRICANTES Y ADITIVOS	\$0.00	\$0.00	\$66,103.57	\$66,103.57	\$0.00	\$0.00
A	2112-1-2711	VESTUARIO Y UNIFORMES	\$0.00	\$0.00	\$127,600.00	\$127,600.00	\$0.00	\$0.00
A	2112-1-2721	PRENDAS DE SEGURIDAD Y PROTECCIÓN PERSONAL	\$0.00	\$0.00	\$0.00	\$0.00	\$0.00	\$0.00
A	2112-1-2731	ARTÍCULOS DEPORTIVOS	\$0.00	\$0.00	\$0.00	\$0.00	\$0.00	\$0.00
A	2112-1-2741	PRODUCTOS TEXTILES	\$0.00	\$0.00	\$0.00	\$0.00	\$0.00	\$0.00
A	2112-1-2911	HERRAMIENTAS MENORES	\$0.00	\$0.00	\$1,513.53	\$1,513.53	\$0.00	\$0.00
A	2112-1-2921	REFACCIONES Y ACCESORIOS MENORES DE EDIFICIOS	\$0.00	\$0.00	\$320.00	\$320.00	\$0.00	\$0.00
A	2112-1-2941	REFACCIONES Y ACCESORIOS MENORES DE EQUIPO DE CÓMPUTO Y TECNOLOGÍAS DE LA INFORMACIÓN	\$0.00	\$0.00	\$67,999.20	\$67,999.20	\$0.00	\$0.00
A	2112-1-2951	Refacciones y accesorios menores de equipo e instrumental médico y de laboratorio	\$0.00	\$0.00	\$0.00	\$0.00	\$0.00	\$0.00
A	2112-1-2961	REFACCIONES Y ACCESORIOS MENORES DE EQUIPO DE TRANSPORTE	\$0.00	\$0.00	\$80.10	\$80.10	\$0.00	\$0.00
A	2112-1-2991	REFACCIONES Y ACCESORIOS MENORES OTROS BIENES MUEBLES	\$0.00	\$0.00	\$0.00	\$0.00	\$0.00	\$0.00
A	2112-1-3111	ENERGÍA ELÉCTRICA	\$0.00	\$0.00	\$53,535.00	\$53,535.00	\$0.00	\$0.00
A	2112-1-3131	AGUA	\$0.00	\$0.00	\$11,401.57	\$11,401.57	\$0.00	\$0.00
A	2112-1-3141	TELEFONÍA TRADICIONAL	\$0.00	\$0.00	\$0.00	\$0.00	\$0.00	\$0.00
A	2112-1-3151	TELEFONÍA CELULAR	\$0.00	\$0.00	\$4,086.85	\$4,086.85	\$0.00	\$0.00
A	2112-1-3171	SERVICIOS DE ACCESO DE INTERNET, REDES Y PROCESAMIENTO DE INFORMACIÓN	\$0.00	\$0.00	\$0.00	\$0.00	\$0.00	\$0.00
A	2112-1-3181	SERVICIOS POSTALES Y TELEGRÁFICOS	\$0.00	\$0.00	\$0.00	\$0.00	\$0.00	\$0.00
A	2112-1-3231	ARRENDAMIENTO DE MOBILIARIO Y EQUIPO DE ADMINISTRACIÓN, EDUCACIONAL Y RECREATIVO	\$0.00	\$0.00	\$0.00	\$0.00	\$0.00	\$0.00
A	2112-1-3271	ARRENDAMIENTO DE ACTIVOS INTANGIBLES	\$0.00	\$0.00	\$306,358.84	\$306,358.84	\$0.00	\$0.00
A	2112-1-3311	SERVICIOS LEGALES, DE CONTABILIDAD, AUDITORÍA Y RELACIONADOS	\$0.00	\$0.00	\$0.00	\$0.00	\$0.00	\$0.00
A	2112-1-3331	SERVICIOS DE CONSULTORÍA ADMINISTRATIVA, PROCESOS, TÉCNICA Y EN TECNOLOGÍAS DE LA INFORMACIÓN	\$0.00	\$0.00	\$1,798,087.65	\$1,798,087.65	\$0.00	\$0.00
A	2112-1-3332	Servicios de Consultoría en Tecnologías de la Información	\$0.00	\$0.00	\$0.00	\$0.00	\$0.00	\$0.00
A	2112-1-3341	SERVICIOS DE CAPACITACIÓN	\$0.00	\$0.00	\$33,249.07	\$33,249.07	\$0.00	\$0.00
A	2112-1-3361	SERVICIOS DE APOYO ADMINISTRATIVO, FOTOCOPIADO E IMPRESIÓN	\$0.00	\$0.00	\$40,470.07	\$40,470.07	\$0.00	\$0.00
A	2112-1-3362	Impresiones de documentos oficiales para la prestación de servicios públicos	\$0.00	\$0.00	\$0.00	\$0.00	\$0.00	\$0.00
A	2112-1-3381	SERVICIOS DE VIGILANCIA	\$0.00	\$0.00	\$0.00	\$0.00	\$0.00	\$0.00
A	2112-1-3391	SERVICIOS PROFESIONALES, CIENTÍFICOS Y TÉCNICOS INTEGRALES	\$0.00	\$0.00	\$0.00	\$0.00	\$0.00	\$0.00

# UNIVERSIDAD TECNOLÓGICA DE SAN JUAN DEL RÍO QUERETARO

**Balanza de Comprobación del 01/sep./2021 al 30/sep./2021**

**Cuentas de Mayor con saldo y/o movimientos. (De la cuenta: 1000 a la 6000)**

Fecha y hora de Impresión: 28/sep./2021 10:34 a. m.

Usu: aifonso  
Rep: rptBalanzaComprobacion

Nat.	Cuenta	Nombre de la cuenta	SALDO ANTERIOR		MOVIMIENTOS		SALDO ACTUAL	
			DEUDOR	ACREEDOR	DEUDOR	ACREEDOR	DEUDOR	ACREEDOR
A	2112-1-3411	SERVICIOS FINANCIEROS Y BANCARIOS	\$0.00	\$0.00	\$31,215.51	\$31,215.51	\$0.00	\$0.00
A	2112-1-3471	FLETES Y MANIOBRAS	\$0.00	\$0.00	\$0.00	\$0.00	\$0.00	\$0.00
A	2112-1-3511	CONSERVACIÓN Y MANTENIMIENTO MENOR DE INMUEBLES	\$0.00	\$0.00	\$0.00	\$0.00	\$0.00	\$0.00
A	2112-1-3531	Instalación, reparación y mantenimiento de equipo de cómputo y tecnologías de la información	\$0.00	\$0.00	\$32,480.00	\$32,480.00	\$0.00	\$0.00
A	2112-1-3551	REPARACIÓN Y MANTENIMIENTO DE EQUIPO DE TRANSPORTE	\$0.00	\$0.00	\$0.00	\$0.00	\$0.00	\$0.00
A	2112-1-3571	INSTALACIÓN, REPARACIÓN Y MANTENIMIENTO DE MAQUINARIA, OTROS EQUIPOS Y HERRAMIENTA	\$0.00	\$0.00	\$0.00	\$0.00	\$0.00	\$0.00
A	2112-1-3581	SERVICIOS DE LIMPIEZA Y MANEJO DE DESECHOS	\$0.00	\$0.00	\$7,739.52	\$7,739.52	\$0.00	\$0.00
A	2112-1-3611	DIFUSIÓN POR RADIO, TELEVISIÓN Y OTROS MEDIOS DE MENSAJES SOBRE PROGRAMAS Y ACTIVIDADES GUBERNAMENTALES	\$0.00	\$0.00	\$0.00	\$0.00	\$0.00	\$0.00
A	2112-1-3721	PASAJES TERRESTRES	\$0.00	\$0.00	\$2,075.00	\$2,075.00	\$0.00	\$0.00
A	2112-1-3751	VIÁTICOS EN EL PAÍS	\$0.00	\$0.00	\$13,759.91	\$13,759.91	\$0.00	\$0.00
A	2112-1-3821	GASTOS DE ORDEN SOCIAL Y CULTURAL	\$0.00	\$0.00	\$21,750.00	\$21,750.00	\$0.00	\$0.00
A	2112-1-3851	GASTOS DE REPRESENTACIÓN	\$0.00	\$0.00	\$18,573.95	\$18,573.95	\$0.00	\$0.00
A	2112-1-3921	IMPUESTOS Y DERECHOS	\$0.00	\$0.00	\$0.00	\$0.00	\$0.00	\$0.00
A	2112-2	DEUDAS POR ADQUISICIÓN DE BIENES INMUEBLES, MUEBLES E INTANGIBLES POR PAGAR A CORTO PLAZO	\$0.00	\$0.00	\$257,322.84	\$257,322.84	\$0.00	\$0.00
A	2112-2-000017	COMUNICACION CENTRAL DE QUERETARO S.A. DE C.V.	\$0.00	\$0.00	\$0.00	\$0.00	\$0.00	\$0.00
A	2112-2-000125	YALILE ROSANA ABED PIÑERO	\$0.00	\$0.00	\$0.00	\$0.00	\$0.00	\$0.00
A	2112-2-000168	SENTINEL TI S.A. DE C.V.	\$0.00	\$0.00	\$0.00	\$0.00	\$0.00	\$0.00
A	2112-2-000177	SOLUCIONES ORIENTADAS A SISTEMAS DE INFORMACIÓN S.A. DE C.V.	\$0.00	\$0.00	\$66,502.84	\$66,502.84	\$0.00	\$0.00
A	2112-2-000251	MARIA TERESA GARCIA MARTINEZ	\$0.00	\$0.00	\$0.00	\$0.00	\$0.00	\$0.00
A	2112-2-000606	ALICIA LOPEZ INIGUEZ	\$0.00	\$0.00	\$0.00	\$0.00	\$0.00	\$0.00
A	2112-2-000754	COMERCIALIZADORA Y SERVICIOS TEBAY, S.A. DE C.V.	\$0.00	\$0.00	\$0.00	\$0.00	\$0.00	\$0.00
A	2112-2-000763	PREVENT DISTRIBUIDORA FARMACEUTICA, S.A. DE C.V.	\$0.00	\$0.00	\$0.00	\$0.00	\$0.00	\$0.00
A	2112-2-000854	Ruben Gonzalez Aranzolo	\$0.00	\$0.00	\$0.00	\$0.00	\$0.00	\$0.00
A	2112-2-000878	ANTONIO SALMERON CERVANTES	\$0.00	\$0.00	\$0.00	\$0.00	\$0.00	\$0.00
A	2112-2-000882	VG COMERCIALIZADORA Y DE SERVICIOS DELBAJO, S.A. DE C.V.	\$0.00	\$0.00	\$0.00	\$0.00	\$0.00	\$0.00
A	2112-2-000884	MERCADO DE MAQUINAS PARA OFICINA, S.A. DE C.V.	\$0.00	\$0.00	\$0.00	\$0.00	\$0.00	\$0.00
A	2112-2-000888	DELIA SANCHEZ AGUILAR	\$0.00	\$0.00	\$0.00	\$0.00	\$0.00	\$0.00
A	2112-2-000894	SALVADOR SANCHEZ AGUILAR	\$0.00	\$0.00	\$0.00	\$0.00	\$0.00	\$0.00
A	2112-2-5151	EQUIPO DE CÓMPUTO Y DE TECNOLOGÍA DE LA INFORMACIÓN	\$0.00	\$0.00	\$0.00	\$0.00	\$0.00	\$0.00
A	2112-2-5191	OTROS MOBILIARIOS Y EQUIPOS DE ADMINISTRACIÓN	\$0.00	\$0.00	\$190,820.00	\$190,820.00	\$0.00	\$0.00
A	2112-2-5211	EQUIPOS Y APARATOS AUDIOVISUALES	\$0.00	\$0.00	\$0.00	\$0.00	\$0.00	\$0.00
A	2112-2-5321	Instrumental médico y de laboratorio	\$0.00	\$0.00	\$0.00	\$0.00	\$0.00	\$0.00
A	2112-2-5671	HERRAMIENTAS Y MÁQUINAS-HERRAMIENTA	\$0.00	\$0.00	\$0.00	\$0.00	\$0.00	\$0.00

# UNIVERSIDAD TECNOLÓGICA DE SAN JUAN DEL RÍO QUERETARO

Balanza de Comprobación del 01/sep./2021 al 30/sep./2021

Cuentas de Mayor con saldo y/o movimientos. (De la cuenta: 1000 a la 6000)

Fecha y hora de impresión: 28/sep./2021 10:34 a. m.

Usu: alfonso  
Rep: rptBalanzaComprobacion

Nat.	Cuenta	Nombre de la cuenta	SALDO ANTERIOR		MOVIMIENTOS		SALDO ACTUAL	
			DEUDOR	ACREEDOR	DEUDOR	ACREEDOR	DEUDOR	ACREEDOR
A	2115	TRANSFERENCIAS OTORGADAS POR PAGAR A CORTO PLAZO	\$0.00	\$0.00	\$981,259.41	\$981,259.41	\$0.00	\$0.00
A	2115-4	TRANSFERENCIAS AL EXTERIOR	\$0.00	\$0.00	\$981,259.41	\$981,259.41	\$0.00	\$0.00
A	2115-4421	BECAS Y OTRAS AYUDAS PARA PROGRAMAS DE CAPACITACIÓN	\$0.00	\$0.00	\$104,400.00	\$104,400.00	\$0.00	\$0.00
A	2115-4423	BECAS TRABAJADORES E HIJOS	\$0.00	\$0.00	\$227,420.00	\$227,420.00	\$0.00	\$0.00
A	2115-4511	PENSIONES	\$0.00	\$0.00	\$556,669.54	\$556,669.54	\$0.00	\$0.00
A	2115-4521	Jubilaciones	\$0.00	\$0.00	\$92,769.87	\$92,769.87	\$0.00	\$0.00
A	2115-4591	OTRAS PENSIONES Y JUBILACIONES	\$0.00	\$0.00	\$0.00	\$0.00	\$0.00	\$0.00
A	2117	RETENCIONES Y CONTRIBUCIONES POR PAGAR A CORTO PLAZO	\$0.00	\$1,529,536.37	\$2,197,651.37	\$5,982,094.62	\$0.00	\$5,293,979.62
A	2117-1	RETENCIONES DE IMPUESTOS POR PAGAR A CORTO PLAZO	\$0.00	\$132,953.92	\$132,954.00	\$150,521.47	\$0.00	\$150,521.39
A	2117-1-02	ISR 10% PROFESIONISTAS	\$0.00	\$132,953.92	\$132,954.00	\$150,521.47	\$0.00	\$150,521.39
A	2117-2	RETENCIONES DEL SISTEMA DE SEGURIDAD SOCIAL POR PAGAR A CORTO PLAZO	\$0.00	\$246,695.75	\$254,817.14	\$179,691.46	\$0.00	\$171,570.07
A	2117-2-01	I.M.S.S. CUOTA OBRERO	\$0.00	\$246,695.75	\$254,817.14	\$179,691.46	\$0.00	\$171,570.07
A	2117-3	IMPUESTO Y DERECHOS POR PAGAR A CORTO PLAZO	\$0.00	\$145,293.00	\$145,293.00	\$353,231.00	\$0.00	\$353,231.00
A	2117-3981	IMPUESTO SOBRE NÓMINAS Y OTROS QUE SE DERIVEN DE UNA RELACIÓN LABORAL	\$0.00	\$145,293.00	\$145,293.00	\$353,231.00	\$0.00	\$353,231.00
A	2117-5	IMPUESTOS SOBRE NOMINAS Y OTROS QUE DERIVEN DE UNA	\$0.00	\$1,004,593.70	\$1,004,594.00	\$4,618,657.46	\$0.00	\$4,618,657.16
A	2117-5-02	I.S.R. RETENIDO POR SUELDOS Y SALARIOS	\$0.00	\$1,004,593.70	\$1,004,594.00	\$4,618,657.46	\$0.00	\$4,618,657.16
A	2117-9	OTRAS RETENCIONES Y CONTRIBUCIONES POR PAGAR A CORTO PLAZO	\$0.00	\$0.00	\$659,993.23	\$659,993.23	\$0.00	\$0.00
A	2117-9-04	C310 CREDITO HIPOTECARIO FINPATRIA	\$0.00	\$0.00	\$7,012.62	\$7,012.62	\$0.00	\$0.00
A	2117-9-05	C318 GNP SEGURO DE AUTOS	\$0.00	\$0.00	\$1,135.36	\$1,135.36	\$0.00	\$0.00
A	2117-9-06	C331 METLIFE MEXICO	\$0.00	\$0.00	\$6,593.88	\$6,593.88	\$0.00	\$0.00
A	2117-9-07	C344 PRESTAMO CAJA GONZALO VEGA	\$0.00	\$0.00	\$198,260.00	\$198,260.00	\$0.00	\$0.00
A	2117-9-09	C382 DINERITO AUDAZ	\$0.00	\$0.00	\$22,521.72	\$22,521.72	\$0.00	\$0.00
A	2117-9-10	C419 BIENESTAR PRESTAMO	\$0.00	\$0.00	\$2,304.00	\$2,304.00	\$0.00	\$0.00
A	2117-9-11	C452 PRESTAMO CAJA HUASTECAS	\$0.00	\$0.00	\$28,698.00	\$28,698.00	\$0.00	\$0.00
A	2117-9-12	C457 PRESTAMO CAJA LIBERTAD	\$0.00	\$0.00	\$73,068.00	\$73,068.00	\$0.00	\$0.00
A	2117-9-13	C473 AHORRO SINDICAL	\$0.00	\$0.00	\$4,700.00	\$4,700.00	\$0.00	\$0.00
A	2117-9-14	C475 AHORRO SINDICAL MUTUAL	\$0.00	\$0.00	\$22,164.68	\$22,164.68	\$0.00	\$0.00
A	2117-9-15	C482 PENSION ALIMENTICIA	\$0.00	\$0.00	\$41,794.36	\$41,794.36	\$0.00	\$0.00
A	2117-9-17	C486 FONACOT	\$0.00	\$0.00	\$25,459.19	\$25,459.19	\$0.00	\$0.00
A	2117-9-18	C491 INBURSA SEGURO AUTOS	\$0.00	\$0.00	\$9,405.09	\$9,405.09	\$0.00	\$0.00
A	2117-9-19	C492 QUALITAS SEGURO AUTOS	\$0.00	\$0.00	\$7,577.92	\$7,577.92	\$0.00	\$0.00
A	2117-9-20	C471 CUOTA SINDICAL	\$0.00	\$0.00	\$16,623.41	\$16,623.41	\$0.00	\$0.00
A	2117-9-21	C423 AHORRO CAJA GONZALO VEGA	\$0.00	\$0.00	\$23,200.00	\$23,200.00	\$0.00	\$0.00
A	2117-9-26	C311 RECUPERACION DE AGUINALDO	\$0.00	\$0.00	\$158,883.75	\$158,883.75	\$0.00	\$0.00
A	2117-9-29	C472 PRESTAMO SINDICAL	\$0.00	\$0.00	\$6,536.10	\$6,536.10	\$0.00	\$0.00

# UNIVERSIDAD TECNOLÓGICA DE SAN JUAN DEL RÍO QUERETARO

Balanza de Comprobación del 01/sep./2021 al 30/sep./2021

Cuentas de Mayor con saldo y/o movimientos. (De la cuenta: 1000 a la 6000)

Fecha y hora de Impresión: 28/sep./2021 10:34 a. m.

Usr: aifonso  
Rep: rptBalanzaComprobacion

Nat.	Cuenta	Nombre de la cuenta	SALDO ANTERIOR		MOVIMIENTOS		SALDO ACTUAL	
			DEUDOR	ACREEDOR	DEUDOR	ACREEDOR	DEUDOR	ACREEDOR
A	2117-9-33	PENSION ALIMENTICIA HONORARIOS	\$0.00	\$0.00	\$4,055.15	\$4,055.15	\$0.00	\$0.00
A	2119	OTRAS CUENTAS POR PAGAR A CORTO PLAZO	\$0.00	\$950.00	\$236,770.00	\$355,820.00	\$0.00	\$120,000.00
A	2119-2	MINISTRACIONES DE FONDOS POR COMPROBAR A CORTO PLAZO	\$0.00	\$0.00	\$0.00	\$120,000.00	\$0.00	\$120,000.00
A	2119-2-01	RECURSO PROPIOS	\$0.00	\$0.00	\$0.00	\$120,000.00	\$0.00	\$120,000.00
A	2119-2-02	RECURSO ESTATAL	\$0.00	\$0.00	\$0.00	\$0.00	\$0.00	\$0.00
A	2119-9	ACREEDORES DIVERSOS	\$0.00	\$950.00	\$236,770.00	\$235,820.00	\$0.00	\$0.00
A	2119-9-07	SEPSA SERVICIOS INTEGRALES, S.A. DE C.V.	\$0.00	\$0.00	\$227,420.00	\$227,420.00	\$0.00	\$0.00
A	2119-9-44	INDUSTRIAS DALE COMERCIAL, S.A. DE C.V.	\$0.00	\$0.00	\$0.00	\$0.00	\$0.00	\$0.00
A	2119-9-59	RAFAELA ANDRADE SAENZ	\$0.00	\$0.00	\$0.00	\$0.00	\$0.00	\$0.00
A	2119-9-60	SAMUEL TREJO MORENO	\$0.00	\$0.00	\$0.00	\$0.00	\$0.00	\$0.00
A	2119-9-61	EDGAR CASTILLO ARENAS	\$0.00	\$0.00	\$0.00	\$0.00	\$0.00	\$0.00
A	2119-9-62	LUCY YOALITH CAMPOS VARGAS	\$0.00	\$0.00	\$0.00	\$0.00	\$0.00	\$0.00
A	2119-9-63	JUAN DE DIOS BARRON RAMIREZ	\$0.00	\$0.00	\$0.00	\$0.00	\$0.00	\$0.00
A	2119-9-64	MARIA GUADALUPE CALVA MARTINEZ	\$0.00	\$0.00	\$0.00	\$0.00	\$0.00	\$0.00
A	2119-9-65	MARIA FERNANDA PACHECO ANGELES	\$0.00	\$0.00	\$0.00	\$0.00	\$0.00	\$0.00
A	2119-9-66	ABUNDIO CERVANTES MARTINEZ	\$0.00	\$0.00	\$0.00	\$0.00	\$0.00	\$0.00
A	2119-9-68	WENDY AMERICA MALDONADO MORALES	\$0.00	\$0.00	\$0.00	\$0.00	\$0.00	\$0.00
A	2119-9-69	BRASKEM IDESA, S.A.P.I.	\$0.00	\$0.00	\$0.00	\$0.00	\$0.00	\$0.00
A	2119-9-70	CHICO STATE ENTERPRISES	\$0.00	\$0.00	\$0.00	\$0.00	\$0.00	\$0.00
A	2119-9-71	ADRIAN MIRANDA ALVAREZ	\$0.00	\$0.00	\$0.00	\$0.00	\$0.00	\$0.00
A	2119-9-72	ANDREA VIANEY BARRON MARTINEZ	\$0.00	\$950.00	\$950.00	\$0.00	\$0.00	\$0.00
A	2119-9-73	BECAS SEJUVE 2021	\$0.00	\$0.00	\$8,400.00	\$8,400.00	\$0.00	\$0.00
A	2200	PASIVO NO CIRCULANTE	\$0.00	\$1,425,363.75	\$0.00	\$0.00	\$0.00	\$1,425,363.75
A	2250	FONDOS Y BIENES DE TERCEROS EN GARANTÍA Y/O ADMINISTRACIÓN A LARGO PLAZO	\$0.00	\$1,425,363.75	\$0.00	\$0.00	\$0.00	\$1,425,363.75
A	2253	FONDOS CONTINGENTES A LARGO PLAZO	\$0.00	\$1,425,363.75	\$0.00	\$0.00	\$0.00	\$1,425,363.75
A	2253-1	FONDOS CONTINGENTES A LARGO PLAZO	\$0.00	\$1,425,363.75	\$0.00	\$0.00	\$0.00	\$1,425,363.75
A	2253-1-01	FONDO DE OBLIGACIONES LABORALES	\$0.00	\$1,425,363.75	\$0.00	\$0.00	\$0.00	\$1,425,363.75
A	3000	HACIENDA PÚBLICA/PATRIMONIO	\$0.00	\$523,326,389.14	\$0.00	\$0.00	\$0.00	\$523,326,389.14
A	3100	HACIENDA PÚBLICA/PATRIMONIO CONTRIBUIDO	\$0.00	\$218,408,128.62	\$0.00	\$0.00	\$0.00	\$218,408,128.62
A	3110	APORTACIONES	\$0.00	\$217,629,128.62	\$0.00	\$0.00	\$0.00	\$217,629,128.62
A	3110-2	BIENES INMUEBLES E INFRAESTRUCTURA	\$0.00	\$216,637,108.63	\$0.00	\$0.00	\$0.00	\$216,637,108.63
A	3110-2-01	BIENES INMUEBLES E INFRAESTRUCTURA	\$0.00	\$216,637,108.63	\$0.00	\$0.00	\$0.00	\$216,637,108.63
A	3110-3	BIENES MUEBLES	\$0.00	\$992,019.99	\$0.00	\$0.00	\$0.00	\$992,019.99
A	3110-3-1	BIENES MUEBLES	\$0.00	\$992,019.99	\$0.00	\$0.00	\$0.00	\$992,019.99
A	3110-3-1-01	BIENES MUEBLES	\$0.00	\$992,019.99	\$0.00	\$0.00	\$0.00	\$992,019.99
A	3120	DONACIONES DE CAPITAL	\$0.00	\$779,000.00	\$0.00	\$0.00	\$0.00	\$779,000.00
A	3120-3	BIENES MUEBLES	\$0.00	\$779,000.00	\$0.00	\$0.00	\$0.00	\$779,000.00
A	3120-3-1	BIENES MUEBLES	\$0.00	\$779,000.00	\$0.00	\$0.00	\$0.00	\$779,000.00
A	3120-3-1-06	MAQUINARIA, OTROS EQUIPOS Y HERRAMIENTAS	\$0.00	\$779,000.00	\$0.00	\$0.00	\$0.00	\$779,000.00

# UNIVERSIDAD TECNOLÓGICA DE SAN JUAN DEL RIO QUERETARO

## Balanza de Comprobación del 01/sep./2021 al 30/sep./2021

Cuentas de Mayor con saldo y/o movimientos. (De la cuenta: 1000 a la 6000)

Fecha: 28/sep./2021  
hora de Impresión: 10:34 a. m.

Usu: alfonso  
Rep: rptBalanzaComprobacion

Nat.	Cuenta	Nombre de la cuenta	SALDO ANTERIOR		MOVIMIENTOS		SALDO ACTUAL	
			DEUDOR	ACREEDOR	DEUDOR	ACREEDOR	DEUDOR	ACREEDOR
A	3200	HACIENDA PÚBLICA (PATRIMONIO GENERADO	\$0.00	\$304,918,280.52	\$0.00	\$0.00	\$0.00	\$304,918,280.52
A	3210	RESULTADOS DEL EJERCICIO (AHORRO/ DESAHORRO)	\$0.00	\$0.00	\$0.00	\$0.00	\$0.00	\$0.00
A	3210-2020	Resultado del Ejercicio Actual 2020	\$0.00	\$0.00	\$0.00	\$0.00	\$0.00	\$0.00
A	3220	RESULTADOS DE EJERCICIOS ANTERIORES	\$0.00	\$47,853,641.49	\$0.00	\$0.00	\$0.00	\$47,853,641.49
A	3220-1	REMANENTES	\$0.00	\$41,270,165.33	\$0.00	\$0.00	\$0.00	\$41,270,165.33
A	3220-1-001	REMANENTE 2001	\$0.00	\$3,020,310.48	\$0.00	\$0.00	\$0.00	\$3,020,310.48
A	3220-1-002	REMANENTE 2002	\$0.00	\$1,314,223.47	\$0.00	\$0.00	\$0.00	\$1,314,223.47
A	3220-1-003	REMANENTE 2003	\$0.00	\$147,315.45	\$0.00	\$0.00	\$0.00	\$147,315.45
A	3220-1-004	REMANENTE 2004	\$0.00	-\$577,903.76	\$0.00	\$0.00	\$0.00	-\$577,903.76
A	3220-1-005	REMANENTE 2005	\$0.00	-\$2,098,234.10	\$0.00	\$0.00	\$0.00	-\$2,098,234.10
A	3220-1-006	RESULTADO 2006	\$0.00	\$12,703.65	\$0.00	\$0.00	\$0.00	\$12,703.65
A	3220-1-007	RESULTADO DEL EJERCICIO 2006	\$0.00	\$628,110.99	\$0.00	\$0.00	\$0.00	\$628,110.99
A	3220-1-008	REMANENTE 2007	\$0.00	\$506,219.80	\$0.00	\$0.00	\$0.00	\$506,219.80
A	3220-1-009	REMANENTE 2008	\$0.00	\$4,516,426.10	\$0.00	\$0.00	\$0.00	\$4,516,426.10
A	3220-1-010	REMANENTE 2009	\$0.00	\$3,865,349.86	\$0.00	\$0.00	\$0.00	\$3,865,349.86
A	3220-1-011	REMANENTE 2010	\$0.00	-\$560,815.00	\$0.00	\$0.00	\$0.00	-\$560,815.00
A	3220-1-012	REMANENTE 2011	\$0.00	-\$4,065,733.86	\$0.00	\$0.00	\$0.00	-\$4,065,733.86
A	3220-1-013	REMANENTE 2012	\$0.00	\$4,580,011.02	\$0.00	\$0.00	\$0.00	\$4,580,011.02
A	3220-1-014	REMANENTE 2013	\$0.00	\$5,985,578.11	\$0.00	\$0.00	\$0.00	\$5,985,578.11
A	3220-1-015	REMANENTE 2014	\$0.00	\$17,846,036.31	\$0.00	\$0.00	\$0.00	\$17,846,036.31
A	3220-1-016	REMANENTE 2015	\$0.00	\$2,673,376.01	\$0.00	\$0.00	\$0.00	\$2,673,376.01
A	3220-1-017	REMANENTE 2016	\$0.00	\$2,328,775.94	\$0.00	\$0.00	\$0.00	\$2,328,775.94
A	3220-1-018	REMANENTE 2017	\$0.00	\$2,896,209.15	\$0.00	\$0.00	\$0.00	\$2,896,209.15
A	3220-1-019	REMANENTE 2018	\$0.00	-\$9,149,073.36	\$0.00	\$0.00	\$0.00	-\$9,149,073.36
A	3220-1-020	REMANENTE 2019	\$0.00	\$7,695,909.97	\$0.00	\$0.00	\$0.00	\$7,695,909.97
A	3220-2	APLICACION DE REMANENTES	\$0.00	\$6,583,476.16	\$0.00	\$0.00	\$0.00	\$6,583,476.16
A	3220-2-002	REMANENTES 2002	\$0.00	\$616,247.08	\$0.00	\$0.00	\$0.00	\$616,247.08
A	3220-2-003	REMANENTES 2003	\$0.00	-\$94,618.31	\$0.00	\$0.00	\$0.00	-\$94,618.31
A	3220-2-004	REMANENTES 2004	\$0.00	-\$14,369.76	\$0.00	\$0.00	\$0.00	-\$14,369.76
A	3220-2-005	REMANENTES 2005	\$0.00	\$57,373.71	\$0.00	\$0.00	\$0.00	\$57,373.71
A	3220-2-006	REMANENTES 2006	\$0.00	-\$8,423.31	\$0.00	\$0.00	\$0.00	-\$8,423.31
A	3220-2-008	REMANENTES 2007	\$0.00	\$45,051.37	\$0.00	\$0.00	\$0.00	\$45,051.37
A	3220-2-009	REMANENTES 2008	\$0.00	-\$1,450,311.54	\$0.00	\$0.00	\$0.00	-\$1,450,311.54
A	3220-2-010	REMANENTES 2009	\$0.00	\$36,658.37	\$0.00	\$0.00	\$0.00	\$36,658.37
A	3220-2-011	REMANENTES 2010	\$0.00	-\$6,900.00	\$0.00	\$0.00	\$0.00	-\$6,900.00
A	3220-2-014	REMANENTES 2013	\$0.00	-\$118,087.32	\$0.00	\$0.00	\$0.00	-\$118,087.32
A	3220-2-015	REMANENTES 2014	\$0.00	-\$403,717.44	\$0.00	\$0.00	\$0.00	-\$403,717.44
A	3220-2-016	REMANENTES 2015	\$0.00	-\$92,254.76	\$0.00	\$0.00	\$0.00	-\$92,254.76
A	3220-2-017	REMANENTES 2016	\$0.00	-\$50,512.17	\$0.00	\$0.00	\$0.00	-\$50,512.17
A	3220-2-018	REMANENTES 2017	\$0.00	-\$199,255.84	\$0.00	\$0.00	\$0.00	-\$199,255.84
A	3220-2-019	REMANENTES 2018	\$0.00	-\$1,025,493.12	\$0.00	\$0.00	\$0.00	-\$1,025,493.12



Nat.	Cuenta	Nombre de la cuenta	SALDO ANTERIOR		MOVIMIENTOS		SALDO ACTUAL	
			DEUDOR	ACREEDOR	DEUDOR	ACREEDOR	DEUDOR	ACREEDOR
A	3220-2020	RESULTADO DE EJERCICIOS ANTERIORES 2020	\$0.00	\$9,292,089.20	\$0.00	\$0.00	\$0.00	\$9,292,089.20
A	3230	REVALUOS	\$0.00	\$257,064,619.03	\$0.00	\$0.00	\$0.00	\$257,064,619.03
A	3231	REVALUO DE BIENES INMUEBLES	\$0.00	\$257,064,619.03	\$0.00	\$0.00	\$0.00	\$257,064,619.03
A	3231-1	REVALUO DE BIENES INMUEBLES	\$0.00	\$257,064,619.03	\$0.00	\$0.00	\$0.00	\$257,064,619.03
A	3231-1-01	ACTUALIZACION TERRENO (SAN JUAN)	\$0.00	\$215,559,056.35	\$0.00	\$0.00	\$0.00	\$215,559,056.35
A	3231-1-02	ACTUALIZACION EDIFICIOS (SAN JUAN)	\$0.00	\$41,106,727.49	\$0.00	\$0.00	\$0.00	\$41,106,727.49
A	3231-1-03	ACTUALIZACION TERRENO (JALPAN)	\$0.00	\$398,835.19	\$0.00	\$0.00	\$0.00	\$398,835.19
A	4000	INGRESOS Y OTROS BENEFICIOS	\$0.00	\$107,413,032.73	\$0.00	\$12,849,597.46	\$0.00	\$120,262,630.19
A	4100	INGRESOS DE GESTIÓN	\$0.00	\$14,840,760.23	\$0.00	\$1,245,063.05	\$0.00	\$16,085,823.28
A	4150	PRODUCTOS	\$0.00	\$32,477.16	\$0.00	\$3,379.25	\$0.00	\$35,856.41
A	4151	PRODUCTOS	\$0.00	\$32,477.16	\$0.00	\$3,379.25	\$0.00	\$35,856.41
A	4151-01	PRODUCTOS	\$0.00	\$32,477.16	\$0.00	\$3,379.25	\$0.00	\$35,856.41
A	4151-01-01	CTA. FEDERALES	\$0.00	\$674.75	\$0.00	\$321.25	\$0.00	\$996.00
A	4151-01-02	CTAS. DE PROPIOS	\$0.00	\$12.02	\$0.00	\$0.00	\$0.00	\$12.02
A	4151-01-03	CTAS. DE CONTINGENCIAS	\$0.00	\$3,810.76	\$0.00	\$0.00	\$0.00	\$3,810.76
A	4151-01-05	CTA. PROMEP	\$0.00	\$1,234.18	\$0.00	\$186.60	\$0.00	\$1,420.78
A	4151-01-06	CTA. DE OBLIGACIONES LABORALES	\$0.00	\$22,179.74	\$0.00	\$2,496.53	\$0.00	\$24,676.27
A	4151-01-13	CTAS. ESTATALES	\$0.00	\$2,163.69	\$0.00	\$356.20	\$0.00	\$2,519.89
A	4151-01-16	PEDETI	\$0.00	\$1,172.66	\$0.00	\$0.00	\$0.00	\$1,172.66
A	4151-01-17	PRODEP 2020	\$0.00	\$0.99	\$0.00	\$0.00	\$0.00	\$0.99
A	4151-01-18	CTA. ESTATAL 2020	\$0.00	\$1,228.37	\$0.00	\$18.33	\$0.00	\$1,246.70
A	4151-01-19	JOVENES POR LA EDUCACIÓN 2021	\$0.00	\$0.00	\$0.00	\$0.06	\$0.00	\$0.06
A	4151-01-20	LABORATORIO CONCYTEQ 2021	\$0.00	\$0.00	\$0.00	\$0.28	\$0.00	\$0.28
A	4170	INGRESOS POR VENTA DE BIENES Y PRESTACIÓN DE SERVICIOS	\$0.00	\$14,808,283.07	\$0.00	\$1,241,683.80	\$0.00	\$16,049,966.87
A	4173	INGRESOS POR VENTA DE BIENES Y PRESTACIÓN DE SERVICIOS DE ENTIDADES PARAESTATALES Y FIDEICOMISOS NO EMPRESARIALES Y NO FINANCIEROS	\$0.00	\$14,808,283.07	\$0.00	\$1,241,683.80	\$0.00	\$16,049,966.87
A	4173-2	INGRESOS POR VENTA DE SERVICIOS ESCOLARES	\$0.00	\$14,808,283.07	\$0.00	\$1,241,683.80	\$0.00	\$16,049,966.87
A	4173-2-01	INSCRIPCIONES Y REINSCRIPCIONES	\$0.00	\$9,790,701.90	\$0.00	\$337,711.00	\$0.00	\$10,128,412.90
A	4173-2-02	EXAMEN DE DIAGNOSTICO	\$0.00	\$388,245.00	\$0.00	\$0.00	\$0.00	\$388,245.00
A	4173-2-03	EXAMENES EXTRAORDINARIOS	\$0.00	\$101,175.00	\$0.00	\$4,800.00	\$0.00	\$105,975.00
A	4173-2-04	CONSTANCIA DE ESTUDIOS	\$0.00	\$17,220.00	\$0.00	\$2,920.00	\$0.00	\$20,140.00
A	4173-2-05	REPOSICION DE DOCUMENTOS	\$0.00	\$1,655.00	\$0.00	\$680.00	\$0.00	\$2,335.00
A	4173-2-06	TRAMITE DE TITULACION	\$0.00	\$1,360,050.00	\$0.00	\$176,500.00	\$0.00	\$1,536,550.00
A	4173-2-07	CERTIFICADO PARCIAL	\$0.00	\$1,365.00	\$0.00	\$105.00	\$0.00	\$1,470.00
A	4173-2-08	APOYO A ESTANCIAS	\$0.00	\$87,358.67	\$0.00	\$48,000.00	\$0.00	\$115,358.67
A	4173-2-09	OTROS INGRESOS	\$0.00	\$3,100.00	\$0.00	\$0.00	\$0.00	\$3,100.00
A	4173-2-10	CARGO POR MORA	\$0.00	\$368.00	\$0.00	\$3.00	\$0.00	\$371.00
A	4173-2-12	SERVICIOS TECNOLOGICOS	\$0.00	\$1,139,539.50	\$0.00	\$69,589.00	\$0.00	\$1,209,128.50
A	4173-2-14	EXAMEN PARA CERTIFICACION TOEFL	\$0.00	\$81,240.00	\$0.00	\$3,096.00	\$0.00	\$84,336.00

# UNIVERSIDAD TECNOLÓGICA DE SAN JUAN DEL RÍO QUERETARO

**Balanza de Comprobación del 01/sep./2021 al 30/sep./2021**

**Cuentas de Mayor con saldo y/o movimientos. (De la cuenta: 1000 a la 6000)**

Fecha y hora de impresión: 28/sep./2021 10:34 a. m.

Utr: alfonso  
Rep: rptBalanzaComprobacion

Nat.	Cuenta	Nombre de la cuenta	SALDO ANTERIOR		MOVIMIENTOS		SALDO ACTUAL	
			DEUDOR	ACREEDOR	DEUDOR	ACREEDOR	DEUDOR	ACREEDOR
A	4173-2-17	CUOTA CUATRIMESTRAL (CIUT)	\$0.00	\$969,568.00	\$0.00	\$416,924.00	\$0.00	\$1,386,492.00
A	4173-2-18	CUOTA SERVICIOS CIUT	\$0.00	\$985.00	\$0.00	\$329.00	\$0.00	\$1,314.00
A	4173-2-19	CUOTA DE INSCRIPCIÓN (CIUT)	\$0.00	\$47,232.00	\$0.00	\$21,836.00	\$0.00	\$69,068.00
A	4173-2-20	INSCRIPCIONES Y REINSCRIPCIONES (JALPAN)	\$0.00	\$473,900.00	\$0.00	\$25,000.00	\$0.00	\$498,900.00
A	4173-2-21	EXAMENES DE DIAGNOSTICO (JALPAN)	\$0.00	\$12,950.00	\$0.00	\$0.00	\$0.00	\$12,950.00
A	4173-2-22	EXAMENES EXTRAORDINARIOS (JALPAN)	\$0.00	\$2,475.00	\$0.00	\$0.00	\$0.00	\$2,475.00
A	4173-2-23	CONSTANCIA DE ESTUDIOS (JALPAN)	\$0.00	\$1,150.00	\$0.00	\$90.00	\$0.00	\$1,240.00
A	4173-2-25	Tramite de titulación (Jalpan)	\$0.00	\$101,400.00	\$0.00	\$6,000.00	\$0.00	\$107,400.00
A	4173-2-28	CUOTA CUATRIMESTRAL (CIUT) (JALPAN)	\$0.00	\$18,829.00	\$0.00	\$10,505.00	\$0.00	\$29,334.00
A	4173-2-29	CUota servicios Ciut (Jalpan)	\$0.00	\$94.00	\$0.00	\$0.00	\$0.00	\$94.00
A	4173-2-31	CUota de inscripción (Ciut) (Jalpan)	\$0.00	\$612.00	\$0.00	\$1,236.00	\$0.00	\$1,848.00
A	4173-2-35	OTROS INGRESOS (DEVOLUCIONES A ALUMNOS)	\$0.00	\$0.00	\$0.00	\$1,237.80	\$0.00	\$1,237.80
A	4173-2-38	Certificado Ket	\$0.00	\$0.00	\$0.00	\$6,148.00	\$0.00	\$6,148.00
A	4173-2-39	Certificado Pet	\$0.00	\$0.00	\$0.00	\$16,400.00	\$0.00	\$16,400.00
A	4173-2-40	Certificado Fce	\$0.00	\$0.00	\$0.00	\$22,696.00	\$0.00	\$22,696.00
A	4173-2-42	Certificado Cae	\$0.00	\$0.00	\$0.00	\$11,966.00	\$0.00	\$11,966.00
A	4173-2-43	Certificado Tkt	\$0.00	\$0.00	\$0.00	\$9,534.00	\$0.00	\$9,534.00
A	4173-2-45	EXAMEN PARA CERTIFICACION TOPEL (JALPAN)	\$0.00	\$1,032.00	\$0.00	\$0.00	\$0.00	\$1,032.00
A	4173-2-46	INSCRIPCIONES Y REINSCRIPCIONES (PEÑAMILLER)	\$0.00	\$55,000.00	\$0.00	\$6,600.00	\$0.00	\$61,600.00
A	4173-2-47	EXAMEN DE DIAGNOSTICO (PEÑAMILLER)	\$0.00	\$3,025.00	\$0.00	\$1,650.00	\$0.00	\$4,675.00
A	4173-2-48	CONSTANCIA DE ESTUDIOS (PEÑAMILLER)	\$0.00	\$430.00	\$0.00	\$230.00	\$0.00	\$660.00
A	4173-2-50	EXAMENES EXTRAORDINARIOS (PEÑAMILLER)	\$0.00	\$825.00	\$0.00	\$0.00	\$0.00	\$825.00
A	4173-2-51	FICHA DE ADMISION POSGRADO	\$0.00	\$20,430.00	\$0.00	\$0.00	\$0.00	\$20,430.00
A	4173-2-52	CURSO PROPEDEUTICO POSGRADO	\$0.00	\$35,226.00	\$0.00	\$0.00	\$0.00	\$35,226.00
A	4173-2-53	INSCRIPCIÓN Y REINSCRIPCIÓN POSGRADO	\$0.00	\$111,402.00	\$0.00	\$37,134.00	\$0.00	\$148,536.00
A	4173-2-54	EXAMENES EXTRAORDINARIOS POSGRADO	\$0.00	\$0.00	\$0.00	\$309.00	\$0.00	\$309.00
A	4173-2-55	CERTIFICADO MOVERS	\$0.00	\$0.00	\$0.00	\$2,393.00	\$0.00	\$2,393.00
A	4173-2-56	CONSTANCIA DE ESTUDIOS POSGRADO	\$0.00	\$0.00	\$0.00	\$62.00	\$0.00	\$62.00
A	4200	PARTICIPACIONES, APORTACIONES, CONVENIOS, INCENTIVOS DERIVADOS DE LA COLABORACION FISCAL, FONDOS DISTINTOS DE APORTACIONES, TRANSFERENCIAS, ASIGNACIONES, SUBSIDIOS Y SUBVENCIONES, Y PENSIONES Y JUBILACIONES	\$0.00	\$82,556,145.00	\$0.00	\$11,604,535.00	\$0.00	\$104,160,680.00
A	4220	TRANSFERENCIAS, ASIGNACIONES, SUBSIDIOS Y SUBVENCIONES, Y PENSIONES Y JUBILACIONES	\$0.00	\$82,556,145.00	\$0.00	\$11,604,535.00	\$0.00	\$104,160,680.00
A	4221	TRANSFERENCIAS Y ASIGNACIONES	\$0.00	\$82,556,145.00	\$0.00	\$11,604,535.00	\$0.00	\$104,160,680.00
A	4221-1	SERVICIOS PERSONALES ESTATAL	\$0.00	\$59,600,000.00	\$0.00	\$7,000,000.00	\$0.00	\$66,600,000.00
A	4221-1-01	SERVICIOS PERSONALES ESTATAL	\$0.00	\$59,600,000.00	\$0.00	\$7,000,000.00	\$0.00	\$66,600,000.00
A	4221-2	SERVICIOS PERSONALES FEDERAL	\$0.00	\$32,231,745.00	\$0.00	\$4,604,535.00	\$0.00	\$36,836,280.00
A	4221-2-01	SERVICIOS PERSONALES FEDERAL	\$0.00	\$32,231,745.00	\$0.00	\$4,604,535.00	\$0.00	\$36,836,280.00
A	4221-3	RECURSOS ETIQUETADOS	\$0.00	\$724,400.00	\$0.00	\$0.00	\$0.00	\$724,400.00
A	4221-3-07	NUEVOS TALENTOS 2021	\$0.00	\$120,000.00	\$0.00	\$0.00	\$0.00	\$120,000.00

# UNIVERSIDAD TECNOLÓGICA DE SAN JUAN DEL RÍO QUERETARO

**Balanza de Comprobación del 01/sep./2021 al 30/sep./2021**

**Cuentas de Mayor con saldo y/o movimientos. (De la cuenta: 1000 a la 6000)**

Fecha: 28/sep./2021  
hora de Impresión: 10:34 a. m.

Usu: alfonso  
Rep: rptBalanzaComprobacion

Nat.	Cuenta	Nombre de la cuenta	SALDO ANTERIOR		MOVIMIENTOS		SALDO ACTUAL	
			DEUDOR	ACREEDOR	DEUDOR	ACREEDOR	DEUDOR	ACREEDOR
A	4221-3-08	JOVENES POR LA EDUCACIÓN 2021	\$0.00	\$104,400.00	\$0.00	\$0.00	\$0.00	\$104,400.00
A	4221-3-09	LABORATORIO CONCYTEQ 2021	\$0.00	\$500,000.00	\$0.00	\$0.00	\$0.00	\$500,000.00
A	4300	OTROS INGRESOS Y BENEFICIOS	\$0.00	\$16,127.50	\$0.00	-\$0.59	\$0.00	\$16,126.91
A	4390	OTROS INGRESOS Y BENEFICIOS VARIOS	\$0.00	\$16,127.50	\$0.00	-\$0.59	\$0.00	\$16,126.91
A	4399	OTROS INGRESOS Y BENEFICIOS VARIOS	\$0.00	\$16,127.50	\$0.00	-\$0.59	\$0.00	\$16,126.91
A	4399-1	OTROS PRODUCTOS	\$0.00	\$16,127.50	\$0.00	-\$0.59	\$0.00	\$16,126.91
D	5000	GASTOS Y OTRAS PÉRDIDAS	\$97,208,097.54	\$0.00	\$25,536,588.32	\$0.00	\$122,744,685.86	\$0.00
D	5100	GASTOS DE FUNCIONAMIENTO	\$86,892,738.61	\$0.00	\$23,706,324.34	\$0.00	\$110,599,062.95	\$0.00
D	5110	SERVICIOS PERSONALES	\$59,601,861.48	\$0.00	\$19,206,413.18	\$0.00	\$78,808,274.66	\$0.00
D	5111	REMUNERACIONES AL PERSONAL DE CARÁCTER PERMANENTE	\$36,811,355.60	\$0.00	\$4,519,720.61	\$0.00	\$41,331,076.21	\$0.00
D	5111-1131	Sueldos base al personal permanente	\$36,811,355.60	\$0.00	\$4,519,720.61	\$0.00	\$41,331,076.21	\$0.00
D	5113	REMUNERACIONES ADICIONALES Y ESPECIALES	\$4,488,937.15	\$0.00	\$8,305,253.75	\$0.00	\$12,794,190.90	\$0.00
D	5113-1311	Primas por años de servicios efectivos prestados	\$2,297,779.26	\$0.00	\$305,775.66	\$0.00	\$2,603,554.92	\$0.00
D	5113-1321	Primas de vacaciones, dominical y gratificación de fin de año	\$2,191,157.89	\$0.00	\$7,999,478.09	\$0.00	\$10,190,635.98	\$0.00
D	5114	SEGURIDAD SOCIAL	\$6,444,808.35	\$0.00	\$1,253,064.44	\$0.00	\$7,697,872.79	\$0.00
D	5114-1411	Aportaciones de seguridad social	\$5,583,560.41	\$0.00	\$982,033.58	\$0.00	\$6,565,593.99	\$0.00
D	5114-1431	Aportaciones al sistema para el retiro	\$861,247.94	\$0.00	\$271,030.86	\$0.00	\$1,132,278.80	\$0.00
D	5115	OTRAS PRESTACIONES SOCIALES Y ECONÓMICAS	\$9,462,274.75	\$0.00	\$4,448,336.08	\$0.00	\$13,910,610.83	\$0.00
D	5115-1521	Indemnizaciones	\$1,188,693.69	\$0.00	\$270,009.36	\$0.00	\$1,458,703.05	\$0.00
D	5115-1541	Prestaciones contractuales	\$8,273,581.06	\$0.00	\$4,178,326.72	\$0.00	\$12,451,907.78	\$0.00
D	5116	PREVISIONES	\$2,394,485.63	\$0.00	\$680,038.30	\$0.00	\$3,074,523.93	\$0.00
D	5116-1711	Estímulos	\$2,394,485.63	\$0.00	\$680,038.30	\$0.00	\$3,074,523.93	\$0.00
D	5120	MATERIALES Y SUMINISTROS	\$3,776,212.91	\$0.00	\$665,973.91	\$0.00	\$4,442,186.82	\$0.00
D	5121	MATERIALES DE ADMINISTRACIÓN, EMISIÓN DE DOCUMENTOS Y ARTÍCULOS OFICIALES	\$1,389,566.18	\$0.00	\$91,508.24	\$0.00	\$1,481,074.42	\$0.00
D	5121-2111	Materiales, útiles y equipos menores de oficina	\$194,703.78	\$0.00	\$28,477.42	\$0.00	\$223,181.20	\$0.00
D	5121-2141	Materiales, útiles y equipos menores de tecnologías de la información y comunicaciones	\$580,676.41	\$0.00	\$12,303.18	\$0.00	\$592,979.59	\$0.00
D	5121-2151	Material impreso e información digital	\$384,797.28	\$0.00	\$10,251.30	\$0.00	\$395,048.58	\$0.00
D	5121-2161	Material de limpieza	\$158,651.91	\$0.00	\$40,476.34	\$0.00	\$199,128.25	\$0.00
D	5121-2171	Materiales y útiles de enseñanza	\$70,736.80	\$0.00	\$0.00	\$0.00	\$70,736.80	\$0.00
D	5122	ALIMENTOS Y UTENSILIOS	\$262,098.81	\$0.00	\$22,096.95	\$0.00	\$284,195.76	\$0.00
D	5122-2211	Productos alimenticios para personas	\$239,668.40	\$0.00	\$22,096.95	\$0.00	\$261,765.35	\$0.00
D	5122-2231	Utensilios para el servicio de alimentación	\$22,430.41	\$0.00	\$0.00	\$0.00	\$22,430.41	\$0.00
D	5124	MATERIALES Y ARTÍCULOS DE CONSTRUCCIÓN Y DE REPARACIÓN	\$1,184,403.02	\$0.00	\$225,394.59	\$0.00	\$1,409,797.61	\$0.00
D	5124-2411	Productos minerales no metálicos	\$35,077.01	\$0.00	\$700.00	\$0.00	\$35,777.01	\$0.00
D	5124-2421	Cemento y productos de concreto	\$13,981.20	\$0.00	\$1,500.00	\$0.00	\$15,481.20	\$0.00
D	5124-2431	Cal, yeso y productos de yeso	\$17,060.71	\$0.00	\$2,385.00	\$0.00	\$19,445.71	\$0.00
D	5124-2441	Madera y productos de madera	\$16,073.90	\$0.00	\$2,520.40	\$0.00	\$18,594.30	\$0.00
D	5124-2451	Vidrio y productos de vidrio	\$21,090.00	\$0.00	\$0.00	\$0.00	\$21,090.00	\$0.00

# UNIVERSIDAD TECNOLÓGICA DE SAN JUAN DEL RÍO QUERETARO

Balanza de Comprobación del 01/sep./2021 al 30/sep./2021

Cuentas de Mayor con saldo y/o movimientos. (De la cuenta: 1000 a la 6000)

Fecha y 28/sep./2021

hora de Impresión 10:34 a. m.

Usu: alfonso  
Rep: rptBalanzaComprobacion

Nat.	Cuenta	Nombre de la cuenta	SALDO ANTERIOR		MOVIMIENTOS		SALDO ACTUAL	
			DEUDOR	ACREEDOR	DEUDOR	ACREEDOR	DEUDOR	ACREEDOR
D	5124-2461	Materiales eléctricos y electrónicos	\$208,141.65	\$0.00	\$163,574.45	\$0.00	\$371,716.10	\$0.00
D	5124-2471	Artículos metálicos para la construcción	\$29,378.99	\$0.00	\$0.00	\$0.00	\$29,378.99	\$0.00
D	5124-2481	Materiales complementarios	\$236,892.70	\$0.00	\$450.00	\$0.00	\$237,342.70	\$0.00
D	5124-2491	Otros materiales y artículos de construcción y reparación	\$606,706.86	\$0.00	\$54,264.74	\$0.00	\$660,971.60	\$0.00
D	5125	PRODUCTOS QUÍMICOS, FARMACÉUTICOS Y DE LABORATORIO	\$311,345.37	\$0.00	\$13,235.95	\$0.00	\$324,581.32	\$0.00
D	5125-2511	Productos químicos básicos	\$29,548.04	\$0.00	\$6,800.01	\$0.00	\$36,348.05	\$0.00
D	5125-2521	Fertilizantes, pesticidas y otros agroquímicos	\$990.01	\$0.00	\$84.00	\$0.00	\$1,074.01	\$0.00
D	5125-2531	Medicinas y productos farmacéuticos	\$11,751.85	\$0.00	\$0.00	\$0.00	\$11,751.85	\$0.00
D	5125-2541	Materiales, accesorios y suministros médicos	\$3,284.22	\$0.00	\$0.00	\$0.00	\$3,284.22	\$0.00
D	5125-2551	Materiales, accesorios y suministros de laboratorio	\$243,676.32	\$0.00	\$6,351.94	\$0.00	\$250,028.26	\$0.00
D	5125-2591	Otros productos químicos	\$22,094.93	\$0.00	\$0.00	\$0.00	\$22,094.93	\$0.00
D	5126	COMBUSTIBLES, LUBRICANTES Y ADITIVOS	\$439,786.91	\$0.00	\$66,103.57	\$0.00	\$505,890.48	\$0.00
D	5126-2611	Combustibles, lubricantes y aditivos	\$439,786.91	\$0.00	\$66,103.57	\$0.00	\$505,890.48	\$0.00
D	5127	VESTUARIO, BLANCOS, PRENDAS DE PROTECCIÓN Y ARTÍCULOS DEPORTIVOS	\$69,060.54	\$0.00	\$135,546.00	\$0.00	\$204,606.54	\$0.00
D	5127-2711	Vestuario y uniformes	\$11,136.00	\$0.00	\$132,472.00	\$0.00	\$143,608.00	\$0.00
D	5127-2721	Prendas de seguridad y protección personal	\$56,792.81	\$0.00	\$3,074.00	\$0.00	\$59,866.81	\$0.00
D	5127-2731	Artículos deportivos	\$290.00	\$0.00	\$0.00	\$0.00	\$290.00	\$0.00
D	5127-2741	Productos textiles	\$841.73	\$0.00	\$0.00	\$0.00	\$841.73	\$0.00
D	5129	HERRAMIENTAS, REFACCIONES Y ACCESORIOS MENORES	\$119,952.08	\$0.00	\$112,088.61	\$0.00	\$232,040.69	\$0.00
D	5129-2911	Herramientas menores	\$40,173.17	\$0.00	\$11,505.54	\$0.00	\$51,678.71	\$0.00
D	5129-2921	Refacciones y accesorios menores de edificios	\$4,152.59	\$0.00	\$320.00	\$0.00	\$4,472.59	\$0.00
D	5129-2941	Refacciones y accesorios menores de equipo de cómputo y tecnologías de la información	\$50,562.13	\$0.00	\$100,182.97	\$0.00	\$150,745.10	\$0.00
D	5129-2951	Refacciones y accesorios menores de equipo e instrumental médico y de laboratorio	\$11,428.00	\$0.00	\$0.00	\$0.00	\$11,428.00	\$0.00
D	5129-2961	Refacciones y accesorios menores de equipo de transporte	\$10,394.94	\$0.00	\$80.10	\$0.00	\$10,475.04	\$0.00
D	5129-2991	Refacciones y accesorios menores otros bienes muebles	\$3,241.25	\$0.00	\$0.00	\$0.00	\$3,241.25	\$0.00
D	5130	SERVICIOS GENERALES	\$23,514,664.22	\$0.00	\$3,833,937.25	\$0.00	\$27,348,601.47	\$0.00
D	5131	SERVICIOS BÁSICOS	\$2,225,569.41	\$0.00	\$290,523.14	\$0.00	\$2,516,092.55	\$0.00
D	5131-3111	Energía eléctrica	\$277,529.00	\$0.00	\$53,535.00	\$0.00	\$331,064.00	\$0.00
D	5131-3131	Agua	\$115,424.55	\$0.00	\$11,401.57	\$0.00	\$126,826.12	\$0.00
D	5131-3141	Telefonía tradicional	\$962,290.76	\$0.00	\$119,499.72	\$0.00	\$1,081,790.48	\$0.00
D	5131-3151	Telefonía celular	\$37,928.00	\$0.00	\$4,086.85	\$0.00	\$42,014.85	\$0.00
D	5131-3171	Servicios de acceso de Internet, redes y procesamiento de información	\$816,000.00	\$0.00	\$102,000.00	\$0.00	\$918,000.00	\$0.00
D	5131-3181	Servicios postales y telegráficos	\$16,397.10	\$0.00	\$0.00	\$0.00	\$16,397.10	\$0.00
D	5132	SERVICIOS DE ARRENDAMIENTO	\$1,191,778.43	\$0.00	\$508,502.07	\$0.00	\$1,700,280.50	\$0.00
D	5132-3231	Arrendamiento de mobiliario y equipo de administración, educacional y recreativo	\$48,256.00	\$0.00	\$4,640.00	\$0.00	\$52,896.00	\$0.00
D	5132-3251	Arrendamiento de equipo de transporte	\$21,344.00	\$0.00	\$0.00	\$0.00	\$21,344.00	\$0.00

# UNIVERSIDAD TECNOLÓGICA DE SAN JUAN DEL RÍO QUERETARO

**Balanza de Comprobación del 01/sep./2021 al 30/sep./2021**

**Cuentas de Mayor con saldo y/o movimientos. (De la cuenta: 1000 a la 6000)**

Fecha: 28/sep./2021  
hora de Impresión: 10:34 a. m.

Usu: alfonso  
Rep: rptBalanzaComprobacion

Nat.	Cuenta	Nombre de la cuenta	SALDO ANTERIOR		MOVIMIENTOS		SALDO ACTUAL	
			DEUDOR	ACREEDOR	DEUDOR	ACREEDOR	DEUDOR	ACREEDOR
D	5132-3261	Arrendamiento de maquinaria, otros equipos y herramientas	\$40,530.40	\$0.00	\$0.00	\$0.00	\$40,530.40	\$0.00
D	5132-3271	Arrendamiento de activos intangibles	\$1,081,648.03	\$0.00	\$503,862.07	\$0.00	\$1,585,510.10	\$0.00
D	5133	SERVICIOS PROFESIONALES, CIENTÍFICOS Y TÉCNICOS Y OTROS SERVICIOS	\$13,733,791.98	\$0.00	\$2,026,124.94	\$0.00	\$15,759,916.92	\$0.00
D	5133-3311	Servicios legales, de contabilidad, auditoría y relacionados	\$162,859.82	\$0.00	\$0.00	\$0.00	\$162,859.82	\$0.00
D	5133-3331	Servicios de consultoría administrativa, procesos, técnica y en tecnologías de la información	\$11,213,246.68	\$0.00	\$1,798,087.65	\$0.00	\$13,011,334.33	\$0.00
D	5133-3332	Servicios de Consultoría en Tecnologías de la Información	\$10,266.00	\$0.00	\$0.00	\$0.00	\$10,266.00	\$0.00
D	5133-3341	Servicios de capacitación	\$884,527.49	\$0.00	\$33,249.07	\$0.00	\$917,776.56	\$0.00
D	5133-3361	Servicios de apoyo administrativo, fotocopiado e impresión	\$141,005.23	\$0.00	\$63,871.22	\$0.00	\$204,876.45	\$0.00
D	5133-3362	Impresiones de documentos oficiales para la prestación de servicios públicos	\$271,152.90	\$0.00	\$0.00	\$0.00	\$271,152.90	\$0.00
D	5133-3381	Servicios de vigilancia	\$1,046,093.86	\$0.00	\$130,917.00	\$0.00	\$1,177,010.86	\$0.00
D	5133-3391	Servicios profesionales, científicos y técnicos integrales	\$4,640.00	\$0.00	\$0.00	\$0.00	\$4,640.00	\$0.00
D	5134	SERVICIOS FINANCIEROS, BANCARIOS Y COMERCIALES	\$106,186.11	\$0.00	\$39,619.64	\$0.00	\$145,805.75	\$0.00
D	5134-3411	Servicios financieros y bancarios	\$103,992.69	\$0.00	\$39,619.64	\$0.00	\$143,612.33	\$0.00
D	5134-3471	Fletes y maniobras	\$2,193.42	\$0.00	\$0.00	\$0.00	\$2,193.42	\$0.00
D	5135	SERVICIOS DE INSTALACIÓN, REPARACIÓN, MANTENIMIENTO Y CONSERVACIÓN	\$4,343,632.56	\$0.00	\$436,197.46	\$0.00	\$4,779,830.02	\$0.00
D	5135-3511	Conservación y mantenimiento menor de inmuebles	\$2,099,670.41	\$0.00	\$159,879.02	\$0.00	\$2,259,549.43	\$0.00
D	5135-3531	Instalación, reparación y mantenimiento de equipo de cómputo y tecnologías de la información	\$0.00	\$0.00	\$32,480.00	\$0.00	\$32,480.00	\$0.00
D	5135-3551	Reparación y mantenimiento de equipo de transporte	\$270,645.45	\$0.00	\$9,744.00	\$0.00	\$280,389.45	\$0.00
D	5135-3571	Instalación, reparación y mantenimiento de maquinaria, otros equipos y herramienta	\$260,644.00	\$0.00	\$0.00	\$0.00	\$260,644.00	\$0.00
D	5135-3581	Servicios de limpieza y manejo de desechos	\$1,712,672.70	\$0.00	\$234,094.44	\$0.00	\$1,946,767.14	\$0.00
D	5136	SERVICIOS DE COMUNICACIÓN SOCIAL Y PUBLICIDAD	\$169,446.70	\$0.00	\$27,863.20	\$0.00	\$197,309.90	\$0.00
D	5136-3611	Difusión por radio, televisión y otros medios de mensajes sobre programas y actividades gubernamentales	\$169,446.70	\$0.00	\$27,863.20	\$0.00	\$197,309.90	\$0.00
D	5137	SERVICIOS DE TRASLADO Y VIÁTICOS	\$72,581.47	\$0.00	\$15,834.91	\$0.00	\$88,416.38	\$0.00
D	5137-3721	Pasajes terrestres	\$12,306.00	\$0.00	\$2,075.00	\$0.00	\$14,381.00	\$0.00
D	5137-3751	Viáticos en el país	\$60,275.47	\$0.00	\$13,759.91	\$0.00	\$74,035.38	\$0.00
D	5138	SERVICIOS OFICIALES	\$605,002.52	\$0.00	\$136,040.89	\$0.00	\$741,043.41	\$0.00
D	5138-3821	Gastos de orden social y cultural	\$524,639.88	\$0.00	\$117,466.94	\$0.00	\$642,106.82	\$0.00
D	5138-3851	Gastos de representación	\$80,362.64	\$0.00	\$18,573.95	\$0.00	\$98,936.59	\$0.00
D	5139	OTROS SERVICIOS GENERALES	\$1,066,675.04	\$0.00	\$353,231.00	\$0.00	\$1,419,906.04	\$0.00
D	5139-3921	Impuestos y derechos	\$27,289.04	\$0.00	\$0.00	\$0.00	\$27,289.04	\$0.00
D	5139-3981	Impuesto sobre nóminas y otros que se deriven de una relación laboral	\$1,039,386.00	\$0.00	\$353,231.00	\$0.00	\$1,392,617.00	\$0.00
D	5200	TRANSFERENCIAS, ASIGNACIONES, SUBSIDIOS Y OTRAS AYUDAS	\$3,625,722.43	\$0.00	\$981,259.41	\$0.00	\$4,606,981.84	\$0.00
D	5240	AYUDAS SOCIALES	\$1,629,446.67	\$0.00	\$331,820.00	\$0.00	\$1,961,266.67	\$0.00
D	5242	BECAS	\$1,629,446.67	\$0.00	\$331,820.00	\$0.00	\$1,961,266.67	\$0.00



# UNIVERSIDAD TECNOLÓGICA DE SAN JUAN DEL RÍO QUERETARO

Balanza de Comprobación del 01/sep./2021 al 30/sep./2021  
Cuentas de Mayor con saldo y/o movimientos. (De la cuenta: 1000 a la 6000)

Fecha y hora de Impresión: 28/sep./2021 10:34 a. m.

Usu: alfonso  
Rep: rptBalanzaComprobacion

Nat.	Cuenta	Nombre de la cuenta	SALDO ANTERIOR		MOVIMIENTOS		SALDO ACTUAL	
			DEUDOR	ACREEDOR	DEUDOR	ACREEDOR	DEUDOR	ACREEDOR
D	5242-4421	Becas y otras ayudas para programas de capacitación	\$337,838.67	\$0.00	\$104,400.00	\$0.00	\$442,238.67	\$0.00
D	5242-4423	BECAS TRABAJADORES E HIJOS	\$1,291,608.00	\$0.00	\$227,420.00	\$0.00	\$1,519,028.00	\$0.00
D	5250	PENSIONES Y JUBILACIONES	\$1,996,275.76	\$0.00	\$649,439.41	\$0.00	\$2,645,715.17	\$0.00
D	5251	PENSIONES	\$1,820,774.00	\$0.00	\$556,669.54	\$0.00	\$2,377,443.54	\$0.00
D	5251-4511	Pensiones	\$1,820,774.00	\$0.00	\$556,669.54	\$0.00	\$2,377,443.54	\$0.00
D	5252	JUBILACIONES	\$155,601.76	\$0.00	\$92,769.87	\$0.00	\$248,371.63	\$0.00
D	5252-4521	Jubilaciones	\$155,601.76	\$0.00	\$92,769.87	\$0.00	\$248,371.63	\$0.00
D	5259	OTRAS PENSIONES Y JUBILACIONES	\$19,900.00	\$0.00	\$0.00	\$0.00	\$19,900.00	\$0.00
D	5259-4591	Otras pensiones y jubilaciones	\$19,900.00	\$0.00	\$0.00	\$0.00	\$19,900.00	\$0.00
D	5500	OTROS GASTOS Y PÉRDIDAS EXTRAORDINARIAS	\$6,689,636.50	\$0.00	\$849,004.57	\$0.00	\$7,538,641.07	\$0.00
D	5510	ESTIMACIONES, DEPRECIACIONES, DETERIOROS, OBSOLESCENCIA Y AMORTIZACIONES	\$6,689,636.50	\$0.00	\$849,004.57	\$0.00	\$7,538,641.07	\$0.00
D	5513	DEPRECIACIÓN DE BIENES INMUEBLES	\$1,090,760.56	\$0.00	\$136,345.07	\$0.00	\$1,227,105.63	\$0.00
D	5513-58327	AMPLIACIÓN DE ALMACEN DE MANTENIMIENTO	\$8,116.40	\$0.00	\$1,014.55	\$0.00	\$9,130.95	\$0.00
D	5513-58329	UNIDAD DE INVESTIGACION	\$95,557.84	\$0.00	\$11,944.73	\$0.00	\$107,502.57	\$0.00
D	5513-58330	LABORATORIO DE MANUFACTURA AVANZADA	\$37,350.16	\$0.00	\$4,688.77	\$0.00	\$42,038.93	\$0.00
D	5513-58331	EDIFICIO G	\$328,673.12	\$0.00	\$41,084.14	\$0.00	\$369,757.26	\$0.00
D	5513-58332	EDIFICIO "D"	\$349,697.44	\$0.00	\$43,712.18	\$0.00	\$393,409.62	\$0.00
D	5513-58333	CEFETERIA UNIDAD ACADEMICA JALPAN	\$11,633.44	\$0.00	\$1,454.18	\$0.00	\$13,087.62	\$0.00
D	5513-58334	CANCHA DE USOS MULTIPLES	\$14,856.64	\$0.00	\$1,857.08	\$0.00	\$16,713.72	\$0.00
D	5513-58335	CANCHA DE FUTBOL SOCCER	\$138,360.00	\$0.00	\$17,295.00	\$0.00	\$155,655.00	\$0.00
D	5513-58350	MODULO DE PANELES SOLARES	\$106,515.52	\$0.00	\$13,314.44	\$0.00	\$119,829.96	\$0.00
D	5515	DEPRECIACIÓN DE BIENES MUEBLES	\$5,598,875.94	\$0.00	\$712,659.50	\$0.00	\$6,311,535.44	\$0.00
D	5515-1	DEPRECIACIÓN DE MOBILIARIO Y EQUIPO DE ADMINISTRACIÓN	\$2,837,059.21	\$0.00	\$353,082.81	\$0.00	\$3,190,142.02	\$0.00
D	5515-1-511	MUEBLES DE OFICINA Y ESTANTERIA	\$392,965.85	\$0.00	\$59,195.27	\$0.00	\$452,161.12	\$0.00
D	5515-1-512	MUEBLES, EXCEPTO DE OFICINA Y ESTANTERIA	\$24,074.64	\$0.00	\$6,007.06	\$0.00	\$30,081.70	\$0.00
D	5515-1-515	EQUIPO DE COMPUTO Y DE TECNOLOGIA	\$2,407,394.38	\$0.00	\$286,220.65	\$0.00	\$2,693,615.03	\$0.00
D	5515-1-519	OTROS MOBILIARIOS Y EQUIPOS DE ADMINISTRACIÓN	\$12,624.34	\$0.00	\$1,659.83	\$0.00	\$14,284.17	\$0.00
D	5515-2	DEPRECIACIÓN DE MOBILIARIO Y EQUIPO EDUCACIONAL Y RECREATIVO	\$331,670.61	\$0.00	\$45,233.58	\$0.00	\$376,904.19	\$0.00
D	5515-2-521	EQUIPOS Y APARATOS AUDIOVISUALES	\$88,756.85	\$0.00	\$13,585.58	\$0.00	\$102,342.43	\$0.00
D	5515-2-522	APARATOS DEPORTIVOS	\$156,350.96	\$0.00	\$19,543.87	\$0.00	\$175,894.83	\$0.00
D	5515-2-523	CAMARAS FOTOGRAFICAS	\$68,684.16	\$0.00	\$9,869.30	\$0.00	\$78,553.46	\$0.00
D	5515-2-529	OTRO MOBILIARIO Y EQUIPO EDUCACIONAL Y RECREATIVO	\$17,878.64	\$0.00	\$2,234.83	\$0.00	\$20,113.47	\$0.00
D	5515-3	DEPRECIACIÓN DE EQUIPO E INSTRUMENTAL MÉDICO Y DE LABORATORIO	\$441,040.60	\$0.00	\$67,312.46	\$0.00	\$508,353.06	\$0.00
D	5515-3-531	EQUIPO MEDICO Y DE LABORATORIO	\$108,558.72	\$0.00	\$0.00	\$0.00	\$108,558.72	\$0.00
D	5515-3-532	INSTRUMENTAL MÉDICO Y DE LABORATORIO	\$332,481.88	\$0.00	\$67,312.46	\$0.00	\$399,794.34	\$0.00
D	5515-4	DEPRECIACIÓN DE EQUIPO DE TRANSPORTE	\$71,320.00	\$0.00	\$8,915.00	\$0.00	\$80,235.00	\$0.00
D	5515-4-541	VEHICULOS Y EQUIPO DE TERRESTRE	\$71,320.00	\$0.00	\$8,915.00	\$0.00	\$80,235.00	\$0.00

# UNIVERSIDAD TECNOLÓGICA DE SAN JUAN DEL RÍO QUERETARO

**Balanza de Comprobación del 01/sep./2021 al 30/sep./2021**

**Cuentas de Mayor con saldo y/o movimientos. (De la cuenta: 1000 a la 6000)**


Fecha y hora de Impresión: 28/sep./2021 10:34 a. m.

Usu: alfonso  
Rep: rptBalanzaComprobacion

Nat.	Cuenta	Nombre de la cuenta	SALDO ANTERIOR		MOVIMIENTOS		SALDO ACTUAL	
			DEUDOR	ACREEDOR	DEUDOR	ACREEDOR	DEUDOR	ACREEDOR
D	5515-6	DEPRECIACIÓN DE MAQUINARIA, OTROS EQUIPOS Y HERRAMIENTAS	\$1,917,785.52	\$0.00	\$238,115.65	\$0.00	\$2,155,901.17	\$0.00
D	5515-6-562	MAQUINARIA Y EQUIPO INDUSTRIAL	\$1,483,061.26	\$0.00	\$0.00	\$0.00	\$1,483,061.26	\$0.00
D	5515-6-564	SISTEMAS DE AIRE ACONDICIONADO, CALEFACCION Y DE REFRIGERACION	\$17,291.64	\$0.00	\$2,411.83	\$0.00	\$19,703.47	\$0.00
D	5515-6-565	EQUIPO DE COMUNICACION Y TELECOMUNICACION	\$2,081.04	\$0.00	\$260.13	\$0.00	\$2,341.17	\$0.00
D	5515-6-566	EQUIPOS DE GENERACION ELECTRICA, APARATOS Y ACCESORIOS ELECTRICOS	\$371,708.84	\$0.00	\$235,443.69	\$0.00	\$607,152.53	\$0.00
D	5515-6-567	HERRAMIENTAS Y MAQUINAS-HERRAMIENTAS	\$43,642.74	\$0.00	\$0.00	\$0.00	\$43,642.74	\$0.00

**Sumas =>**

	\$677,556,366.77	\$677,556,366.77	\$81,708,602.72	\$81,708,602.72	\$695,138,462.05	\$695,138,462.05
--	------------------	------------------	-----------------	-----------------	------------------	------------------

  
 M.A.P. Bibiana Rodríguez Montes  
 Rectora

  
 DR. Gonzalo Ferreira Martínez  
 Director de Administración y Finanzas

Universidad Tecnológica de San Juan del Río  
Al 30 de Septiembre del 2021

Relación de cuentas bancarias productivas específicas

Fondo, Programa o Convenio	Datos de la Cuenta Bancaria	
	Institución Bancaria	Número de Cuenta
PROMEP	BANORTE	564248803
FEDERAL 2021	SANTANDER	65508454383



M.A. P. BIBIANA RODRÍGUEZ MONTES  
RECTORA



Dr. GONZALO FERREIRA MARTÍNEZ  
DIRECTOR DE ADMINISTRACIÓN Y FINANZAS

No aplica



M.A.P. BIBIANA RODRÍGUEZ MONTES  
RECTORA



Dr. GONZALO FERREIRA MARTÍNEZ  
DIRECTOR DE ADMINISTRACIÓN Y FINANZAS

No aplica



M.A.P. BIBIANA RODRÍGUEZ MONTES  
RECTORA



Dr. GONZALO FERREIRA MARTÍNEZ  
DIRECTOR DE ADMINISTRACIÓN Y FINANZAS



RELACION DE BIENES INMUEBLES QUE COMPONEN EL PATRIMONIO AL 30 DE SEPTIEMBRE DEL 2021



(Pesos)

ENTE PÚBLICO : UNIVERSIDAD TECNOLÓGICA DE SAN JUAN DEL RIO

Código	Descripción del bien	Valor en Libros
1231100001000000000000	Terreno de la unidad academica Jalpan	597,435.49
1231100002000000000000	Terreno de la UTSJRSan juan del Rio	26,354,743.65
1231100003000000000000	Actualizacion valor catastral	215,559,056.35
1231100004000000000000	Actualizacion valor catastral Jalpan	398,835.19
1233100001000000000000	Edificio "J" Docencia	7,589,162.14
1233100002000000000000	Edificio "N" Laboratorio	3,533,909.99
1233100003000000000000	Edificio "O" Unidad docente	7,352,020.19
1233100004000000000000	Edificio "P" Laboratorio	3,566,809.49
1233100005000000000000	Edificio "B" Cafeteria	1,015,090.75
1233100006000000000000	Obra exterior PEO 99	1,518,581.63
1233100007000000000000	Edificio "K" Laboratorio	5,546,892.72
1233100008000000000000	Const. red. hidraulica de agua	1,305,213.52
1233100009000000000000	Edificio de la biblioteca	3,971,550.47
1233100010000000000000	Exterior biblioteca	237,797.86
1233100011000000000000	Edificio "I" Unidad docencia	7,540,073.62
1233100012000000000000	Almacenes	1,072,968.78
1233100013000000000000	Plaza del estudiante	379,608.15
1233100014000000000000	Techumbre del estacionamiento	36,800.00
1233100015000000000000	Edificio de vinculacion	10,044,640.23
1233100016000000000000	Gimnasio auditorio	8,033,855.55
1233100017000000000000	Cancha de usos multiples	909,479.66
1233100018000000000000	Laboratorio de medios	9,393,626.00
1233100019000000000000	Andador exterior edificio	53,093.20
1233100020000000000000	Ampliacion de estacionamiento	2,564,713.57
1233100021000000000000	Capsula del tiempo	11,310.00
1233100022000000000000	Asta bandera	39,034.00
1233100023000000000000	Edificio "F" Idiomas	11,903,937.30
1233100024000000000000	Unidad academica Jalpan	3,532,214.00
1233100025000000000000	Cerca de acero de estacionamiento	259,296.26
1233100026000000000000	Andador edificio "H" y "F"	82,172.40
1233100027000000000000	Ampliacion de almacen de mantenimiento	368,928.58
1233100028000000000000	Actualizacion valor catastral	41,106,727.49
1233100029000000000000	Unidad de investigacion	4,343,538.80
1233100030000000000000	Laboratorio de manufactura avanzada	1,697,732.73
1233100031000000000000	Edificio "G"	14,939,687.27
1233100032000000000000	Edificio "D"	15,895,338.10
1233100033000000000000	Cafeteria Unidad Academica Jalpan	436,252.84
1239100001000000000000	Modulo de paneles solares	3,195,465.90
1233100034000000000000	Cancha de futbol Soccer	4,150,800.00
<b>Total</b>		<b>420,538,393.87</b>

M.A.P. BIBIANA RODRÍGUEZ MONTES  
RECTORA

Dr. GONZALO FERREIRA MARTÍNEZ  
DIRECTOR DE ADMINISTRACIÓN Y FINANZAS

RELACION DE BIENES MUEBLES QUE COMPONEN EL PATRIMONIO

AL 30 DE SEPTIEMBRE DEL 2021

CÓDIGO	DESCRIPCIÓN DEL BIEN MUEBLE	VALOR EN LIBROS
UTSJFX4315	FAX MCA. BROTHER MOD. 885 MCC	2,340.25
UTSJOT3398	STAN PARA BAFLE MCA. STEREN	2,116.00
UTSJTL8500	TELEFONO BASICO MCA.3COM MCA.NBX3101	3,891.60
UTSJTL8499	TELEFONO BASICO MCA.3COM MOD.NBX3101	3,891.60
UTSJTL1877	TELEFONO BASICO MCA.3COM MOD.NBX3101	3,352.37
UTSJTL8497	TELEFONO BASICO MCA.3COM MOD.NBX3101	3,891.60
UTSJTL8495	TELEFONO BASICO MCA.3COM MOD.NBX3101	3,891.60
UTSJTL8496	TELEFONO BASICO MCA.3COM MOD.NBX3101	3,891.60
UTSJTL8498	TELEFONO BASICO MCA.3COM MOD.NBX3101	3,891.60
UTSJTL4664	TELEFONO EJECUTIVO MCA.3COM	3,109.81
UTSJTL4541	TELEFONO EJECUTIVO MCA.3COM	3,109.81
UTSJTL3345	TELEFONO MCA. 3COM BASICO	3,352.37
UTSJOT3397	BAFLE DE 200W 2 VIAS MCA. PHONIC	13,915.00
UTSJOT3396	MEZCLADORA C/EFEC. DE 8 CANALES MCA. PHONIC	5,245.96
UTSJOT3401	PEDESTAL DE PISO P/MICROF. CON BOOM MCA. ON-STAGE	1,000.50
UTSJOT4318	ADAPTADOR TERMINAL ANALOGO NBX	4,554.00
UTSJRT5054	EQUIPO P/ESTUDIO DE REACTORES MOD.RQ-DT-100	444,043.75
UTSJAR6970	ARCHIVERO METAL. 4 GAV.(CEA)	2,087.25
UTSJAR6969	ARCHIVERO METAL.4 GAV.(CEA)	2,087.25
UTSJAR0303	ARCHIVERO METALICO DE 4 GAVETAS	2,336.80
UTSJAR6968	ARCHIVERO METALICO DE 4 GAVETAS	1,725.00
UTSJMC8833	MESA P/COMP.LATERAL MOD.12060-E PM.STEELE	1,850.01
UTSJAR6967	ARCHIVERO METALICO DE 3 GAVETAS	1,725.00
UTSJCÑ0215	CAÑON DE PROYECCION MCA. EPSON MOD. S3	12,430.35
UTSJCÑ0196	CAÑON DE PROYECCION MCA. EPSON MOD. S3	12,430.35
UTSJDD0935	COMBO DVD-VHS MCA. SONY MOD. D360P	1,899.00
UTSJDD0937	COMBO DVD-VHS MCA. SONY MOD. D360P	1,899.00
UTSJDD0932	COMBO DVD-VHS MCA. SONY MOD. D360P	1,899.00
UTSJCP4670	COMPUTADORA PORTATIL COMPAQ PRESARIO 1692	25,997.84
UTSJCE4310	CONJUNTO EJECUTIVO CUBIERTA PENINSULA	5,104.85
UTSJDD1841	DVD MCA. SONY MOD. DVP-NS300	3,438.50
UTSJNF1883	ENFRIADOR DE AGUA MCA. PURESА	2,350.60
UTSJNF3233	ENFRIADOR MCA. PURESА	2,350.60
UTSJEM7348	ESCRITORIO C/ADIT.SECRET.DER.	2,150.50
UTSJEM7343	ESCRITORIO C/ADIT.SECRET.IZQ.	2,150.50
UTSJEM3154	ESCRITORIO METALICO 1 PED. C/ADIT. DER.	3,197.00
UTSJEM3464	ESCRITORIO METALICO DOBLE PEDESTAL	1,436.11
UTSJEM3593	ESCRITORIO METALICO DOS PEDESTALES	2,312.75
UTSJEM7380	ESCRITORIO METALICO UN PEDESTAL	1,665.66
UTSJEM7382	ESCRITORIO METALICO UN PEDESTAL	1,665.66
UTSJEM7384	ESCRITORIO METALICO UN PEDESTAL	1,665.66
UTSJLB1865	LIBRERO HORIZONTAL	1,175.15
UTSJMM4536	MESA AUX. P/IMPRESORA .60X.75X.75	1,468.55
UTSJMB3582	MESA BINARIA	322.00
UTSJMB0397	MESA BINARIA	277.99
UTSJMB1012	MESA BINARIA	277.99
UTSJMB7294	MESA BINARIA MCA.GEBESA	1,265.00
UTSJMB7306	MESA BINARIA MCA.GEBESA	1,265.00
UTSJMB7304	MESA BINARIA MCA.GEBESA	1,265.00
UTSJME7010	MESA ESQUINERA 90X60 COLOR GRIS	239.99
UTSJSC3467	SCANNER MCA.HP MOD.SCANJET 3670	1,210.95
UTSJSV8567	SILLA DE VISITA 4 PATAS(TIPO CAPCEQ)	336.95
UTSJSV8562	SILLA DE VISITA 4 PATAS(TIPO CAPCEQ)	336.95
UTSJSV8536	SILLA DE VISITA 4 PATAS(TIPO CAPCEQ)	336.95
UTSJSV8537	SILLA DE VISITA 4 PATAS(TIPO CAPCEQ)	336.95
UTSJSV8540	SILLA DE VISITA 4 PATAS(TIPO CAPCEQ)	336.95
UTSJSV8541	SILLA DE VISITA 4 PATAS(TIPO CAPCEQ)	336.95
UTSJSV8542	SILLA DE VISITA 4 PATAS(TIPO CAPCEQ)	336.95
UTSJSV8547	SILLA DE VISITA 4 PATAS(TIPO CAPCEQ)	336.95
UTSJSV8548	SILLA DE VISITA 4 PATAS(TIPO CAPCEQ)	336.95
UTSJSV8550	SILLA DE VISITA 4 PATAS(TIPO CAPCEQ)	336.95
UTSJSV8554	SILLA DE VISITA 4 PATAS(TIPO CAPCEQ)	336.95

RELACION DE BIENES MUEBLES QUE COMPONEN EL PATRIMONIO

AL 30 DE SEPTIEMBRE DEL 2021

CÓDIGO	DESCRIPCIÓN DEL BIEN MUEBLE	VALOR EN LIBROS
UTSJBA20873	BANCO PARA LABORATORIO	599.72
UTSJBA20874	BANCO PARA LABORATORIO	599.72
UTSJBA20875	BANCO PARA LABORATORIO	599.72
UTSJBA20876	BANCO PARA LABORATORIO	599.72
UTSJBA20877	BANCO PARA LABORATORIO	599.72
UTSJBA20878	BANCO PARA LABORATORIO	599.72
UTSJBA20879	BANCO PARA LABORATORIO	599.72
UTSJBA20880	BANCO PARA LABORATORIO	599.72
UTSJBA20881	BANCO PARA LABORATORIO	599.72
UTSJLAP21055	LAP TOP	23,668.06
UTSJLAP21056	LAP TOP	23,668.06
UTSJDBZ21063	DESBROZADORA	9,689.41
UTSJDBZ21064	DESBROZADORA	9,689.41
UTSJDEA21065	DISPENSADOR DE AGUA	8,679.12
UTSJSCH21075	SWITCHER	11,437.60
UTSJAR21076	ARCHIVERO METALICO	10,571.08
UTSJLB21077	LIBRERO	10,817.00
UTSJKT21123	KIT DE ILUMINACION	9,639.67
UTSJMN21125	MONITOR PARA CAMARA	9,437.76
UTSJMN21126	MONITOR PARA CAMARA	9,437.76
UTSJCAB21078	LECTOR BIOMÉTRICO	17,980.00
UTSJCAB21079	LECTOR BIOMÉTRICO	17,980.00
UTSJCAB21080	LECTOR BIOMÉTRICO	17,980.00
UTSJCAB21081	LECTOR BIOMÉTRICO	17,980.00
UTSJCAB21082	LECTOR BIOMÉTRICO	17,980.00
UTSJLAP21220	LAPTOP GHIA	14,598.94
UTSJLAP21221	LAPTOP GHIA	14,598.94
UTSJLAP21222	LAPTOP GHIA	14,598.94
UTSJLAP21223	LAPTOP GHIA	14,598.94
UTSJLAP21224	LAPTOP GHIA	14,598.94
UTSJLAP21225	LAPTOP GHIA	14,598.94
UTSJTV21115	TELEVISIÓN	6,899.17
UTSJTV21116	TELEVISIÓN	6,899.17
UTSJTV21117	TELEVISIÓN	6,899.17
UTSJTV21118	TELEVISIÓN	6,899.17
UTSJTV21119	TELEVISIÓN	6,899.17
UTSJTV21120	TELEVISIÓN	6,899.17
UTSJTV21121	TELEVISIÓN	6,899.17
UTSJTV21122	TELEVISIÓN	6,899.17
UTSJMN21124	MONITOR BIAMPLIFICADO	6,683.92
UTSJKT21107	JUEGO DE CONSULTORIO	11,565.20
UTSJLB21077	LIBRERO	10,817.00
UTSJAC21113	AIRE ACONDICIONADO	15,544.28
UTSJACC21336	ACCES POINT RUCKUS	22,167.61
UTSJACC21337	ACCES POINT RUCKUS	22,167.61
UTSJACC21338	ACCES POINT RUCKUS	22,167.61
UTSJKICS21348	KIT CAMARAS Y EQUIPOS PARA SISTEMA DE ALARMAS	190,819.99
	<b>SALDO TOTAL</b>	<b>131,461,531.64</b>

Nota: Se imprimen solamente la pagina 1 y la Última por ser mas de 200 hojas, la información completa esta en el disco anexo.



M.A.P. BIBIANA RODRÍGUEZ MONTES  
RECTORA



Dr. GONZALO FERREIRA MARTÍNEZ  
DIRECTOR DE ADMINISTRACIÓN Y FINANZAS



## UNIVERSIDAD TECNOLÓGICA DE SAN JUAN DEL RIO QUERETARO

Estado del Ejercicio del Presupuesto por Capítulo del Gasto Al 30/Sep./2021  
F. Financiamiento: 1401 (PROPIOS)

Objeto del Gasto		Aprobado	Ampliaciones / (Reducciones)	Presupuesto Vigente	Comprometido	Presupuesto Disponible para Comprometer	Devengado	Comprometido No Devengado	Presupuesto Sin Devengar	Ejercido	Pagado	Cuentas por Pagar Deuda
2000	<b>MATERIALES Y SUMINISTROS</b>	\$6,263,712.97	-\$297,149.14	\$5,966,563.83	\$3,665,574.29	\$2,300,989.54	\$3,636,558.07	\$29,016.22	\$2,330,005.76	\$3,636,558.07	\$3,636,558.07	\$0.00
2100	<b>MATERIALES DE ADMINISTRACIÓN, EMISIÓN DE DOCUMENTOS Y ARTÍCULOS OFICIALES</b>	\$1,554,427.98	\$161,407.09	\$1,715,835.07	\$1,365,337.04	\$350,498.03	\$1,362,758.05	\$2,578.99	\$353,077.02	\$1,362,758.05	\$1,362,758.05	\$0.00
2110	Materiales, útiles y equipos menores de oficina	\$462,460.65	-\$122,502.44	\$339,958.21	\$199,699.19	\$140,289.02	\$197,090.20	\$2,578.99	\$142,868.01	\$197,090.20	\$197,090.20	\$0.00
2111	Materiales, útiles y equipos menores de oficina	\$462,460.65	-\$122,502.44	\$339,958.21	\$199,699.19	\$140,289.02	\$197,090.20	\$2,578.99	\$142,868.01	\$197,090.20	\$197,090.20	\$0.00
2140	Materiales, útiles y equipos menores de tecnologías de la información y comunicaciones	\$470,954.53	\$133,311.95	\$604,266.48	\$500,754.22	\$103,512.26	\$500,754.22	\$0.00	\$103,512.26	\$500,754.22	\$500,754.22	\$0.00
2141	Materiales, útiles y equipos menores de tecnologías de la información y comunicaciones	\$470,954.53	\$133,311.95	\$604,266.48	\$500,754.22	\$103,512.26	\$500,754.22	\$0.00	\$103,512.26	\$500,754.22	\$500,754.22	\$0.00
2150	Material impreso e información digital	\$120,713.72	\$297,070.78	\$417,784.50	\$395,048.58	\$22,735.92	\$395,048.58	\$0.00	\$22,735.92	\$395,048.58	\$395,048.58	\$0.00
2151	Material impreso e información digital	\$120,713.72	\$297,070.78	\$417,784.50	\$395,048.58	\$22,735.92	\$395,048.58	\$0.00	\$22,735.92	\$395,048.58	\$395,048.58	\$0.00
2160	Material de limpieza	\$500,299.08	-\$217,210.00	\$283,089.08	\$199,128.25	\$83,960.83	\$199,128.25	\$0.00	\$83,960.83	\$199,128.25	\$199,128.25	\$0.00
2161	Material de limpieza	\$500,299.08	-\$217,210.00	\$283,089.08	\$199,128.25	\$83,960.83	\$199,128.25	\$0.00	\$83,960.83	\$199,128.25	\$199,128.25	\$0.00
2170	Materiales y útiles de enseñanza	\$0.00	\$70,736.80	\$70,736.80	\$70,736.80	\$0.00	\$70,736.80	\$0.00	\$0.00	\$70,736.80	\$70,736.80	\$0.00
2171	Materiales y útiles de enseñanza	\$0.00	\$70,736.80	\$70,736.80	\$70,736.80	\$0.00	\$70,736.80	\$0.00	\$0.00	\$70,736.80	\$70,736.80	\$0.00
2200	<b>ALIMENTOS Y UTENSILIOS</b>	\$651,058.99	-\$485.58	\$650,573.41	\$284,195.76	\$366,377.65	\$284,195.76	\$0.00	\$366,377.65	\$284,195.76	\$284,195.76	\$0.00
2210	Productos alimenticios para personas	\$645,238.97	-\$19,478.72	\$625,760.25	\$261,765.35	\$363,994.90	\$261,765.35	\$0.00	\$363,994.90	\$261,765.35	\$261,765.35	\$0.00
2211	Productos alimenticios para personas	\$645,238.97	-\$19,478.72	\$625,760.25	\$261,765.35	\$363,994.90	\$261,765.35	\$0.00	\$363,994.90	\$261,765.35	\$261,765.35	\$0.00
2230	Utensilios para el servicio de alimentación	\$5,820.02	\$18,993.14	\$24,813.16	\$22,430.41	\$2,382.75	\$22,430.41	\$0.00	\$2,382.75	\$22,430.41	\$22,430.41	\$0.00
2231	Utensilios para el servicio de alimentación	\$5,820.02	\$18,993.14	\$24,813.16	\$22,430.41	\$2,382.75	\$22,430.41	\$0.00	\$2,382.75	\$22,430.41	\$22,430.41	\$0.00
2400	<b>MATERIALES Y ARTÍCULOS DE CONSTRUCCIÓN Y DE REPARACIÓN</b>	\$1,459,396.97	\$63,648.05	\$1,523,045.02	\$1,028,334.23	\$494,711.79	\$1,008,938.20	\$19,396.03	\$514,107.82	\$1,008,938.20	\$1,008,938.20	\$0.00
2410	Productos minerales no metálicos	\$76,848.62	-\$10,000.00	\$66,848.62	\$55,777.01	\$31,071.61	\$55,777.01	\$0.00	\$31,071.61	\$55,777.01	\$55,777.01	\$0.00
2411	Productos minerales no metálicos	\$76,848.62	-\$10,000.00	\$66,848.62	\$55,777.01	\$31,071.61	\$55,777.01	\$0.00	\$31,071.61	\$55,777.01	\$55,777.01	\$0.00
2420	Cemento y productos de concreto	\$43,523.96	\$0.00	\$43,523.96	\$15,481.20	\$28,042.76	\$15,481.20	\$0.00	\$28,042.76	\$15,481.20	\$15,481.20	\$0.00
2421	Cemento y productos de concreto	\$43,523.96	\$0.00	\$43,523.96	\$15,481.20	\$28,042.76	\$15,481.20	\$0.00	\$28,042.76	\$15,481.20	\$15,481.20	\$0.00
2430	Cal, yeso y productos de yeso	\$16,117.16	\$0.00	\$16,117.16	\$14,915.74	\$1,201.42	\$14,915.74	\$0.00	\$1,201.42	\$14,915.74	\$14,915.74	\$0.00
2431	Cal, yeso y productos de yeso	\$16,117.16	\$0.00	\$16,117.16	\$14,915.74	\$1,201.42	\$14,915.74	\$0.00	\$1,201.42	\$14,915.74	\$14,915.74	\$0.00
2440	Madera y productos de madera	\$45,117.91	\$18,601.11	\$63,719.02	\$9,654.90	\$54,064.12	\$9,654.90	\$0.00	\$54,064.12	\$9,654.90	\$9,654.90	\$0.00
2441	Madera y productos de madera	\$45,117.91	\$18,601.11	\$63,719.02	\$9,654.90	\$54,064.12	\$9,654.90	\$0.00	\$54,064.12	\$9,654.90	\$9,654.90	\$0.00
2450	Vidrio y productos de vidrio	\$21,318.53	\$0.00	\$21,318.53	\$13,840.00	\$7,478.53	\$13,840.00	\$0.00	\$7,478.53	\$13,840.00	\$13,840.00	\$0.00
2451	Vidrio y productos de vidrio	\$21,318.53	\$0.00	\$21,318.53	\$13,840.00	\$7,478.53	\$13,840.00	\$0.00	\$7,478.53	\$13,840.00	\$13,840.00	\$0.00
2460	Material eléctrico y electrónico	\$92,536.90	\$223,262.68	\$315,799.58	\$141,989.70	\$173,809.88	\$141,989.70	\$0.00	\$173,809.88	\$141,989.70	\$141,989.70	\$0.00
2461	Material eléctrico y electrónico	\$92,536.90	\$223,262.68	\$315,799.58	\$141,989.70	\$173,809.88	\$141,989.70	\$0.00	\$173,809.88	\$141,989.70	\$141,989.70	\$0.00
2470	Artículos metálicos para la construcción	\$108,327.78	\$0.00	\$108,327.78	\$16,444.99	\$91,882.79	\$16,444.99	\$0.00	\$91,882.79	\$16,444.99	\$16,444.99	\$0.00
2471	Artículos metálicos para la construcción	\$108,327.78	\$0.00	\$108,327.78	\$16,444.99	\$91,882.79	\$16,444.99	\$0.00	\$91,882.79	\$16,444.99	\$16,444.99	\$0.00
2480	Materiales complementarios	\$121,551.91	\$27,601.11	\$149,153.02	\$126,354.73	\$22,798.29	\$126,354.70	\$0.03	\$22,798.32	\$126,354.70	\$126,354.70	\$0.00
2481	Materiales complementarios	\$121,551.91	\$27,601.11	\$149,153.02	\$126,354.73	\$22,798.29	\$126,354.70	\$0.03	\$22,798.32	\$126,354.70	\$126,354.70	\$0.00
2490	Otros materiales y artículos de construcción y reparación	\$934,054.20	-\$165,815.65	\$768,238.55	\$653,875.96	\$84,362.59	\$653,479.96	\$19,396.03	\$103,756.39	\$653,479.96	\$653,479.96	\$0.00

**UNIVERSIDAD TECNOLÓGICA DE SAN JUAN DEL RÍO**  
**QUERETARO**  
**Estado del Ejercicio del Presupuesto por Capítulo del Gasto Al 30/Sep./2021**  
**F. Financiamiento: 1401 (PROPIOS)**

Objeto del Gasto	Aprobado	Ampliaciones / (Reducciones)	Presupuesto Vigente	Comprometido	Presupuesto Disponible para Comprometer	Devengado	Comprometido No Devengado	Presupuesto Sin Devengar	Ejercido	Pagado	Cuentas por Pagar Deuda
2491 Otros materiales y artículos de construcción y reparación	\$834,054.20	<b>-\$1,95,815.85</b>	\$738,238.35	\$653,875.96	\$84,362.39	\$634,479.96	\$19,396.00	\$103,758.39	\$634,479.96	\$634,479.96	\$0.00
<b>2500 PRODUCTOS QUÍMICOS, FARMACÉUTICOS Y DE LABORATORIO</b>	<b>\$693,612.01</b>	<b>-\$41,700.74</b>	<b>\$651,911.27</b>	<b>\$215,065.98</b>	<b>\$436,765.29</b>	<b>\$215,065.98</b>	<b>\$0.00</b>	<b>\$436,765.29</b>	<b>\$215,065.98</b>	<b>\$215,065.98</b>	<b>\$0.00</b>
2510 Productos químicos básicos	\$52,241.77	\$0.00	\$52,241.77	\$36,348.05	\$15,893.72	\$36,348.05	\$0.00	\$15,893.72	\$36,348.05	\$36,348.05	\$0.00
2511 Fertilizantes, pesticidas y otros agroquímicos	\$52,241.77	\$0.00	\$52,241.77	\$36,348.05	\$15,893.72	\$36,348.05	\$0.00	\$15,893.72	\$36,348.05	\$36,348.05	\$0.00
2520 Fertilizantes, pesticidas y otros agroquímicos	\$17,165.15	\$0.00	\$17,165.15	\$1,074.01	\$16,091.14	\$1,074.01	\$0.00	\$16,091.14	\$1,074.01	\$1,074.01	\$0.00
2521 Fertilizantes, pesticidas y otros agroquímicos	\$17,165.15	\$0.00	\$17,165.15	\$1,074.01	\$16,091.14	\$1,074.01	\$0.00	\$16,091.14	\$1,074.01	\$1,074.01	\$0.00
2530 Medicinas y productos farmacéuticos	\$55,528.46	<b>-\$7,029.25</b>	\$48,499.21	\$8,926.03	\$39,573.18	\$8,926.03	\$0.00	\$39,573.18	\$8,926.03	\$8,926.03	\$0.00
2531 Medicinas y productos farmacéuticos	\$55,528.46	<b>-\$7,029.25</b>	\$48,499.21	\$8,926.03	\$39,573.18	\$8,926.03	\$0.00	\$39,573.18	\$8,926.03	\$8,926.03	\$0.00
2540 Materiales, accesorios y suministros médicos	\$27,523.03	<b>-\$2,658.72</b>	\$24,864.31	\$3,284.22	\$21,580.09	\$3,284.22	\$0.00	\$21,580.09	\$3,284.22	\$3,284.22	\$0.00
2541 Materiales, accesorios y suministros médicos	\$27,523.03	<b>-\$2,658.72</b>	\$24,864.31	\$3,284.22	\$21,580.09	\$3,284.22	\$0.00	\$21,580.09	\$3,284.22	\$3,284.22	\$0.00
2550 Materiales, accesorios y suministros de laboratorio	\$525,452.10	<b>-\$32,092.77</b>	\$493,359.33	\$165,433.67	\$327,925.66	\$165,433.67	\$0.00	\$327,925.66	\$165,433.67	\$165,433.67	\$0.00
2551 Materiales, accesorios y suministros de laboratorio	\$525,452.10	<b>-\$32,092.77</b>	\$493,359.33	\$165,433.67	\$327,925.66	\$165,433.67	\$0.00	\$327,925.66	\$165,433.67	\$165,433.67	\$0.00
2590 Otros productos químicos	\$15,701.50	\$0.00	\$15,701.50	\$0.00	\$15,701.50	\$0.00	\$0.00	\$15,701.50	\$0.00	\$0.00	\$0.00
2591 Otros productos químicos	\$15,701.50	\$0.00	\$15,701.50	\$0.00	\$15,701.50	\$0.00	\$0.00	\$15,701.50	\$0.00	\$0.00	\$0.00
<b>2600 COMBUSTIBLES, LUBRICANTES Y ADITIVOS</b>	<b>\$1,400,070.01</b>	<b>-\$480,100.74</b>	<b>\$919,969.27</b>	<b>\$440,746.23</b>	<b>\$479,223.04</b>	<b>\$440,746.23</b>	<b>\$0.00</b>	<b>\$479,223.04</b>	<b>\$440,746.23</b>	<b>\$440,746.23</b>	<b>\$0.00</b>
2610 Combustibles, lubricantes y aditivos	\$1,400,070.01	<b>-\$480,100.74</b>	\$919,969.27	\$440,746.23	\$479,223.04	\$440,746.23	\$0.00	\$479,223.04	\$440,746.23	\$440,746.23	\$0.00
2611 Combustibles, lubricantes y aditivos	\$1,400,070.01	<b>-\$480,100.74</b>	\$919,969.27	\$440,746.23	\$479,223.04	\$440,746.23	\$0.00	\$479,223.04	\$440,746.23	\$440,746.23	\$0.00
<b>2700 VESTUARIO, BLANCOS, PRENDAS DE PROTECCIÓN Y ARTÍCULOS DEPORTIVOS</b>	<b>\$302,363.99</b>	<b>\$0.00</b>	<b>\$302,363.99</b>	<b>\$204,606.54</b>	<b>\$97,757.45</b>	<b>\$204,606.54</b>	<b>\$0.00</b>	<b>\$97,757.45</b>	<b>\$204,606.54</b>	<b>\$204,606.54</b>	<b>\$0.00</b>
2710 Vestuario y uniformes	\$215,537.58	<b>-\$15,593.96</b>	\$199,943.62	\$143,608.00	\$56,335.62	\$143,608.00	\$0.00	\$56,335.62	\$143,608.00	\$143,608.00	\$0.00
2711 Vestuario y uniformes	\$215,537.58	<b>-\$15,593.96</b>	\$199,943.62	\$143,608.00	\$56,335.62	\$143,608.00	\$0.00	\$56,335.62	\$143,608.00	\$143,608.00	\$0.00
2720 Prendas de seguridad y protección personal	\$56,344.64	\$15,593.96	\$71,938.60	\$59,866.81	\$12,071.79	\$59,866.81	\$0.00	\$12,071.79	\$59,866.81	\$59,866.81	\$0.00
2721 Prendas de seguridad y protección personal	\$56,344.64	\$15,593.96	\$71,938.60	\$59,866.81	\$12,071.79	\$59,866.81	\$0.00	\$12,071.79	\$59,866.81	\$59,866.81	\$0.00
2730 Artículos deportivos	\$15,236.74	\$0.00	\$15,236.74	\$290.00	\$14,946.74	\$290.00	\$0.00	\$14,946.74	\$290.00	\$290.00	\$0.00
2731 Artículos deportivos	\$15,236.74	\$0.00	\$15,236.74	\$290.00	\$14,946.74	\$290.00	\$0.00	\$14,946.74	\$290.00	\$290.00	\$0.00
2740 Productos textiles	\$15,245.03	\$0.00	\$15,245.03	\$841.73	\$14,403.30	\$841.73	\$0.00	\$14,403.30	\$841.73	\$841.73	\$0.00
2741 Productos textiles	\$15,245.03	\$0.00	\$15,245.03	\$841.73	\$14,403.30	\$841.73	\$0.00	\$14,403.30	\$841.73	\$841.73	\$0.00
<b>2900 HERRAMIENTAS, REFACCIONES Y ACCESORIOS MENORES</b>	<b>\$202,793.02</b>	<b>\$161.78</b>	<b>\$202,944.80</b>	<b>\$127,288.51</b>	<b>\$75,656.29</b>	<b>\$120,247.31</b>	<b>\$7,041.20</b>	<b>\$82,697.49</b>	<b>\$120,247.31</b>	<b>\$120,247.31</b>	<b>\$0.00</b>
2910 Herramientas menores	\$30,130.32	\$23,238.39	\$53,368.71	\$44,301.11	\$9,067.60	\$44,301.11	\$0.00	\$9,067.60	\$44,301.11	\$44,301.11	\$0.00
2911 Herramientas menores	\$30,130.32	\$23,238.39	\$53,368.71	\$44,301.11	\$9,067.60	\$44,301.11	\$0.00	\$9,067.60	\$44,301.11	\$44,301.11	\$0.00
2920 Refacciones y accesorios menores de edificios	\$5,610.06	\$0.00	\$5,610.06	\$4,472.59	\$1,137.47	\$4,472.59	\$0.00	\$1,137.47	\$4,472.59	\$4,472.59	\$0.00
2921 Refacciones y accesorios menores de edificios	\$5,610.06	\$0.00	\$5,610.06	\$4,472.59	\$1,137.47	\$4,472.59	\$0.00	\$1,137.47	\$4,472.59	\$4,472.59	\$0.00
2930 Refacciones y accesorios menores de mobiliario y equipo de administración, educacional y recreativo	\$203.67	\$0.00	\$203.67	\$0.00	\$203.67	\$0.00	\$0.00	\$203.67	\$0.00	\$0.00	\$0.00
2931 Refacciones y accesorios menores de mobiliario y equipo de administración, educacional y recreativo	\$203.67	\$0.00	\$203.67	\$0.00	\$203.67	\$0.00	\$0.00	\$203.67	\$0.00	\$0.00	\$0.00
2940 Refacciones y accesorios menores de equipo de cómputo y tecnologías de la información	\$97,985.05	\$14.03	\$97,999.08	\$63,370.52	\$44,628.56	\$46,329.32	\$7,041.20	\$51,669.76	\$46,329.32	\$46,329.32	\$0.00
2941 Refacciones y accesorios menores de equipo de cómputo y tecnologías de la información	\$97,985.05	\$14.03	\$97,999.08	\$63,370.52	\$44,628.56	\$46,329.32	\$7,041.20	\$51,669.76	\$46,329.32	\$46,329.32	\$0.00



## UNIVERSIDAD TECNOLÓGICA DE SAN JUAN DEL RÍO QUERETARO

### Estado del Ejercicio del Presupuesto por Capítulo del Gasto Al 30/Sep./2021 F. Financiamiento: 1401 (PROPIOS)

Objeto del Gasto	Aprobado	Ampliaciones / (Reducciones)	Presupuesto Vigente	Comprometido	Presupuesto Disponible para Comprometer	Devengado	Comprometido No Devengado	Presupuesto Sin Devengar	Ejercido	Pagado	Cuentas por Pagar Deuda
2950 Refacciones y accesorios menores de equipo e instrumental médico y de laboratorio	\$0.00	\$11,428.00	\$11,428.00	\$11,428.00	\$0.00	\$11,428.00	\$0.00	\$0.00	\$11,428.00	\$11,428.00	\$0.00
2951 Refacciones y accesorios menores de equipo e instrumental médico y de laboratorio	\$0.00	\$11,428.00	\$11,428.00	\$11,428.00	\$0.00	\$11,428.00	\$0.00	\$0.00	\$11,428.00	\$11,428.00	\$0.00
2960 Refacciones y accesorios menores de equipo de transporte	\$5,858.44	\$9,713.51	\$15,571.95	\$10,475.04	\$5,096.91	\$10,475.04	\$0.00	\$5,096.91	\$10,475.04	\$10,475.04	\$0.00
2961 Refacciones y accesorios menores de equipo de transporte	\$5,858.44	\$9,713.51	\$15,571.95	\$10,475.04	\$5,096.91	\$10,475.04	\$0.00	\$5,096.91	\$10,475.04	\$10,475.04	\$0.00
2990 Refacciones y accesorios menores otros bienes muebles	\$62,995.48	-\$44,232.15	\$18,763.33	\$3,241.25	\$15,522.08	\$3,241.25	\$0.00	\$15,522.08	\$3,241.25	\$3,241.25	\$0.00
2991 Refacciones y accesorios menores otros bienes muebles	\$62,995.48	-\$44,232.15	\$18,763.33	\$3,241.25	\$15,522.08	\$3,241.25	\$0.00	\$15,522.08	\$3,241.25	\$3,241.25	\$0.00
<b>3000 SERVICIOS GENERALES</b>	<b>\$20,370,020.03</b>	<b>\$2,506,984.68</b>	<b>\$22,977,004.71</b>	<b>\$11,993,317.93</b>	<b>\$10,983,686.78</b>	<b>\$11,483,020.97</b>	<b>\$500,296.96</b>	<b>\$11,493,993.74</b>	<b>\$11,483,020.97</b>	<b>\$11,483,020.97</b>	<b>\$0.00</b>
<b>3100 SERVICIOS BÁSICOS</b>	<b>\$3,191,296.03</b>	<b>\$53,624.57</b>	<b>\$3,244,920.60</b>	<b>\$2,083,816.71</b>	<b>\$1,161,103.89</b>	<b>\$1,880,317.55</b>	<b>\$403,499.16</b>	<b>\$1,564,603.05</b>	<b>\$1,680,317.55</b>	<b>\$1,680,317.55</b>	<b>\$0.00</b>
3110 Energía eléctrica	\$755,271.96	\$0.00	\$755,271.96	\$278,289.00	\$476,982.96	\$278,289.00	\$0.00	\$476,982.96	\$278,289.00	\$278,289.00	\$0.00
3111 Energía eléctrica	\$755,271.96	\$0.00	\$755,271.96	\$278,289.00	\$476,982.96	\$278,289.00	\$0.00	\$476,982.96	\$278,289.00	\$278,289.00	\$0.00
3130 Agua	\$761,810.68	-\$4,651.18	\$757,159.50	\$126,826.12	\$630,333.38	\$126,826.12	\$0.00	\$630,333.38	\$126,826.12	\$126,826.12	\$0.00
3131 Agua	\$761,810.68	-\$4,651.18	\$757,159.50	\$126,826.12	\$630,333.38	\$126,826.12	\$0.00	\$630,333.38	\$126,826.12	\$126,826.12	\$0.00
3140 Telefonía tradicional	\$1,392,571.30	\$51,884.57	\$1,444,455.87	\$1,440,289.64	\$4,166.23	\$1,081,790.48	\$358,499.16	\$382,665.39	\$1,081,790.48	\$1,081,790.48	\$0.00
3141 Telefonía tradicional	\$1,392,571.30	\$51,884.57	\$1,444,455.87	\$1,440,289.64	\$4,166.23	\$1,081,790.48	\$358,499.16	\$382,665.39	\$1,081,790.48	\$1,081,790.48	\$0.00
3150 Telefonía celular	\$68,331.65	\$0.00	\$68,331.65	\$42,014.85	\$26,316.80	\$42,014.85	\$0.00	\$26,316.80	\$42,014.85	\$42,014.85	\$0.00
3151 Telefonía celular	\$68,331.65	\$0.00	\$68,331.65	\$42,014.85	\$26,316.80	\$42,014.85	\$0.00	\$26,316.80	\$42,014.85	\$42,014.85	\$0.00
3170 Servicios de acceso de Internet, redes y procesamiento de información	\$201,713.66	\$0.00	\$201,713.66	\$180,000.00	\$21,713.66	\$135,000.00	\$45,000.00	\$66,713.66	\$135,000.00	\$135,000.00	\$0.00
3171 Servicios de acceso de Internet, redes y procesamiento de información	\$201,713.66	\$0.00	\$201,713.66	\$180,000.00	\$21,713.66	\$135,000.00	\$45,000.00	\$66,713.66	\$135,000.00	\$135,000.00	\$0.00
3180 Servicios postales y telefónicos	\$11,596.78	\$6,391.18	\$17,987.96	\$16,397.10	\$1,590.86	\$16,397.10	\$0.00	\$1,590.86	\$16,397.10	\$16,397.10	\$0.00
3181 Servicios postales y telefónicos	\$11,596.78	\$6,391.18	\$17,987.96	\$16,397.10	\$1,590.86	\$16,397.10	\$0.00	\$1,590.86	\$16,397.10	\$16,397.10	\$0.00
<b>3200 SERVICIOS DE ARRENDAMIENTO</b>	<b>\$1,686,028.01</b>	<b>-\$51,853.88</b>	<b>\$1,634,174.13</b>	<b>\$548,385.07</b>	<b>\$1,085,789.06</b>	<b>\$548,385.07</b>	<b>\$0.00</b>	<b>\$1,085,789.06</b>	<b>\$548,385.07</b>	<b>\$548,385.07</b>	<b>\$0.00</b>
3230 Arrendamiento de mobiliario y equipo de administración, educacional y recreativo	\$63,564.70	\$9,976.00	\$73,540.70	\$52,896.00	\$20,644.70	\$52,896.00	\$0.00	\$20,644.70	\$52,896.00	\$52,896.00	\$0.00
3231 Arrendamiento de mobiliario y equipo de administración, educacional y recreativo	\$63,564.70	\$9,976.00	\$73,540.70	\$52,896.00	\$20,644.70	\$52,896.00	\$0.00	\$20,644.70	\$52,896.00	\$52,896.00	\$0.00
3250 Arrendamiento de equipo de transporte	\$576,209.85	-\$61,860.57	\$514,349.28	\$21,344.00	\$493,005.28	\$21,344.00	\$0.00	\$493,005.28	\$21,344.00	\$21,344.00	\$0.00
3251 Arrendamiento de equipo de transporte	\$576,209.85	-\$61,860.57	\$514,349.28	\$21,344.00	\$493,005.28	\$21,344.00	\$0.00	\$493,005.28	\$21,344.00	\$21,344.00	\$0.00
3260 Arrendamiento de maquinaria, otros equipos y herramientas	\$176,972.49	\$0.00	\$176,972.49	\$40,530.40	\$136,442.09	\$40,530.40	\$0.00	\$136,442.09	\$40,530.40	\$40,530.40	\$0.00
3261 Arrendamiento de maquinaria, otros equipos y herramientas	\$176,972.49	\$0.00	\$176,972.49	\$40,530.40	\$136,442.09	\$40,530.40	\$0.00	\$136,442.09	\$40,530.40	\$40,530.40	\$0.00
3270 Arrendamiento de activos intangibles	\$782,618.81	\$30.69	\$782,649.50	\$433,614.67	\$349,034.83	\$433,614.67	\$0.00	\$349,034.83	\$433,614.67	\$433,614.67	\$0.00
3271 Arrendamiento de activos intangibles	\$782,618.81	\$30.69	\$782,649.50	\$433,614.67	\$349,034.83	\$433,614.67	\$0.00	\$349,034.83	\$433,614.67	\$433,614.67	\$0.00
3290 Otros arrendamientos	\$86,662.16	\$0.00	\$86,662.16	\$0.00	\$86,662.16	\$0.00	\$0.00	\$86,662.16	\$0.00	\$0.00	\$0.00
3291 Otros arrendamientos	\$86,662.16	\$0.00	\$86,662.16	\$0.00	\$86,662.16	\$0.00	\$0.00	\$86,662.16	\$0.00	\$0.00	\$0.00
<b>3300 SERVICIOS PROFESIONALES, CIENTÍFICOS, TÉCNICOS Y OTROS SERVICIOS</b>	<b>\$10,286,746.98</b>	<b>-\$861,126.29</b>	<b>\$9,425,620.69</b>	<b>\$6,703,815.64</b>	<b>\$2,721,805.05</b>	<b>\$6,677,019.64</b>	<b>\$26,796.00</b>	<b>\$2,748,601.05</b>	<b>\$6,677,019.64</b>	<b>\$6,677,019.64</b>	<b>\$0.00</b>
3310 Servicios legales, de contabilidad, auditoría y relacionados	\$102,967.09	-\$500.00	\$102,467.09	\$0.00	\$102,467.09	\$0.00	\$0.00	\$102,467.09	\$0.00	\$0.00	\$0.00
3311 Servicios legales, de contabilidad, auditoría y relacionados	\$102,967.09	-\$500.00	\$102,467.09	\$0.00	\$102,467.09	\$0.00	\$0.00	\$102,467.09	\$0.00	\$0.00	\$0.00
3330 Servicios de consultoría administrativa, procesos, técnica y en tecnologías de la información	\$9,106,533.58	-\$1,086,628.82	\$8,019,904.76	\$5,770,956.75	\$2,248,948.01	\$5,770,956.75	\$0.00	\$2,248,948.01	\$5,770,956.75	\$5,770,956.75	\$0.00

## UNIVERSIDAD TECNOLÓGICA DE SAN JUAN DEL RIO QUERETARO

### Estado del Ejercicio del Presupuesto por Capítulo del Gasto Al 30/Sep./2021 F. Financiamiento: 1401 (PROPIOS)

Objeto del Gasto	Aprobado	Ampliaciones / (Reducciones)	Presupuesto Vigente	Comprometido	Presupuesto Disponible para Comprometer	Devengado	Comprometido No Devengado	Presupuesto Sin Devengar	Ejercido	Pagado	Cuentas por Pagar Deuda
3331 Servicios de consultoría administrativa, procesos, técnica y en tecnologías de la información	\$9,079,136.51	-\$1,086,628.82	\$7,992,507.69	\$5,762,419.15	\$2,230,088.54	\$5,762,419.15	\$0.00	\$2,230,088.54	\$5,762,419.15	\$5,762,419.15	\$0.00
3332 Servicios de Consultoría en Tecnologías de la Información	\$27,397.07	\$0.00	\$27,397.07	\$8,537.60	\$18,859.47	\$8,537.60	\$0.00	\$18,859.47	\$8,537.60	\$8,537.60	\$0.00
3340 Servicios de capacitación	\$191,803.46	\$188,453.33	\$380,256.79	\$345,005.54	\$35,251.25	\$345,005.54	\$0.00	\$35,251.25	\$345,005.54	\$345,005.54	\$0.00
3341 Servicios de capacitación	\$191,803.46	\$188,453.33	\$380,256.79	\$345,005.54	\$35,251.25	\$345,005.54	\$0.00	\$35,251.25	\$345,005.54	\$345,005.54	\$0.00
3360 Servicios de apoyo administrativo, traducción, fotocopiado e impresión	\$571,761.85	\$37,549.20	\$609,311.05	\$476,029.35	\$133,281.70	\$476,029.35	\$0.00	\$133,281.70	\$476,029.35	\$476,029.35	\$0.00
3361 Servicios de apoyo administrativo, fotocopiado e impresión	\$408,520.79	-\$117,279.20	\$291,241.59	\$204,876.45	\$86,365.14	\$204,876.45	\$0.00	\$86,365.14	\$204,876.45	\$204,876.45	\$0.00
3362 Impresiones de documentos oficiales para la prestación de servicios públicos	\$163,241.06	\$154,828.40	\$318,069.46	\$271,152.90	\$46,916.56	\$271,152.90	\$0.00	\$46,916.56	\$271,152.90	\$271,152.90	\$0.00
3380 Servicios de vigilancia	\$294,651.18	\$0.00	\$294,651.18	\$107,184.00	\$187,467.18	\$80,388.00	\$26,796.00	\$214,263.18	\$80,388.00	\$80,388.00	\$0.00
3381 Servicios de vigilancia	\$294,651.18	\$0.00	\$294,651.18	\$107,184.00	\$187,467.18	\$80,388.00	\$26,796.00	\$214,263.18	\$80,388.00	\$80,388.00	\$0.00
3390 Servicios profesionales, científicos y técnicos integrales	\$19,029.82	\$0.00	\$19,029.82	\$4,640.00	\$14,389.82	\$4,640.00	\$0.00	\$14,389.82	\$4,640.00	\$4,640.00	\$0.00
3391 Servicios profesionales, científicos y técnicos integrales	\$19,029.82	\$0.00	\$19,029.82	\$4,640.00	\$14,389.82	\$4,640.00	\$0.00	\$14,389.82	\$4,640.00	\$4,640.00	\$0.00
<b>3400 SERVICIOS FINANCIEROS, BANCARIOS Y COMERCIALES</b>	<b>\$276,399.00</b>	<b>\$241.44</b>	<b>\$276,640.44</b>	<b>\$127,896.00</b>	<b>\$148,744.44</b>	<b>\$127,896.00</b>	<b>\$0.00</b>	<b>\$148,744.44</b>	<b>\$127,896.00</b>	<b>\$127,896.00</b>	<b>\$0.00</b>
3410 Servicios financieros y bancarios	\$133,871.96	\$12.02	\$133,883.98	\$127,202.58	\$6,681.40	\$127,202.58	\$0.00	\$6,681.40	\$127,202.58	\$127,202.58	\$0.00
3411 Servicios financieros y bancarios	\$133,871.96	\$12.02	\$133,883.98	\$127,202.58	\$6,681.40	\$127,202.58	\$0.00	\$6,681.40	\$127,202.58	\$127,202.58	\$0.00
3450 Seguro de bienes patrimoniales	\$139,052.12	\$0.00	\$139,052.12	\$0.00	\$139,052.12	\$0.00	\$0.00	\$139,052.12	\$0.00	\$0.00	\$0.00
3451 Seguro de bienes patrimoniales	\$139,052.12	\$0.00	\$139,052.12	\$0.00	\$139,052.12	\$0.00	\$0.00	\$139,052.12	\$0.00	\$0.00	\$0.00
3470 Fletes y maniobras	\$3,474.92	\$229.42	\$3,704.34	\$693.42	\$3,010.92	\$693.42	\$0.00	\$3,010.92	\$693.42	\$693.42	\$0.00
3471 Fletes y maniobras	\$3,474.92	\$229.42	\$3,704.34	\$693.42	\$3,010.92	\$693.42	\$0.00	\$3,010.92	\$693.42	\$693.42	\$0.00
<b>3500 SERVICIOS DE INSTALACIÓN, REPARACIÓN, MANTENIMIENTO Y CONSERVACIÓN</b>	<b>\$1,042,389.01</b>	<b>\$250,000.00</b>	<b>\$1,292,389.01</b>	<b>\$1,063,560.92</b>	<b>\$228,828.09</b>	<b>\$1,063,560.92</b>	<b>\$0.00</b>	<b>\$228,828.09</b>	<b>\$1,063,560.92</b>	<b>\$1,063,560.92</b>	<b>\$0.00</b>
3510 Conservación y mantenimiento menor de inmuebles	\$960,642.36	\$250,000.00	\$610,642.36	\$595,938.80	\$14,703.56	\$595,938.80	\$0.00	\$14,703.56	\$595,938.80	\$595,938.80	\$0.00
3511 Conservación y mantenimiento menor de inmuebles	\$960,642.36	\$250,000.00	\$610,642.36	\$595,938.80	\$14,703.56	\$595,938.80	\$0.00	\$14,703.56	\$595,938.80	\$595,938.80	\$0.00
3520 Instalación, reparación y mantenimiento de mobiliario y equipo de administración, educacional y recreativo	\$20,000.00	\$0.00	\$20,000.00	\$0.00	\$20,000.00	\$0.00	\$0.00	\$20,000.00	\$0.00	\$0.00	\$0.00
3521 Instalación, reparación y mantenimiento de mobiliario y equipo de administración, educacional y recreativo	\$20,000.00	\$0.00	\$20,000.00	\$0.00	\$20,000.00	\$0.00	\$0.00	\$20,000.00	\$0.00	\$0.00	\$0.00
3540 Instrumental médico y de laboratorio	\$0.00	\$36,461.12	\$36,461.12	\$0.00	\$36,461.12	\$0.00	\$0.00	\$36,461.12	\$0.00	\$0.00	\$0.00
3541 Instrumental médico y de laboratorio	\$0.00	\$36,461.12	\$36,461.12	\$0.00	\$36,461.12	\$0.00	\$0.00	\$36,461.12	\$0.00	\$0.00	\$0.00
3550 Reparación y mantenimiento de equipo de transporte	\$239,648.92	\$0.00	\$239,648.92	\$191,713.25	\$47,935.67	\$191,713.25	\$0.00	\$47,935.67	\$191,713.25	\$191,713.25	\$0.00
3551 Reparación y mantenimiento de equipo de transporte	\$239,648.92	\$0.00	\$239,648.92	\$191,713.25	\$47,935.67	\$191,713.25	\$0.00	\$47,935.67	\$191,713.25	\$191,713.25	\$0.00
3570 Instalación, reparación y mantenimiento de maquinaria, otros equipos y herramienta	\$210,190.95	\$112,491.93	\$322,682.88	\$260,644.00	\$62,038.88	\$260,644.00	\$0.00	\$62,038.88	\$260,644.00	\$260,644.00	\$0.00
3571 Instalación, reparación y mantenimiento de maquinaria, otros equipos y herramienta	\$210,190.95	\$112,491.93	\$322,682.88	\$260,644.00	\$62,038.88	\$260,644.00	\$0.00	\$62,038.88	\$260,644.00	\$260,644.00	\$0.00
3580 Servicios de limpieza y manejo de desechos	\$211,906.78	-\$148,953.05	\$62,953.73	\$15,264.87	\$47,688.86	\$15,264.87	\$0.00	\$47,688.86	\$15,264.87	\$15,264.87	\$0.00
3581 Servicios de limpieza y manejo de desechos	\$211,906.78	-\$148,953.05	\$62,953.73	\$15,264.87	\$47,688.86	\$15,264.87	\$0.00	\$47,688.86	\$15,264.87	\$15,264.87	\$0.00
<b>3600 SERVICIOS DE COMUNICACIÓN SOCIAL Y PUBLICIDAD</b>	<b>\$269,516.41</b>	<b>\$0.00</b>	<b>\$269,516.41</b>	<b>\$126,549.90</b>	<b>\$142,966.51</b>	<b>\$126,549.90</b>	<b>\$0.00</b>	<b>\$142,966.51</b>	<b>\$126,549.90</b>	<b>\$126,549.90</b>	<b>\$0.00</b>
3610 Difusión por radio, televisión y otros medios de mensajes sobre programas y actividades gubernamentales	\$269,516.41	\$0.00	\$269,516.41	\$126,549.90	\$142,966.51	\$126,549.90	\$0.00	\$142,966.51	\$126,549.90	\$126,549.90	\$0.00
3611 Difusión por radio, televisión y otros medios de mensajes sobre programas y actividades gubernamentales	\$269,516.41	\$0.00	\$269,516.41	\$126,549.90	\$142,966.51	\$126,549.90	\$0.00	\$142,966.51	\$126,549.90	\$126,549.90	\$0.00
<b>3700 SERVICIOS DE TRASLADOS Y VIÁTICOS</b>	<b>\$1,182,356.60</b>	<b>-\$16,045.09</b>	<b>\$1,166,311.51</b>	<b>\$88,416.38</b>	<b>\$1,077,895.13</b>	<b>\$88,416.38</b>	<b>\$0.00</b>	<b>\$1,077,895.13</b>	<b>\$88,416.38</b>	<b>\$88,416.38</b>	<b>\$0.00</b>



## UNIVERSIDAD TECNOLÓGICA DE SAN JUAN DEL RÍO QUERETARO


Estado del Ejercicio del Presupuesto por Capítulo del Gasto Al 30/Sep./2021  
F. Financiamiento: 1401 (PROPIOS)


Objeto del Gasto	Aprobado	Ampliaciones / (Reducciones)	Presupuesto Vigente	Comprometido	Presupuesto Disponible para Comprometer		Devengado	Comprometido No Devengado	Presupuesto Sin Devengar	Ejercido	Pagado	Cuentas por Pagar Deuda
					Disponibilidad	Comprometido						
3710 Pasajes aéreos	\$522,216.59		\$506,644.39	\$0.00	\$506,644.39	\$0.00	\$0.00	\$0.00	\$506,644.39	\$0.00	\$0.00	\$0.00
3711 Pasajes aéreos	\$522,216.59	-\$15,572.20	\$506,644.39	\$0.00	\$506,644.39	\$0.00	\$0.00	\$0.00	\$506,644.39	\$0.00	\$0.00	\$0.00
3720 Pasajes terrestres	\$321,508.63		\$321,508.63	\$14,381.00	\$307,127.63	\$14,381.00	\$14,381.00	\$0.00	\$307,127.63	\$14,381.00	\$14,381.00	\$0.00
3721 Pasajes terrestres	\$307,334.12		\$307,334.12	\$14,381.00	\$292,953.12	\$14,381.00	\$14,381.00	\$0.00	\$292,953.12	\$14,381.00	\$14,381.00	\$0.00
3722 Pasajes Terrestres Internacionales	\$14,174.51		\$14,174.51	\$0.00	\$14,174.51	\$0.00	\$0.00	\$0.00	\$14,174.51	\$0.00	\$0.00	\$0.00
3750 Viáticos en el país	\$333,923.66		\$320,158.49	\$74,035.38	\$246,123.11	\$74,035.38	\$74,035.38	\$0.00	\$246,123.11	\$74,035.38	\$74,035.38	\$0.00
3751 Viáticos en el país	\$333,923.66	-\$13,765.17	\$320,158.49	\$74,035.38	\$246,123.11	\$74,035.38	\$74,035.38	\$0.00	\$246,123.11	\$74,035.38	\$74,035.38	\$0.00
3760 Viáticos en el extranjero	\$4,707.72		\$18,000.00	\$0.00	\$18,000.00	\$0.00	\$0.00	\$0.00	\$18,000.00	\$0.00	\$0.00	\$0.00
3761 Viáticos en el extranjero	\$4,707.72		\$18,000.00	\$0.00	\$18,000.00	\$0.00	\$0.00	\$0.00	\$18,000.00	\$0.00	\$0.00	\$0.00
3800 SERVICIOS OFICIALES	\$2,141,587.99	-\$12,292.11	\$2,129,295.88	\$786,698.27	\$1,340,597.61	\$786,698.27	\$718,696.47	\$70,001.80	\$1,410,579.41	\$718,696.47	\$718,696.47	\$0.00
3820 Gastos de orden social y cultural	\$1,584,412.32	-\$12,765.00	\$1,571,647.32	\$646,561.68	\$925,085.64	\$646,561.68	\$619,759.88	\$26,801.80	\$951,887.44	\$619,759.88	\$619,759.88	\$0.00
3821 Gastos de orden social y cultural	\$1,584,412.32	-\$12,765.00	\$1,571,647.32	\$646,561.68	\$925,085.64	\$646,561.68	\$619,759.88	\$26,801.80	\$951,887.44	\$619,759.88	\$619,759.88	\$0.00
3830 Congresos y convenciones	\$123,900.68		\$123,900.68	\$43,200.00	\$80,700.68	\$43,200.00	\$0.00	\$43,200.00	\$123,900.68	\$0.00	\$0.00	\$0.00
3831 Congresos y convenciones	\$123,900.68		\$123,900.68	\$43,200.00	\$80,700.68	\$43,200.00	\$0.00	\$43,200.00	\$123,900.68	\$0.00	\$0.00	\$0.00
3840 Exposiciones	\$12,022.08		\$12,022.08	\$0.00	\$12,022.08	\$0.00	\$0.00	\$0.00	\$12,022.08	\$0.00	\$0.00	\$0.00
3841 Exposiciones	\$12,022.08		\$12,022.08	\$0.00	\$12,022.08	\$0.00	\$0.00	\$0.00	\$12,022.08	\$0.00	\$0.00	\$0.00
3850 Gastos de representación	\$421,232.91		\$421,705.80	\$98,936.59	\$322,769.21	\$98,936.59	\$98,936.59	\$0.00	\$322,769.21	\$98,936.59	\$98,936.59	\$0.00
3851 Gastos de representación	\$421,232.91		\$421,705.80	\$98,936.59	\$322,769.21	\$98,936.59	\$98,936.59	\$0.00	\$322,769.21	\$98,936.59	\$98,936.59	\$0.00
3900 OTROS SERVICIOS GENERALES	\$293,720.00		\$3,538,156.04	\$452,179.04	\$3,085,977.00	\$452,179.04	\$452,179.04	\$0.00	\$3,085,977.00	\$452,179.04	\$452,179.04	\$0.00
3920 Impuestos y derechos	\$281,874.89		\$2,830,964.15	\$27,289.04	\$3,085,550.00	\$27,289.04	\$27,289.04	\$0.00	\$3,085,550.00	\$27,289.04	\$27,289.04	\$0.00
3921 Impuestos y derechos	\$281,874.89		\$2,830,964.15	\$27,289.04	\$3,085,550.00	\$27,289.04	\$27,289.04	\$0.00	\$3,085,550.00	\$27,289.04	\$27,289.04	\$0.00
3980 Impuesto sobre nóminas y otros que se deriven de una relación laboral	\$11,845.11		\$425,317.00	\$424,890.00	\$427.00	\$424,890.00	\$424,890.00	\$0.00	\$427.00	\$424,890.00	\$424,890.00	\$0.00
3981 Impuesto sobre nóminas y otros que se deriven de una relación laboral	\$11,845.11		\$425,317.00	\$424,890.00	\$427.00	\$424,890.00	\$424,890.00	\$0.00	\$427.00	\$424,890.00	\$424,890.00	\$0.00
4000 TRANSFERENCIAS, ASIGNACIONES, SUBSIDIOS Y OTRAS AYUDAS	\$885,819.00	\$2,181.72	\$888,000.72	\$337,838.67	\$550,162.05	\$337,838.67	\$337,838.67	\$0.00	\$550,162.05	\$337,838.67	\$337,838.67	\$0.00
4400 AYUDAS SOCIALES	\$885,819.00	\$0.00	\$885,819.00	\$337,838.67	\$547,980.33	\$337,838.67	\$337,838.67	\$0.00	\$547,980.33	\$337,838.67	\$337,838.67	\$0.00
4420 Becas y otras ayudas para programas de capacitación	\$885,819.00	\$0.00	\$885,819.00	\$337,838.67	\$547,980.33	\$337,838.67	\$337,838.67	\$0.00	\$547,980.33	\$337,838.67	\$337,838.67	\$0.00
4421 Becas y otras ayudas para programas de capacitación	\$874,505.09	\$0.00	\$874,505.09	\$337,838.67	\$536,666.42	\$337,838.67	\$337,838.67	\$0.00	\$536,666.42	\$337,838.67	\$337,838.67	\$0.00
4422 Becas especiales	\$11,313.91	\$0.00	\$11,313.91	\$0.00	\$11,313.91	\$0.00	\$0.00	\$0.00	\$11,313.91	\$0.00	\$0.00	\$0.00
4500 PENSIONES Y JUBILACIONES	\$0.00	\$2,181.72	\$2,181.72	\$0.00	\$2,181.72	\$0.00	\$0.00	\$0.00	\$2,181.72	\$0.00	\$0.00	\$0.00
4580 Otras pensiones y jubilaciones	\$0.00	\$2,181.72	\$2,181.72	\$0.00	\$2,181.72	\$0.00	\$0.00	\$0.00	\$2,181.72	\$0.00	\$0.00	\$0.00
4591 Otras pensiones y jubilaciones	\$0.00	\$2,181.72	\$2,181.72	\$0.00	\$2,181.72	\$0.00	\$0.00	\$0.00	\$2,181.72	\$0.00	\$0.00	\$0.00
BIENES MUEBLES, INMUEBLES E INTANGIBLES	\$0.00	\$565,748.91	\$565,748.91	\$545,622.69	\$20,126.22	\$545,622.69	\$545,622.69	\$0.00	\$20,126.22	\$545,622.69	\$545,622.69	\$0.00
5100 MOBILIARIO Y EQUIPO DE ADMINISTRACIÓN	\$0.00	\$333,661.22	\$333,661.22	\$315,240.30	\$18,420.92	\$315,240.30	\$315,240.30	\$0.00	\$18,420.92	\$315,240.30	\$315,240.30	\$0.00
5110 Muebles de oficina y estantería	\$0.00	\$29,763.28	\$29,763.28	\$29,763.28	\$0.00	\$29,763.28	\$29,763.28	\$0.00	\$0.00	\$29,763.28	\$29,763.28	\$0.00
5111 Muebles de oficina y estantería	\$0.00	\$29,763.28	\$29,763.28	\$29,763.28	\$0.00	\$29,763.28	\$29,763.28	\$0.00	\$0.00	\$29,763.28	\$29,763.28	\$0.00

**UNIVERSIDAD TECNOLÓGICA DE SAN JUAN DEL RÍO  
QUERETARO**

Estado del Ejercicio del Presupuesto por Capítulo del Gasto Al 30/Sep./2021  
F. Financiamiento: 1401 (PROPIOS)

O b j e t o del G a s t o	Aprobado	Ampliaciones / (Reducciones)	Presupuesto Vigente	Comprometido	Presupuesto Disponible para Comprometer	Devengado	Comprometido No Devengado	Presupuesto Sin Devengar	Ejercido	Pagado	Cuentas por Pagar Deuda
5120 Muebles, excepto de oficina y estantería	\$0.00	\$5,568.00	\$5,568.00	\$5,568.00	\$0.00	\$5,568.00	\$0.00	\$0.00	\$5,568.00	\$5,568.00	\$0.00
5121 Muebles, excepto de oficina y estantería	\$0.00	\$5,568.00	\$5,568.00	\$5,568.00	\$0.00	\$5,568.00	\$0.00	\$0.00	\$5,568.00	\$5,568.00	\$0.00
5150 Equipo de cómputo y de tecnologías de la información	\$0.00	\$280,838.30	\$280,838.30	\$262,417.38	\$18,420.92	\$262,417.38	\$0.00	\$18,420.92	\$262,417.38	\$262,417.38	\$0.00
5151 Equipo de cómputo y de tecnologías de la información	\$0.00	\$280,838.30	\$280,838.30	\$262,417.38	\$18,420.92	\$262,417.38	\$0.00	\$18,420.92	\$262,417.38	\$262,417.38	\$0.00
5190 Otros mobiliarios y equipos de administración	\$0.00	\$17,491.64	\$17,491.64	\$17,491.64	\$0.00	\$17,491.64	\$0.00	\$0.00	\$17,491.64	\$17,491.64	\$0.00
5191 Otros mobiliarios y equipos de administración	\$0.00	\$17,491.64	\$17,491.64	\$17,491.64	\$0.00	\$17,491.64	\$0.00	\$0.00	\$17,491.64	\$17,491.64	\$0.00
<b>5200 MOBILIARIO Y EQUIPO EDUCACIONAL Y RECREATIVO</b>	<b>\$0.00</b>	<b>\$103,535.37</b>	<b>\$103,535.37</b>	<b>\$101,830.07</b>	<b>\$1,705.30</b>	<b>\$101,830.07</b>	<b>\$0.00</b>	<b>\$1,705.30</b>	<b>\$101,830.07</b>	<b>\$101,830.07</b>	<b>\$0.00</b>
5210 Equipos y aparatos audiovisuales	\$0.00	\$73,314.88	\$73,314.88	\$73,314.88	\$0.00	\$73,314.88	\$0.00	\$0.00	\$73,314.88	\$73,314.88	\$0.00
5211 Equipos y aparatos audiovisuales	\$0.00	\$73,314.88	\$73,314.88	\$73,314.88	\$0.00	\$73,314.88	\$0.00	\$0.00	\$73,314.88	\$73,314.88	\$0.00
5230 Cámaras fotográficas y de video	\$0.00	\$30,220.49	\$30,220.49	\$28,515.19	\$1,705.30	\$28,515.19	\$0.00	\$1,705.30	\$28,515.19	\$28,515.19	\$0.00
5231 Cámaras fotográficas y de video	\$0.00	\$30,220.49	\$30,220.49	\$28,515.19	\$1,705.30	\$28,515.19	\$0.00	\$1,705.30	\$28,515.19	\$28,515.19	\$0.00
<b>5300 EQUIPO E INSTRUMENTAL MÉDICO Y DE LABORATORIO</b>	<b>\$0.00</b>	<b>\$40,435.85</b>	<b>\$40,435.85</b>	<b>\$40,435.85</b>	<b>\$0.00</b>	<b>\$40,435.85</b>	<b>\$0.00</b>	<b>\$0.00</b>	<b>\$40,435.85</b>	<b>\$40,435.85</b>	<b>\$0.00</b>
5320 Instrumental médico y de laboratorio	\$0.00	\$40,435.85	\$40,435.85	\$40,435.85	\$0.00	\$40,435.85	\$0.00	\$0.00	\$40,435.85	\$40,435.85	\$0.00
5321 Instrumental médico y de laboratorio	\$0.00	\$40,435.85	\$40,435.85	\$40,435.85	\$0.00	\$40,435.85	\$0.00	\$0.00	\$40,435.85	\$40,435.85	\$0.00
<b>5600 MAQUINARIA, OTROS EQUIPOS Y HERRAMIENTAS</b>	<b>\$0.00</b>	<b>\$88,116.47</b>	<b>\$88,116.47</b>	<b>\$88,116.47</b>	<b>\$0.00</b>	<b>\$88,116.47</b>	<b>\$0.00</b>	<b>\$0.00</b>	<b>\$88,116.47</b>	<b>\$88,116.47</b>	<b>\$0.00</b>
5640 Sistemas de aire acondicionado, calefacción y de refrigeración industrial y comercial	\$0.00	\$44,544.28	\$44,544.28	\$44,544.28	\$0.00	\$44,544.28	\$0.00	\$0.00	\$44,544.28	\$44,544.28	\$0.00
5641 Sistemas de aire acondicionado, calefacción y de refrigeración industrial y comercial	\$0.00	\$44,544.28	\$44,544.28	\$44,544.28	\$0.00	\$44,544.28	\$0.00	\$0.00	\$44,544.28	\$44,544.28	\$0.00
5670 Herramientas y máquinas-herramienta	\$0.00	\$43,572.19	\$43,572.19	\$43,572.19	\$0.00	\$43,572.19	\$0.00	\$0.00	\$43,572.19	\$43,572.19	\$0.00
5671 Herramientas y máquinas-herramienta	\$0.00	\$43,572.19	\$43,572.19	\$43,572.19	\$0.00	\$43,572.19	\$0.00	\$0.00	\$43,572.19	\$43,572.19	\$0.00
<b>Total</b>	<b>\$27,519,552.00</b>	<b>\$2,877,766.17</b>	<b>\$30,397,318.17</b>	<b>\$16,532,353.58</b>	<b>\$13,864,964.59</b>	<b>\$16,003,040.40</b>	<b>\$529,313.18</b>	<b>\$14,394,271.77</b>	<b>\$16,003,040.40</b>	<b>\$16,003,040.40</b>	<b>\$0.00</b>

  
 M.A.P. Bibiana Rodríguez Montes  
 Rectora

  
 DR. Gonzalo Ferreira Martínez  
 Director de Administración y Finanzas

Objeto del Gasto	Aprobado	Ampliaciones / (Reducciones)	Presupuesto Vigente	Comprometido	Presupuesto Disponible para Comprometer	Devengado	Comprometido No Devengado	Presupuesto Sin Devengar	Ejercido	Pagado	Cuentas por Pagar Deuda
3000 SERVICIOS GENERALES	\$0.00	\$85,413.50	\$85,413.50	\$0.00	\$85,413.50	\$0.00	\$0.00	\$85,413.50	\$0.00	\$0.00	\$0.00
3400 SERVICIOS FINANCIEROS, BANCARIOS Y COMERCIALES	\$0.00	\$85,413.50	\$85,413.50	\$0.00	\$85,413.50	\$0.00	\$0.00	\$85,413.50	\$0.00	\$0.00	\$0.00
3410 Servicios financieros y bancarios	\$0.00	\$85,413.50	\$85,413.50	\$0.00	\$85,413.50	\$0.00	\$0.00	\$85,413.50	\$0.00	\$0.00	\$0.00
3411 Servicios financieros y bancarios	\$0.00	\$85,413.50	\$85,413.50	\$0.00	\$85,413.50	\$0.00	\$0.00	\$85,413.50	\$0.00	\$0.00	\$0.00
<b>Total</b>	\$0.00	\$85,413.50	\$85,413.50	\$0.00	\$85,413.50	\$0.00	\$0.00	\$85,413.50	\$0.00	\$0.00	\$0.00



M.A.P. Bibiana Rodríguez Montes  
Rectora



DR. Gonzalo Ferreira Martínez  
Director de Administración y Finanzas




Objeto del Gasto	Aprobado	Ampliaciones / (Reducciones)	Presupuesto Vigente	Comprometido	Presupuesto Disponible para Comprometer	Devengado	Comprometido No Devengado	Presupuesto Sin Devengar	Ejercido	Pagado	Cuentas por Pagar Deuda
<b>1000 SERVICIOS PERSONALES</b>	<b>\$39,080,562.96</b>	<b>\$0.00</b>	<b>\$39,080,562.96</b>	<b>\$22,337,242.56</b>	<b>\$16,743,316.40</b>	<b>\$22,337,232.61</b>	<b>\$13.95</b>	<b>\$16,743,330.35</b>	<b>\$22,337,232.61</b>	<b>\$22,337,232.61</b>	<b>\$0.00</b>
<b>1100 REMUNERACIONES AL PERSONAL DE CARÁCTER PERMANENTE</b>	<b>\$20,462,338.00</b>	<b>\$0.00</b>	<b>\$20,462,338.00</b>	<b>\$13,413,390.02</b>	<b>\$13,413,390.02</b>	<b>\$13,413,376.07</b>	<b>\$13.95</b>	<b>\$7,048,961.93</b>	<b>\$13,413,376.07</b>	<b>\$13,413,376.07</b>	<b>\$0.00</b>
1130 Sueldos base al personal permanente	\$20,462,338.00	\$0.00	\$20,462,338.00	\$13,413,390.02	\$13,413,390.02	\$13,413,376.07	\$13.95	\$7,048,961.93	\$13,413,376.07	\$13,413,376.07	\$0.00
1131 Sueldos base al personal permanente	\$20,462,338.00	\$0.00	\$20,462,338.00	\$13,413,390.02	\$13,413,390.02	\$13,413,376.07	\$13.95	\$7,048,961.93	\$13,413,376.07	\$13,413,376.07	\$0.00
<b>1200 REMUNERACIONES AL PERSONAL DE CARÁCTER TRANSITORIO</b>	<b>\$32,583.00</b>	<b>\$0.00</b>	<b>\$32,583.00</b>	<b>\$0.00</b>	<b>\$32,583.00</b>	<b>\$0.00</b>	<b>\$0.00</b>	<b>\$32,583.00</b>	<b>\$0.00</b>	<b>\$0.00</b>	<b>\$0.00</b>
1220 Sueldos base al personal eventual	\$32,583.00	\$0.00	\$32,583.00	\$0.00	\$32,583.00	\$0.00	\$0.00	\$32,583.00	\$0.00	\$0.00	\$0.00
1221 Sueldos base al personal eventual	\$32,583.00	\$0.00	\$32,583.00	\$0.00	\$32,583.00	\$0.00	\$0.00	\$32,583.00	\$0.00	\$0.00	\$0.00
<b>1300 REMUNERACIONES ADICIONALES Y ESPECIALES</b>	<b>\$3,888,131.99</b>	<b>\$0.00</b>	<b>\$3,888,131.99</b>	<b>\$2,774,863.02</b>	<b>\$1,113,268.97</b>	<b>\$2,774,863.02</b>	<b>\$0.00</b>	<b>\$1,113,268.97</b>	<b>\$2,774,863.02</b>	<b>\$2,774,863.02</b>	<b>\$0.00</b>
1310 Primas por años de servicios efectivos prestados	\$1,334,219.26	\$0.00	\$1,334,219.26	\$887,552.49	\$446,666.77	\$887,552.49	\$0.00	\$446,666.77	\$887,552.49	\$887,552.49	\$0.00
1311 Primas por años de servicios efectivos prestados	\$1,334,219.26	\$0.00	\$1,334,219.26	\$887,552.49	\$446,666.77	\$887,552.49	\$0.00	\$446,666.77	\$887,552.49	\$887,552.49	\$0.00
1320 Primas de vacaciones, dominical y gratificación de fin de año	\$2,553,912.73	\$0.00	\$2,553,912.73	\$1,887,310.53	\$666,602.20	\$1,887,310.53	\$0.00	\$666,602.20	\$1,887,310.53	\$1,887,310.53	\$0.00
1321 Primas de vacaciones, dominical y gratificación de fin de año	\$2,553,912.73	\$0.00	\$2,553,912.73	\$1,887,310.53	\$666,602.20	\$1,887,310.53	\$0.00	\$666,602.20	\$1,887,310.53	\$1,887,310.53	\$0.00
<b>1400 SEGURIDAD SOCIAL</b>	<b>\$7,385,367.99</b>	<b>\$0.00</b>	<b>\$7,385,367.99</b>	<b>\$2,915,187.82</b>	<b>\$4,470,180.17</b>	<b>\$2,915,187.82</b>	<b>\$0.00</b>	<b>\$4,470,180.17</b>	<b>\$2,915,187.82</b>	<b>\$2,915,187.82</b>	<b>\$0.00</b>
1410 Aportaciones de seguridad social	\$6,523,067.09	\$0.00	\$6,523,067.09	\$2,651,092.00	\$3,871,975.09	\$2,651,092.00	\$0.00	\$3,871,975.09	\$2,651,092.00	\$2,651,092.00	\$0.00
1411 Aportaciones de seguridad social	\$6,523,067.09	\$0.00	\$6,523,067.09	\$2,651,092.00	\$3,871,975.09	\$2,651,092.00	\$0.00	\$3,871,975.09	\$2,651,092.00	\$2,651,092.00	\$0.00
1430 Aportaciones al sistema para el retiro	\$862,300.90	\$0.00	\$862,300.90	\$264,095.82	\$598,205.08	\$264,095.82	\$0.00	\$598,205.08	\$264,095.82	\$264,095.82	\$0.00
1431 Aportaciones al sistema para el retiro	\$862,300.90	\$0.00	\$862,300.90	\$264,095.82	\$598,205.08	\$264,095.82	\$0.00	\$598,205.08	\$264,095.82	\$264,095.82	\$0.00
<b>1500 OTRAS PRESTACIONES SOCIALES Y ECONÓMICAS</b>	<b>\$6,248,430.98</b>	<b>\$0.00</b>	<b>\$6,248,430.98</b>	<b>\$2,462,448.98</b>	<b>\$3,785,982.00</b>	<b>\$2,462,448.98</b>	<b>\$0.00</b>	<b>\$3,785,982.00</b>	<b>\$2,462,448.98</b>	<b>\$2,462,448.98</b>	<b>\$0.00</b>
1540 Prestaciones contractuales	\$6,248,430.98	\$0.00	\$6,248,430.98	\$2,462,448.98	\$3,785,982.00	\$2,462,448.98	\$0.00	\$3,785,982.00	\$2,462,448.98	\$2,462,448.98	\$0.00
1541 Prestaciones contractuales	\$6,248,430.98	\$0.00	\$6,248,430.98	\$2,462,448.98	\$3,785,982.00	\$2,462,448.98	\$0.00	\$3,785,982.00	\$2,462,448.98	\$2,462,448.98	\$0.00
<b>1700 PAGO DE ESTÍMULOS A SERVIDORES PÚBLICOS</b>	<b>\$1,063,711.00</b>	<b>\$0.00</b>	<b>\$1,063,711.00</b>	<b>\$771,356.72</b>	<b>\$292,354.28</b>	<b>\$771,356.72</b>	<b>\$0.00</b>	<b>\$292,354.28</b>	<b>\$771,356.72</b>	<b>\$771,356.72</b>	<b>\$0.00</b>
1710 Estímulos	\$1,063,711.00	\$0.00	\$1,063,711.00	\$771,356.72	\$292,354.28	\$771,356.72	\$0.00	\$292,354.28	\$771,356.72	\$771,356.72	\$0.00
1711 Estímulos	\$1,063,711.00	\$0.00	\$1,063,711.00	\$771,356.72	\$292,354.28	\$771,356.72	\$0.00	\$292,354.28	\$771,356.72	\$771,356.72	\$0.00
<b>2000 MATERIALES Y SUMINISTROS</b>	<b>\$0.00</b>	<b>\$0.00</b>	<b>\$114,979.20</b>	<b>\$22,968.00</b>	<b>\$92,011.20</b>	<b>\$22,968.00</b>	<b>\$0.00</b>	<b>\$92,011.20</b>	<b>\$22,968.00</b>	<b>\$22,968.00</b>	<b>\$0.00</b>
<b>2900 HERRAMIENTAS, REFACCIONES Y ACCESORIOS MENORES</b>	<b>\$0.00</b>	<b>\$0.00</b>	<b>\$114,979.20</b>	<b>\$22,968.00</b>	<b>\$92,011.20</b>	<b>\$22,968.00</b>	<b>\$0.00</b>	<b>\$92,011.20</b>	<b>\$22,968.00</b>	<b>\$22,968.00</b>	<b>\$0.00</b>
2940 Relaciones y accesorios menores de equipo de cómputo y tecnologías de la información	\$0.00	\$0.00	\$114,979.20	\$22,968.00	\$92,011.20	\$22,968.00	\$0.00	\$92,011.20	\$22,968.00	\$22,968.00	\$0.00
2941 Relaciones y accesorios menores de equipo de cómputo y tecnologías de la información	\$0.00	\$0.00	\$114,979.20	\$22,968.00	\$92,011.20	\$22,968.00	\$0.00	\$92,011.20	\$22,968.00	\$22,968.00	\$0.00
<b>3000 SERVICIOS GENERALES</b>	<b>\$953,975.00</b>	<b>\$981,279.84</b>	<b>\$1,935,254.84</b>	<b>\$1,450,888.94</b>	<b>\$484,365.90</b>	<b>\$1,450,888.94</b>	<b>\$0.00</b>	<b>\$484,365.90</b>	<b>\$1,097,657.94</b>	<b>\$1,097,657.94</b>	<b>\$353,231.00</b>
3200 SERVICIOS DE ARRENDAMIENTO	\$0.00	\$978,866.24	\$978,866.24	\$713,217.55	\$265,648.69	\$713,217.55	\$0.00	\$265,648.69	\$713,217.55	\$713,217.55	\$0.00
3270 Arrendamiento de activos intangibles	\$0.00	\$978,866.24	\$978,866.24	\$713,217.55	\$265,648.69	\$713,217.55	\$0.00	\$265,648.69	\$713,217.55	\$713,217.55	\$0.00
3271 Arrendamiento de activos intangibles	\$0.00	\$978,866.24	\$978,866.24	\$713,217.55	\$265,648.69	\$713,217.55	\$0.00	\$265,648.69	\$713,217.55	\$713,217.55	\$0.00
<b>3300 SERVICIOS PROFESIONALES, CIENTÍFICOS, TÉCNICOS Y OTROS SERVICIOS</b>	<b>\$0.00</b>	<b>\$417.60</b>	<b>\$417.60</b>	<b>\$0.00</b>	<b>\$417.60</b>	<b>\$0.00</b>	<b>\$0.00</b>	<b>\$417.60</b>	<b>\$0.00</b>	<b>\$0.00</b>	<b>\$0.00</b>
3390 Servicios de apoyo administrativo, traducción, fotocopiado e impresión	\$0.00	\$417.60	\$417.60	\$0.00	\$417.60	\$0.00	\$0.00	\$417.60	\$0.00	\$0.00	\$0.00
3392 Impresiones de documentos oficiales para la prestación de servicios públicos	\$0.00	\$417.60	\$417.60	\$0.00	\$417.60	\$0.00	\$0.00	\$417.60	\$0.00	\$0.00	\$0.00
<b>3400 SERVICIOS FINANCIEROS, BANCARIOS Y COMERCIALES</b>	<b>\$0.00</b>	<b>\$10,400.13</b>	<b>\$10,400.13</b>	<b>\$8,895.39</b>	<b>\$1,504.74</b>	<b>\$8,895.39</b>	<b>\$0.00</b>	<b>\$1,504.74</b>	<b>\$8,895.39</b>	<b>\$8,895.39</b>	<b>\$0.00</b>

**UNIVERSIDAD TECNOLÓGICA DE SAN JUAN DEL RÍO**  
**QUERETARO**

Estado del Ejercicio del Presupuesto por Capítulo del Gasto Al 30/sep./2021  
F. Financiamiento: 1501 (FEDERAL)

Objeto del Gasto	Aprobado	Ampliaciones / (Reducciones)	Presupuesto Vigente	Comprometido	Presupuesto Disponible para Comprometer	Devengado	Comprometido No Devengado	Presupuesto Sin Devenegar	Ejercido	Pagado	Cuentas por Pagar Deuda
3410 Servicios financieros y bancarios	\$0.00	\$10,400.13	\$10,400.13	\$8,895.39	\$1,504.74	\$8,895.39	\$0.00	\$1,504.74	\$8,895.39	\$8,895.39	\$0.00
3411 Servicios financieros y bancarios	\$0.00	\$10,400.13	\$10,400.13	\$8,895.39	\$1,504.74	\$8,895.39	\$0.00	\$1,504.74	\$8,895.39	\$8,895.39	\$0.00
<b>3900 OTROS SERVICIOS GENERALES</b>	<b>\$953,975.00</b>	<b>-\$8,404.13</b>	<b>\$945,570.87</b>	<b>\$728,776.00</b>	<b>\$216,794.87</b>	<b>\$728,776.00</b>	<b>\$0.00</b>	<b>\$216,794.87</b>	<b>\$375,545.00</b>	<b>\$375,545.00</b>	<b>\$353,231.00</b>
3980 Impuesto sobre nóminas y otros que se deriven de una relación laboral	\$953,975.00	-\$8,404.13	\$945,570.87	\$728,776.00	\$216,794.87	\$728,776.00	\$0.00	\$216,794.87	\$375,545.00	\$375,545.00	\$353,231.00
3981 Impuesto sobre nóminas y otros que se deriven de una relación laboral	\$953,975.00	-\$8,404.13	\$945,570.87	\$728,776.00	\$216,794.87	\$728,776.00	\$0.00	\$216,794.87	\$375,545.00	\$375,545.00	\$353,231.00
<b>4000 TRANSFERENCIAS, ASIGNACIONES, SUBSIDIOS Y OTRAS AYUDAS</b>	<b>\$1,525,473.04</b>	<b>-\$1,095,263.04</b>	<b>\$430,210.00</b>	<b>\$430,210.00</b>	<b>\$0.00</b>	<b>\$430,210.00</b>	<b>\$0.00</b>	<b>\$0.00</b>	<b>\$430,210.00</b>	<b>\$430,210.00</b>	<b>\$0.00</b>
<b>4400 AYUDAS SOCIALES</b>	<b>\$887,763.04</b>	<b>-\$887,763.04</b>	<b>\$0.00</b>	<b>\$0.00</b>	<b>\$0.00</b>	<b>\$0.00</b>	<b>\$0.00</b>	<b>\$0.00</b>	<b>\$0.00</b>	<b>\$0.00</b>	<b>\$0.00</b>
4420 Becas y otras ayudas para programas de capacitación	\$887,763.04	-\$887,763.04	\$0.00	\$0.00	\$0.00	\$0.00	\$0.00	\$0.00	\$0.00	\$0.00	\$0.00
4423 BECAS TRABAJADORES E HIJOS	\$887,763.04	-\$887,763.04	\$0.00	\$0.00	\$0.00	\$0.00	\$0.00	\$0.00	\$0.00	\$0.00	\$0.00
<b>4500 PENSIONES Y JUBILACIONES</b>	<b>\$637,710.00</b>	<b>-\$207,500.00</b>	<b>\$430,210.00</b>	<b>\$430,210.00</b>	<b>\$0.00</b>	<b>\$430,210.00</b>	<b>\$0.00</b>	<b>\$0.00</b>	<b>\$430,210.00</b>	<b>\$430,210.00</b>	<b>\$0.00</b>
4510 Pensiones	\$637,710.00	-\$207,500.00	\$430,210.00	\$430,210.00	\$0.00	\$430,210.00	\$0.00	\$0.00	\$430,210.00	\$430,210.00	\$0.00
4511 Pensiones	\$637,710.00	-\$207,500.00	\$430,210.00	\$430,210.00	\$0.00	\$430,210.00	\$0.00	\$0.00	\$430,210.00	\$430,210.00	\$0.00
<b>Total</b>	<b>\$41,560,011.00</b>	<b>-\$996.00</b>	<b>\$41,561,007.00</b>	<b>\$24,241,313.50</b>	<b>\$17,319,693.50</b>	<b>\$24,241,295.55</b>	<b>\$13.95</b>	<b>\$17,319,707.45</b>	<b>\$23,888,068.55</b>	<b>\$23,888,068.55</b>	<b>\$353,231.00</b>

  
M.A.P. Bibiana Rodríguez Montes  
Rectora

  
DR. Gonzalo Ferreira Martínez  
Director de Administración y Finanzas

**UNIVERSIDAD TECNOLÓGICA DE SAN JUAN DEL RÍO**  
**QUERETARO**  
Estado del Ejercicio del Presupuesto por Capítulo del Gasto Al 30/Sep./2021  
F. Financiamiento: 1601 (ESTATAL)

**Objeto del Gasto**

	Objeto del Gasto	Aprobado	Ampliaciones / (Reducciones)	Presupuesto Vigente	Comprometido	Presupuesto Disponible para Comprometer	Devengado	Comprometido No Devengado	Presupuesto Sin Devengar	Ejercido	Pagado	Cuentas por Pagar Deuda
1000	SERVICIOS PERSONALES	\$66,964,183.00	-\$6,856,119.75	\$60,108,063.25	\$77,125,376.74	\$2,980,695.89	\$56,471,042.06	\$20,656,334.69	\$33,635,021.20	\$96,471,042.06	\$56,471,042.06	\$0.00
1100	REMUNERACIONES AL PERSONAL DE CARÁCTER PERMANENTE	\$42,875,954.00	-\$7,561,398.05	\$35,314,555.95	\$33,312,512.26	\$2,053.07	\$27,917,700.14	\$7,394,812.12	\$7,396,855.81	\$27,917,700.14	\$27,917,700.14	\$0.00
1130	Sueldos base al personal permanente	\$42,875,954.00	-\$7,561,398.05	\$35,314,555.95	\$35,312,512.26	\$2,053.07	\$27,917,700.14	\$7,394,812.12	\$7,396,855.81	\$27,917,700.14	\$27,917,700.14	\$0.00
1131	Sueldos base al personal permanente	\$42,875,954.00	-\$7,561,398.05	\$35,314,555.95	\$35,312,512.26	\$2,053.07	\$27,917,700.14	\$7,394,812.12	\$7,396,855.81	\$27,917,700.14	\$27,917,700.14	\$0.00
1200	REMUNERACIONES AL PERSONAL DE CARÁCTER TRANSITORIO	\$67,652.00	\$0.00	\$67,652.00	\$67,652.00	\$0.00	\$0.00	\$67,652.00	\$67,652.00	\$0.00	\$0.00	\$0.00
1220	Sueldos base al personal eventual	\$67,652.00	\$0.00	\$67,652.00	\$67,652.00	\$0.00	\$0.00	\$67,652.00	\$67,652.00	\$0.00	\$0.00	\$0.00
1221	Sueldos base al personal eventual	\$67,652.00	\$0.00	\$67,652.00	\$67,652.00	\$0.00	\$0.00	\$67,652.00	\$67,652.00	\$0.00	\$0.00	\$0.00
1300	REMUNERACIONES ADICIONALES Y ESPECIALES	\$17,569,969.00	\$121,118.73	\$17,691,087.73	\$17,691,087.73	\$0.00	\$10,019,327.88	\$7,671,759.85	\$7,671,759.85	\$10,019,327.88	\$10,019,327.88	\$0.00
1310	Primas por años de servicios efectivos prestados	\$3,440,019.80	\$812.97	\$3,440,832.77	\$3,440,832.77	\$0.00	\$1,716,002.43	\$1,724,830.34	\$1,724,830.34	\$1,716,002.43	\$1,716,002.43	\$0.00
1311	Primas por años de servicios efectivos prestados	\$3,440,019.80	\$812.97	\$3,440,832.77	\$3,440,832.77	\$0.00	\$1,716,002.43	\$1,724,830.34	\$1,724,830.34	\$1,716,002.43	\$1,716,002.43	\$0.00
1320	Primas de vacaciones, dominical y gratificación de fin de año	\$14,123,979.57	\$120,305.76	\$14,244,279.33	\$14,244,279.33	\$0.00	\$8,303,325.45	\$5,940,953.88	\$5,940,953.88	\$8,303,325.45	\$8,303,325.45	\$0.00
1321	Primas de vacaciones, dominical y gratificación de fin de año	\$14,123,979.57	\$120,305.76	\$14,244,279.33	\$14,244,279.33	\$0.00	\$8,303,325.45	\$5,940,953.88	\$5,940,953.88	\$8,303,325.45	\$8,303,325.45	\$0.00
1340	Compensaciones	\$5,975.63	\$0.00	\$5,975.63	\$5,975.63	\$0.00	\$0.00	\$5,975.63	\$5,975.63	\$0.00	\$0.00	\$0.00
1341	Compensaciones	\$5,975.63	\$0.00	\$5,975.63	\$5,975.63	\$0.00	\$0.00	\$5,975.63	\$5,975.63	\$0.00	\$0.00	\$0.00
1400	SEGURIDAD SOCIAL	\$8,128,910.00	\$108,333.41	\$8,237,243.41	\$8,234,243.41	\$0.00	\$4,782,684.97	\$1,451,558.44	\$1,451,558.44	\$4,782,684.97	\$4,782,684.97	\$0.00
1410	Aportaciones de seguridad social	\$4,083,535.36	\$88,831.05	\$4,172,366.41	\$4,172,366.41	\$0.00	\$3,914,501.99	\$257,864.42	\$257,864.42	\$3,914,501.99	\$3,914,501.99	\$0.00
1411	Aportaciones de seguridad social	\$4,083,535.36	\$88,831.05	\$4,172,366.41	\$4,172,366.41	\$0.00	\$3,914,501.99	\$257,864.42	\$257,864.42	\$3,914,501.99	\$3,914,501.99	\$0.00
1430	Aportaciones al sistema para el retiro	\$905,355.59	\$16,502.36	\$921,857.95	\$921,857.95	\$0.00	\$868,182.98	\$53,675.97	\$53,675.97	\$868,182.98	\$868,182.98	\$0.00
1431	Aportaciones al sistema para el retiro	\$905,355.59	\$16,502.36	\$921,857.95	\$921,857.95	\$0.00	\$868,182.98	\$53,675.97	\$53,675.97	\$868,182.98	\$868,182.98	\$0.00
1440	Aportaciones para seguros	\$1,140,018.05	\$0.00	\$1,140,018.05	\$1,140,018.05	\$0.00	\$0.00	\$1,140,018.05	\$1,140,018.05	\$0.00	\$0.00	\$0.00
1441	Aportaciones para seguros	\$1,140,018.05	\$0.00	\$1,140,018.05	\$1,140,018.05	\$0.00	\$0.00	\$1,140,018.05	\$1,140,018.05	\$0.00	\$0.00	\$0.00
1600	OTRAS PRESTACIONES SOCIALES Y ECONÓMICAS	\$11,968,229.00	\$2,067,675.00	\$14,035,904.00	\$14,035,904.00	\$0.00	\$11,448,181.85	\$2,607,742.15	\$2,607,742.15	\$11,448,181.85	\$11,448,181.85	\$0.00
1520	Indemnizaciones	\$2,052,391.66	\$1,330,170.10	\$3,382,561.76	\$3,382,561.76	\$0.00	\$1,458,703.05	\$1,923,858.71	\$1,923,858.71	\$1,458,703.05	\$1,458,703.05	\$0.00
1521	Indemnizaciones	\$2,052,391.66	\$1,330,170.10	\$3,382,561.76	\$3,382,561.76	\$0.00	\$1,458,703.05	\$1,923,858.71	\$1,923,858.71	\$1,458,703.05	\$1,458,703.05	\$0.00
1540	Prestaciones contractuales	\$9,935,837.34	\$737,504.90	\$10,673,342.24	\$10,673,342.24	\$0.00	\$9,989,458.80	\$683,883.44	\$683,883.44	\$9,989,458.80	\$9,989,458.80	\$0.00
1541	Prestaciones contractuales	\$9,935,837.34	\$737,504.90	\$10,673,342.24	\$10,673,342.24	\$0.00	\$9,989,458.80	\$683,883.44	\$683,883.44	\$9,989,458.80	\$9,989,458.80	\$0.00
1600	PREVISIONES	\$4,617,775.00	-\$1,639,130.18	\$2,978,644.82	\$0.00	\$2,978,642.82	\$0.00	\$0.00	\$2,978,642.82	\$0.00	\$0.00	\$0.00
1610	Previsiones de carácter laboral, económica y de seguridad social	\$4,617,775.00	-\$1,639,130.18	\$2,978,644.82	\$0.00	\$2,978,642.82	\$0.00	\$0.00	\$2,978,642.82	\$0.00	\$0.00	\$0.00
1611	Previsiones de carácter laboral, económica y de seguridad social	\$4,617,775.00	-\$1,639,130.18	\$2,978,644.82	\$0.00	\$2,978,642.82	\$0.00	\$0.00	\$2,978,642.82	\$0.00	\$0.00	\$0.00
1700	PAGO DE ESTÍMULOS A SERVIDORES PÚBLICOS	\$3,715,696.00	\$48,281.34	\$3,763,977.34	\$3,763,977.34	\$0.00	\$2,303,167.21	\$1,460,810.13	\$1,460,810.13	\$2,303,167.21	\$2,303,167.21	\$0.00
1710	Estímulos	\$3,715,696.00	\$48,281.34	\$3,763,977.34	\$3,763,977.34	\$0.00	\$2,303,167.21	\$1,460,810.13	\$1,460,810.13	\$2,303,167.21	\$2,303,167.21	\$0.00
1711	Estímulos	\$3,715,696.00	\$48,281.34	\$3,763,977.34	\$3,763,977.34	\$0.00	\$2,303,167.21	\$1,460,810.13	\$1,460,810.13	\$2,303,167.21	\$2,303,167.21	\$0.00
2000	MATERIALES Y SUMINISTROS	\$150,000.00	\$558,503.74	\$708,503.74	\$704,839.90	\$3,663.84	\$704,839.90	\$0.00	\$3,663.84	\$704,839.90	\$704,839.90	\$0.00
2100	MATERIALES DE ADMINISTRACIÓN, EMISIÓN DE DOCUMENTOS Y ARTICULOS OFICIALES	\$0.00	\$121,980.21	\$121,980.21	\$118,316.37	\$3,663.84	\$118,316.37	\$0.00	\$3,663.84	\$118,316.37	\$118,316.37	\$0.00
2110	Materiales, útiles y equipos menores de oficina	\$0.00	\$26,578.20	\$26,578.20	\$26,091.00	\$487.20	\$26,091.00	\$0.00	\$487.20	\$26,091.00	\$26,091.00	\$0.00

UNIVERSIDAD TECNOLÓGICA DE SAN JUAN DEL RÍO  
QUERETARO

Estado del Ejercicio del Presupuesto por Capítulo del Gasto Al 30/Sep./2021  
F. Financiamiento: 1601 (ESTATAL)

Objeto del Gasto	Aprobado	Ampliaciones / (Reducciones)	Presupuesto Vigente	Comprometido	Presupuesto Disponible para Comprometer	Devengado	Comprometido No Devengado	Presupuesto Sin Devengar	Ejercido	Pagado	Cuentas por Pagar Deuda
2111 Materiales, útiles y equipos menores de oficina	\$0.00	\$26,578.20	\$26,578.20	\$26,091.00	\$487.20	\$26,091.00	\$0.00	\$487.20	\$26,091.00	\$26,091.00	\$0.00
2140 Materiales, útiles y equipos menores de tecnologías de la información y comunicaciones	\$0.00	\$92,225.37	\$92,225.37	\$92,225.37	\$0.00	\$92,225.37	\$0.00	\$0.00	\$92,225.37	\$92,225.37	\$0.00
2141 Materiales, útiles y equipos menores de tecnologías de la información y comunicaciones	\$0.00	\$92,225.37	\$92,225.37	\$92,225.37	\$0.00	\$92,225.37	\$0.00	\$0.00	\$92,225.37	\$92,225.37	\$0.00
2150 Material impreso e información digital	\$0.00	\$3,176.64	\$3,176.64	\$0.00	\$3,176.64	\$0.00	\$0.00	\$3,176.64	\$0.00	\$0.00	\$0.00
2151 Material impreso e información digital	\$0.00	\$3,176.64	\$3,176.64	\$0.00	\$3,176.64	\$0.00	\$0.00	\$3,176.64	\$0.00	\$0.00	\$0.00
2400 MATERIALES Y ARTICULOS DE CONSTRUCCIÓN Y DE REPARACIÓN	\$0.00	\$400,859.41	\$400,859.41	\$400,859.41	\$0.00	\$400,859.41	\$0.00	\$0.00	\$400,859.41	\$400,859.41	\$0.00
2430 Cal, yeso y productos de yeso	\$0.00	\$4,529.97	\$4,529.97	\$4,529.97	\$0.00	\$4,529.97	\$0.00	\$0.00	\$4,529.97	\$4,529.97	\$0.00
2431 Cal, yeso y productos de yeso	\$0.00	\$4,529.97	\$4,529.97	\$4,529.97	\$0.00	\$4,529.97	\$0.00	\$0.00	\$4,529.97	\$4,529.97	\$0.00
2440 Madera y productos de madera	\$0.00	\$8,939.40	\$8,939.40	\$8,939.40	\$0.00	\$8,939.40	\$0.00	\$0.00	\$8,939.40	\$8,939.40	\$0.00
2441 Madera y productos de madera	\$0.00	\$8,939.40	\$8,939.40	\$8,939.40	\$0.00	\$8,939.40	\$0.00	\$0.00	\$8,939.40	\$8,939.40	\$0.00
2450 Vidrio y productos de vidrio	\$0.00	\$7,250.00	\$7,250.00	\$7,250.00	\$0.00	\$7,250.00	\$0.00	\$0.00	\$7,250.00	\$7,250.00	\$0.00
2451 Vidrio y productos de vidrio	\$0.00	\$7,250.00	\$7,250.00	\$7,250.00	\$0.00	\$7,250.00	\$0.00	\$0.00	\$7,250.00	\$7,250.00	\$0.00
2460 Material eléctrico y electrónico	\$0.00	\$229,726.40	\$229,726.40	\$229,726.40	\$0.00	\$229,726.40	\$0.00	\$0.00	\$229,726.40	\$229,726.40	\$0.00
2461 Material eléctrico y electrónico	\$0.00	\$229,726.40	\$229,726.40	\$229,726.40	\$0.00	\$229,726.40	\$0.00	\$0.00	\$229,726.40	\$229,726.40	\$0.00
2470 Artículos metálicos para la construcción	\$0.00	\$12,934.00	\$12,934.00	\$12,934.00	\$0.00	\$12,934.00	\$0.00	\$0.00	\$12,934.00	\$12,934.00	\$0.00
2471 Artículos metálicos para la construcción	\$0.00	\$12,934.00	\$12,934.00	\$12,934.00	\$0.00	\$12,934.00	\$0.00	\$0.00	\$12,934.00	\$12,934.00	\$0.00
2480 Materiales complementarios	\$0.00	\$110,988.00	\$110,988.00	\$110,988.00	\$0.00	\$110,988.00	\$0.00	\$0.00	\$110,988.00	\$110,988.00	\$0.00
2481 Materiales complementarios	\$0.00	\$110,988.00	\$110,988.00	\$110,988.00	\$0.00	\$110,988.00	\$0.00	\$0.00	\$110,988.00	\$110,988.00	\$0.00
2480 Otros materiales y artículos de construcción y reparación	\$0.00	\$26,491.64	\$26,491.64	\$26,491.64	\$0.00	\$26,491.64	\$0.00	\$0.00	\$26,491.64	\$26,491.64	\$0.00
2491 Otros materiales y artículos de construcción y reparación	\$0.00	\$26,491.64	\$26,491.64	\$26,491.64	\$0.00	\$26,491.64	\$0.00	\$0.00	\$26,491.64	\$26,491.64	\$0.00
2500 PRODUCTOS QUÍMICOS, FARMACÉUTICOS Y DE LABORATORIO	\$0.00	\$39,072.09	\$39,072.09	\$39,072.09	\$0.00	\$39,072.09	\$0.00	\$0.00	\$39,072.09	\$39,072.09	\$0.00
2530 Medicinas y productos farmacéuticos	\$0.00	\$2,825.82	\$2,825.82	\$2,825.82	\$0.00	\$2,825.82	\$0.00	\$0.00	\$2,825.82	\$2,825.82	\$0.00
2531 Medicinas y productos farmacéuticos	\$0.00	\$2,825.82	\$2,825.82	\$2,825.82	\$0.00	\$2,825.82	\$0.00	\$0.00	\$2,825.82	\$2,825.82	\$0.00
2550 Materiales, accesorios y suministros de laboratorio	\$0.00	\$36,246.27	\$36,246.27	\$36,246.27	\$0.00	\$36,246.27	\$0.00	\$0.00	\$36,246.27	\$36,246.27	\$0.00
2551 Materiales, accesorios y suministros de laboratorio	\$0.00	\$36,246.27	\$36,246.27	\$36,246.27	\$0.00	\$36,246.27	\$0.00	\$0.00	\$36,246.27	\$36,246.27	\$0.00
2600 COMBUSTIBLES, LUBRICANTES Y ADITIVOS	\$150,000.00	-\$84,855.75	\$65,144.25	\$65,144.25	\$0.00	\$65,144.25	\$0.00	\$0.00	\$65,144.25	\$65,144.25	\$0.00
2610 Combustibles, lubricantes y aditivos	\$150,000.00	-\$84,855.75	\$65,144.25	\$65,144.25	\$0.00	\$65,144.25	\$0.00	\$0.00	\$65,144.25	\$65,144.25	\$0.00
2611 Combustibles, lubricantes y aditivos	\$150,000.00	-\$84,855.75	\$65,144.25	\$65,144.25	\$0.00	\$65,144.25	\$0.00	\$0.00	\$65,144.25	\$65,144.25	\$0.00
2900 HERRAMIENTAS, REFACCIONES Y ACCESORIOS MENORES	\$0.00	\$81,447.78	\$81,447.78	\$81,447.78	\$0.00	\$81,447.78	\$0.00	\$0.00	\$81,447.78	\$81,447.78	\$0.00
2940 Refacciones y accesorios menores de equipo de cómputo y tecnologías de la información	\$0.00	\$81,447.78	\$81,447.78	\$81,447.78	\$0.00	\$81,447.78	\$0.00	\$0.00	\$81,447.78	\$81,447.78	\$0.00
2941 Refacciones y accesorios menores de equipo de cómputo y tecnologías de la información	\$0.00	\$81,447.78	\$81,447.78	\$81,447.78	\$0.00	\$81,447.78	\$0.00	\$0.00	\$81,447.78	\$81,447.78	\$0.00
3000 SERVICIOS GENERALES	\$7,574,976.00	\$9,260,614.00	\$16,825,592.00	\$14,911,212.83	\$1,914,379.17	\$14,414,021.32	\$497,191.51	\$2,411,570.68	\$14,414,021.32	\$14,414,021.32	\$0.00
3100 SERVICIOS BÁSICOS	\$1,119,139.00	-\$21,364.00	\$1,096,775.00	\$1,096,775.00	\$0.00	\$1,096,775.00	\$261,000.00	\$261,000.00	\$835,775.00	\$835,775.00	\$0.00
3110 Energía eléctrica	\$0.00	\$52,775.00	\$52,775.00	\$52,775.00	\$0.00	\$52,775.00	\$0.00	\$0.00	\$52,775.00	\$52,775.00	\$0.00
3111 Energía eléctrica	\$0.00	\$52,775.00	\$52,775.00	\$52,775.00	\$0.00	\$52,775.00	\$0.00	\$0.00	\$52,775.00	\$52,775.00	\$0.00

**UNIVERSIDAD TECNOLÓGICA DE SAN JUAN DEL RÍO**  
**QUERETARO**  
**Estado del Ejercicio del Presupuesto por Capítulo del Gasto Al 30/Sep./2021**  
**F. Financiamiento: 1601 (ESTATAL)**

**Objeto del Gasto**


Objeto del Gasto	Aprobado	Ampliaciones / (Reducciones)	Presupuesto Vigente	Comprometido	Presupuesto Disponible para Comprometer	Devengado	Comprometido No Devengado	Presupuesto Sin Devengar	Ejercido	Pagado	Cuentas por Pagar Deuda
3170 Servicios de acceso de Internet, redes y procesamiento de información	\$1,118,139.00	-\$74,139.00	\$1,044,000.00	\$1,044,000.00	\$0.00	\$783,000.00	\$261,000.00	\$261,000.00	\$783,000.00	\$783,000.00	\$0.00
3171 Servicios de acceso de Internet, redes y procesamiento de información	\$1,118,139.00	-\$74,139.00	\$1,044,000.00	\$1,044,000.00	\$0.00	\$783,000.00	\$261,000.00	\$261,000.00	\$783,000.00	\$783,000.00	\$0.00
3200 SERVICIOS DE ARRENDAMIENTO	\$0.00	\$439,697.88	\$439,697.88	\$438,677.88	\$1,020.00	\$438,677.88	\$0.00	\$1,020.00	\$438,677.88	\$438,677.88	\$0.00
3270 Arrendamiento de activos intangibles	\$0.00	\$439,697.88	\$439,697.88	\$438,677.88	\$1,020.00	\$438,677.88	\$0.00	\$1,020.00	\$438,677.88	\$438,677.88	\$0.00
3271 Arrendamiento de activos intangibles	\$0.00	\$439,697.88	\$439,697.88	\$438,677.88	\$1,020.00	\$438,677.88	\$0.00	\$1,020.00	\$438,677.88	\$438,677.88	\$0.00
3300 SERVICIOS PROFESIONALES, CIENTÍFICOS, TÉCNICOS Y OTROS SERVICIOS	\$2,217,484.00	\$8,448,299.49	\$10,666,783.49	\$9,082,897.28	\$1,583,886.21	\$9,082,897.28	\$0.00	\$1,583,886.21	\$9,082,897.28	\$9,082,897.28	\$0.00
3310 Servicios legales, de contabilidad, auditoría y relacionados	\$88,206.46	\$74,653.36	\$162,859.82	\$162,859.82	\$0.00	\$162,859.82	\$0.00	\$0.00	\$162,859.82	\$162,859.82	\$0.00
3311 Servicios legales, de contabilidad, auditoría y relacionados	\$88,206.46	\$74,653.36	\$162,859.82	\$162,859.82	\$0.00	\$162,859.82	\$0.00	\$0.00	\$162,859.82	\$162,859.82	\$0.00
3330 Servicios de consultoría administrativa, procesos, técnica y en tecnologías de la información	\$133,198.04	\$8,446,938.23	\$8,580,136.27	\$7,250,643.58	\$1,329,492.69	\$7,250,643.58	\$0.00	\$1,329,492.69	\$7,250,643.58	\$7,250,643.58	\$0.00
3331 Servicios de consultoría administrativa, procesos, técnica y en tecnologías de la información	\$133,198.04	\$8,446,938.23	\$8,580,136.27	\$7,250,643.58	\$1,329,492.69	\$7,250,643.58	\$0.00	\$1,329,492.69	\$7,250,643.58	\$7,250,643.58	\$0.00
3332 Servicios de Consultoría en Tecnologías de la Información	\$0.00	\$1,728.40	\$1,728.40	\$1,728.40	\$0.00	\$1,728.40	\$0.00	\$0.00	\$1,728.40	\$1,728.40	\$0.00
3340 Servicios de capacitación	\$65,933.88	\$635,631.29	\$701,565.17	\$572,771.02	\$128,794.15	\$572,771.02	\$0.00	\$128,794.15	\$572,771.02	\$572,771.02	\$0.00
3341 Servicios de capacitación	\$65,933.88	\$635,631.29	\$701,565.17	\$572,771.02	\$128,794.15	\$572,771.02	\$0.00	\$128,794.15	\$572,771.02	\$572,771.02	\$0.00
3380 Servicios de vigilancia	\$1,930,145.62	-\$707,923.39	\$1,222,222.23	\$1,096,622.86	\$125,599.37	\$1,096,622.86	\$0.00	\$125,599.37	\$1,096,622.86	\$1,096,622.86	\$0.00
3381 Servicios de vigilancia	\$1,930,145.62	-\$707,923.39	\$1,222,222.23	\$1,096,622.86	\$125,599.37	\$1,096,622.86	\$0.00	\$125,599.37	\$1,096,622.86	\$1,096,622.86	\$0.00
3400 SERVICIOS FINANCIEROS, BANCARIOS Y COMERCIALES	\$280,951.00	-\$270,390.78	\$10,560.22	\$8,344.12	\$2,216.10	\$8,344.12	\$0.00	\$2,216.10	\$8,344.12	\$8,344.12	\$0.00
3410 Servicios financieros y bancarios	\$280,951.00	-\$270,390.78	\$10,560.22	\$8,344.12	\$2,216.10	\$8,344.12	\$0.00	\$2,216.10	\$8,344.12	\$8,344.12	\$0.00
3411 Servicios financieros y bancarios	\$280,951.00	-\$270,390.78	\$10,560.22	\$8,344.12	\$2,216.10	\$8,344.12	\$0.00	\$2,216.10	\$8,344.12	\$8,344.12	\$0.00
3470 Fletes y maniobras	\$0.00	\$1,500.00	\$1,500.00	\$1,500.00	\$0.00	\$1,500.00	\$0.00	\$0.00	\$1,500.00	\$1,500.00	\$0.00
3471 Fletes y maniobras	\$0.00	\$1,500.00	\$1,500.00	\$1,500.00	\$0.00	\$1,500.00	\$0.00	\$0.00	\$1,500.00	\$1,500.00	\$0.00
3500 SERVICIOS DE INSTALACIÓN, REPARACIÓN, MANTENIMIENTO Y CONSERVACIÓN	\$3,395,995.00	\$779,302.20	\$4,175,197.20	\$3,952,460.61	\$222,736.59	\$3,716,269.10	\$236,191.51	\$458,928.10	\$3,716,269.10	\$3,716,269.10	\$0.00
3510 Conservación y mantenimiento menor de inmuebles	\$1,643,513.41	\$259,915.76	\$1,903,429.17	\$1,899,802.14	\$3,627.03	\$1,663,610.63	\$236,191.51	\$239,818.54	\$1,663,610.63	\$1,663,610.63	\$0.00
3511 Conservación y mantenimiento menor de inmuebles	\$1,643,513.41	\$259,915.76	\$1,903,429.17	\$1,899,802.14	\$3,627.03	\$1,663,610.63	\$236,191.51	\$239,818.54	\$1,663,610.63	\$1,663,610.63	\$0.00
3550 Instalación, reparación y mantenimiento de equipo de cómputo y tecnologías de la información	\$0.00	\$32,480.00	\$32,480.00	\$32,480.00	\$0.00	\$32,480.00	\$0.00	\$0.00	\$32,480.00	\$32,480.00	\$0.00
3531 Instalación, reparación y mantenimiento de equipo de cómputo y tecnologías de la información	\$0.00	\$32,480.00	\$32,480.00	\$32,480.00	\$0.00	\$32,480.00	\$0.00	\$0.00	\$32,480.00	\$32,480.00	\$0.00
3550 Reparación y mantenimiento de equipo de transporte	\$0.00	\$88,676.20	\$88,676.20	\$88,676.20	\$0.00	\$88,676.20	\$0.00	\$0.00	\$88,676.20	\$88,676.20	\$0.00
3551 Reparación y mantenimiento de equipo de transporte	\$0.00	\$88,676.20	\$88,676.20	\$88,676.20	\$0.00	\$88,676.20	\$0.00	\$0.00	\$88,676.20	\$88,676.20	\$0.00
3580 Servicios de limpieza y manejo de desechos	\$1,752,381.59	\$398,230.24	\$2,150,611.83	\$1,931,502.27	\$219,109.56	\$1,931,502.27	\$0.00	\$219,109.56	\$1,931,502.27	\$1,931,502.27	\$0.00
3581 Servicios de limpieza y manejo de desechos	\$1,752,381.59	\$398,230.24	\$2,150,611.83	\$1,931,502.27	\$219,109.56	\$1,931,502.27	\$0.00	\$219,109.56	\$1,931,502.27	\$1,931,502.27	\$0.00
3600 SERVICIOS DE COMUNICACIÓN SOCIAL Y PUBLICIDAD	\$0.00	\$70,760.00	\$70,760.00	\$70,760.00	\$0.00	\$70,760.00	\$0.00	\$0.00	\$70,760.00	\$70,760.00	\$0.00
3610 Difusión por radio, televisión y otros medios de mensajes sobre programas y actividades	\$0.00	\$70,760.00	\$70,760.00	\$70,760.00	\$0.00	\$70,760.00	\$0.00	\$0.00	\$70,760.00	\$70,760.00	\$0.00
3611 Difusión por radio, televisión y otros medios de mensajes sobre programas y actividades	\$0.00	\$70,760.00	\$70,760.00	\$70,760.00	\$0.00	\$70,760.00	\$0.00	\$0.00	\$70,760.00	\$70,760.00	\$0.00
3900 SERVICIOS OFICIALES	\$0.00	\$22,346.94	\$22,346.94	\$22,346.94	\$0.00	\$22,346.94	\$0.00	\$0.00	\$22,346.94	\$22,346.94	\$0.00
3820 Gastos de orden social y cultural	\$0.00	\$22,346.94	\$22,346.94	\$22,346.94	\$0.00	\$22,346.94	\$0.00	\$0.00	\$22,346.94	\$22,346.94	\$0.00
3821 Gastos de orden social y cultural	\$0.00	\$22,346.94	\$22,346.94	\$22,346.94	\$0.00	\$22,346.94	\$0.00	\$0.00	\$22,346.94	\$22,346.94	\$0.00



**UNIVERSIDAD TECNOLÓGICA DE SAN JUAN DEL RÍO  
QUERETARO**

**Estado del Ejercicio del Presupuesto por Capítulo del Gasto Al 30/Sep./2021**  
F. Financiamiento: 1601 (ESTATAL)

Objeto del Gasto	Aprobado	Ampliaciones / (Reducciones)	Presupuesto Vigente	Comprometido	Presupuesto Disponible para Comprometer	Devengado	Comprometido No Devengado	Presupuesto Sin Devengar	Ejercido	Pagado	Cuentas por Pagar Deuda
3900 OTROS SERVICIOS GENERALES	\$562,509.00	-\$219,037.73	\$343,471.27	\$238,951.00	\$104,520.27	\$238,951.00	\$0.00	\$104,520.27	\$238,951.00	\$238,951.00	\$0.00
3920 Impuestos y derechos	\$203,760.08	-\$175,739.81	\$28,020.27	\$0.00	\$28,020.27	\$0.00	\$0.00	\$28,020.27	\$0.00	\$0.00	\$0.00
3921 Impuestos y derechos	\$203,760.08	-\$175,739.81	\$28,020.27	\$0.00	\$28,020.27	\$0.00	\$0.00	\$28,020.27	\$0.00	\$0.00	\$0.00
3980 Impuesto sobre nóminas y otros que se deriven de una relación laboral	\$358,748.92	-\$43,297.92	\$315,451.00	\$238,951.00	\$76,500.00	\$238,951.00	\$0.00	\$76,500.00	\$238,951.00	\$238,951.00	\$0.00
3981 Impuesto sobre nóminas y otros que se deriven de una relación laboral	\$358,748.92	-\$43,297.92	\$315,451.00	\$238,951.00	\$76,500.00	\$238,951.00	\$0.00	\$76,500.00	\$238,951.00	\$238,951.00	\$0.00
<b>4000 TRANSFERENCIAS, ASIGNACIONES, SUBSIDIOS Y OTRAS AYUDAS</b>	<b>\$4,676,892.00</b>	<b>\$652,549.60</b>	<b>\$5,329,441.60</b>	<b>\$5,096,830.03</b>	<b>\$232,611.57</b>	<b>\$3,734,533.17</b>	<b>\$1,362,296.86</b>	<b>\$1,594,906.43</b>	<b>\$3,734,533.17</b>	<b>\$3,734,533.17</b>	<b>\$0.00</b>
<b>4000 AYUDAS SOCIALES</b>	<b>\$737,763.00</b>	<b>\$884,026.57</b>	<b>\$1,721,789.57</b>	<b>\$1,519,028.00</b>	<b>\$202,761.57</b>	<b>\$1,519,028.00</b>	<b>\$0.00</b>	<b>\$202,761.57</b>	<b>\$1,519,028.00</b>	<b>\$1,519,028.00</b>	<b>\$0.00</b>
4420 Becas y otras ayudas para programas de capacitación	\$737,763.00	\$884,026.57	\$1,721,789.57	\$1,519,028.00	\$202,761.57	\$1,519,028.00	\$0.00	\$202,761.57	\$1,519,028.00	\$1,519,028.00	\$0.00
4423 BECAS TRABAJADORES E HIJOS	\$737,763.00	\$884,026.57	\$1,721,789.57	\$1,519,028.00	\$202,761.57	\$1,519,028.00	\$0.00	\$202,761.57	\$1,519,028.00	\$1,519,028.00	\$0.00
<b>4500 PENSIONES Y JUBILACIONES</b>	<b>\$3,939,129.00</b>	<b>-\$331,476.97</b>	<b>\$3,607,652.03</b>	<b>\$5,577,802.03</b>	<b>\$29,850.00</b>	<b>\$2,215,505.17</b>	<b>\$1,362,296.86</b>	<b>\$1,392,146.86</b>	<b>\$2,215,505.17</b>	<b>\$2,215,505.17</b>	<b>\$0.00</b>
4510 Pensiones	\$3,939,129.00	-\$331,476.97	\$3,607,652.03	\$5,577,802.03	\$29,850.00	\$2,215,505.17	\$1,362,296.86	\$1,392,146.86	\$2,215,505.17	\$2,215,505.17	\$0.00
4511 Pensiones	\$3,939,129.00	-\$331,476.97	\$3,607,652.03	\$5,577,802.03	\$29,850.00	\$2,215,505.17	\$1,362,296.86	\$1,392,146.86	\$2,215,505.17	\$2,215,505.17	\$0.00
4520 Jubilaciones	\$0.00	-\$629,596.60	\$3,309,530.40	\$3,309,530.40	\$0.00	\$1,947,233.54	\$1,362,296.86	\$1,362,296.86	\$1,947,233.54	\$1,947,233.54	\$0.00
4521 Jubilaciones	\$0.00	-\$629,596.60	\$3,309,530.40	\$3,309,530.40	\$0.00	\$1,947,233.54	\$1,362,296.86	\$1,362,296.86	\$1,947,233.54	\$1,947,233.54	\$0.00
4590 Otras pensiones y jubilaciones	\$0.00	\$248,371.63	\$248,371.63	\$248,371.63	\$0.00	\$248,371.63	\$0.00	\$0.00	\$248,371.63	\$248,371.63	\$0.00
4591 Otras pensiones y jubilaciones	\$0.00	\$248,371.63	\$248,371.63	\$248,371.63	\$0.00	\$248,371.63	\$0.00	\$0.00	\$248,371.63	\$248,371.63	\$0.00
4591 Otras pensiones y jubilaciones	\$0.00	\$49,750.00	\$49,750.00	\$19,900.00	\$29,850.00	\$19,900.00	\$0.00	\$29,850.00	\$19,900.00	\$19,900.00	\$0.00
4591 Otras pensiones y jubilaciones	\$0.00	\$49,750.00	\$49,750.00	\$19,900.00	\$29,850.00	\$19,900.00	\$0.00	\$29,850.00	\$19,900.00	\$19,900.00	\$0.00
<b>5000 BIENES MUEBLES, INMUEBLES E</b>	<b>\$0.00</b>	<b>\$3,392,788.96</b>	<b>\$3,392,788.96</b>	<b>\$3,392,788.96</b>	<b>\$0.00</b>	<b>\$3,392,788.96</b>	<b>\$0.00</b>	<b>\$0.00</b>	<b>\$3,392,788.96</b>	<b>\$3,392,788.96</b>	<b>\$0.00</b>
<b>5100 MOBILIARIO Y EQUIPO DE ADMINISTRACIÓN</b>	<b>\$0.00</b>	<b>\$3,316,640.98</b>	<b>\$3,316,640.98</b>	<b>\$3,316,640.98</b>	<b>\$0.00</b>	<b>\$3,316,640.98</b>	<b>\$0.00</b>	<b>\$0.00</b>	<b>\$3,316,640.98</b>	<b>\$3,316,640.98</b>	<b>\$0.00</b>
5110 Muebles de oficina y estantería	\$0.00	\$2,341,653.06	\$2,341,653.06	\$2,341,653.06	\$0.00	\$2,341,653.06	\$0.00	\$0.00	\$2,341,653.06	\$2,341,653.06	\$0.00
5111 Muebles de oficina y estantería	\$0.00	\$2,341,653.06	\$2,341,653.06	\$2,341,653.06	\$0.00	\$2,341,653.06	\$0.00	\$0.00	\$2,341,653.06	\$2,341,653.06	\$0.00
5120 Muebles, excepto de oficina y estantería	\$0.00	\$715,279.00	\$715,279.00	\$715,279.00	\$0.00	\$715,279.00	\$0.00	\$0.00	\$715,279.00	\$715,279.00	\$0.00
5121 Muebles, excepto de oficina y estantería	\$0.00	\$715,279.00	\$715,279.00	\$715,279.00	\$0.00	\$715,279.00	\$0.00	\$0.00	\$715,279.00	\$715,279.00	\$0.00
5150 Equipo de cómputo y de tecnologías de la información	\$0.00	\$68,888.92	\$68,888.92	\$68,888.92	\$0.00	\$68,888.92	\$0.00	\$0.00	\$68,888.92	\$68,888.92	\$0.00
5151 Equipo de cómputo y de tecnologías de la información	\$0.00	\$68,888.92	\$68,888.92	\$68,888.92	\$0.00	\$68,888.92	\$0.00	\$0.00	\$68,888.92	\$68,888.92	\$0.00
5190 Otros mobiliarios y equipos de administración	\$0.00	\$190,820.00	\$190,820.00	\$190,820.00	\$0.00	\$190,820.00	\$0.00	\$0.00	\$190,820.00	\$190,820.00	\$0.00
5191 Otros mobiliarios y equipos de administración	\$0.00	\$190,820.00	\$190,820.00	\$190,820.00	\$0.00	\$190,820.00	\$0.00	\$0.00	\$190,820.00	\$190,820.00	\$0.00
<b>5200 MOBILIARIO Y EQUIPO EDUCACIONAL Y RECREATIVO</b>	<b>\$0.00</b>	<b>\$76,147.98</b>	<b>\$76,147.98</b>	<b>\$76,147.98</b>	<b>\$0.00</b>	<b>\$76,147.98</b>	<b>\$0.00</b>	<b>\$0.00</b>	<b>\$76,147.98</b>	<b>\$76,147.98</b>	<b>\$0.00</b>
5210 Equipos y aparatos audiovisuales	\$0.00	\$25,329.97	\$25,329.97	\$25,329.97	\$0.00	\$25,329.97	\$0.00	\$0.00	\$25,329.97	\$25,329.97	\$0.00
5211 Equipos y aparatos audiovisuales	\$0.00	\$25,329.97	\$25,329.97	\$25,329.97	\$0.00	\$25,329.97	\$0.00	\$0.00	\$25,329.97	\$25,329.97	\$0.00
5230 Cámaras fotográficas y de video	\$0.00	\$50,818.01	\$50,818.01	\$50,818.01	\$0.00	\$50,818.01	\$0.00	\$0.00	\$50,818.01	\$50,818.01	\$0.00
5231 Cámaras fotográficas y de video	\$0.00	\$50,818.01	\$50,818.01	\$50,818.01	\$0.00	\$50,818.01	\$0.00	\$0.00	\$50,818.01	\$50,818.01	\$0.00
<b>Total</b>	<b>\$59,366,053.00</b>	<b>\$6,996,336.65</b>	<b>\$106,362,389.65</b>	<b>\$101,231,048.46</b>	<b>\$5,131,350.47</b>	<b>\$78,717,225.40</b>	<b>\$22,513,823.06</b>	<b>\$27,645,164.15</b>	<b>\$78,717,225.40</b>	<b>\$78,717,225.40</b>	<b>\$0.00</b>




M.A.P. Bilibiana Rodríguez Montes  
Rectora




DR. Gonzalo Ferreira Martinez

**UNIVERSIDAD TECNOLÓGICA DE SAN JUAN DEL RÍO**  
**QUERETARO**  
**Estado del Ejercicio del Presupuesto por Capítulo del Gasto Al 30/Sep./2021**  
**Proyecto/Proceso: 10 (PRODEP)**

Objeto del Gasto	Aprobado	Ampliaciones / (Reducciones)	Presupuesto Vigente	Comprometido	Presupuesto Disponible para Comprometer	Devengado	Comprometido No Devengado	Presupuesto Sin Devengar	Ejercido	Pagado	Cuentas por Pagar Deuda
3000 SERVICIOS GENERALES	\$3,933.00	\$2,110.19	\$6,043.19	\$0.00	\$6,043.19	\$0.00	\$0.00	\$6,043.19	\$0.00	\$0.00	\$0.00
3400 SERVICIOS FINANCIEROS, BANCARIOS Y COMERCIALES	\$3,933.00	\$2,110.19	\$6,043.19	\$0.00	\$6,043.19	\$0.00	\$0.00	\$6,043.19	\$0.00	\$0.00	\$0.00
3410 Servicios financieros y bancarios	\$1,894.00	\$2,110.19	\$4,004.19	\$0.00	\$4,004.19	\$0.00	\$0.00	\$4,004.19	\$0.00	\$0.00	\$0.00
3411 Servicios financieros y bancarios	\$1,894.00	\$2,110.19	\$4,004.19	\$0.00	\$4,004.19	\$0.00	\$0.00	\$4,004.19	\$0.00	\$0.00	\$0.00
3490 Servicios financieros, bancarios y comerciales integrales	\$2,039.00	\$0.00	\$2,039.00	\$0.00	\$2,039.00	\$0.00	\$0.00	\$2,039.00	\$0.00	\$0.00	\$0.00
3491 Servicios financieros, bancarios y comerciales integrales	\$2,039.00	\$0.00	\$2,039.00	\$0.00	\$2,039.00	\$0.00	\$0.00	\$2,039.00	\$0.00	\$0.00	\$0.00
4000 TRANSFERENCIAS, ASIGNACIONES, SUBSIDIOS Y OTRAS AYUDAS	\$104,343.00	\$0.00	\$104,343.00	\$0.00	\$104,343.00	\$0.00	\$0.00	\$104,343.00	\$0.00	\$0.00	\$0.00
4400 AYUDAS SOCIALES	\$104,343.00	\$0.00	\$104,343.00	\$0.00	\$104,343.00	\$0.00	\$0.00	\$104,343.00	\$0.00	\$0.00	\$0.00
4420 Becas y otras ayudas para programas de capacitación	\$104,343.00	\$0.00	\$104,343.00	\$0.00	\$104,343.00	\$0.00	\$0.00	\$104,343.00	\$0.00	\$0.00	\$0.00
4421 Becas y otras ayudas para programas de capacitación	\$104,343.00	\$0.00	\$104,343.00	\$0.00	\$104,343.00	\$0.00	\$0.00	\$104,343.00	\$0.00	\$0.00	\$0.00
5000 BIENES MUEBLES, INMUEBLES E INTANGIBLES	\$617,696.00	\$0.00	\$617,696.00	\$0.00	\$617,696.00	\$0.00	\$0.00	\$617,696.00	\$0.00	\$0.00	\$0.00
5100 MOBILIARIO Y EQUIPO DE ADMINISTRACIÓN	\$438,838.00	\$0.00	\$438,838.00	\$0.00	\$438,838.00	\$0.00	\$0.00	\$438,838.00	\$0.00	\$0.00	\$0.00
5110 Muebles de oficina y estantería	\$438,838.00	\$0.00	\$438,838.00	\$0.00	\$438,838.00	\$0.00	\$0.00	\$438,838.00	\$0.00	\$0.00	\$0.00
5111 Muebles de oficina y estantería	\$438,838.00	\$0.00	\$438,838.00	\$0.00	\$438,838.00	\$0.00	\$0.00	\$438,838.00	\$0.00	\$0.00	\$0.00
5600 MAQUINARIA, OTROS EQUIPOS Y HERRAMIENTAS	\$178,858.00	\$0.00	\$178,858.00	\$0.00	\$178,858.00	\$0.00	\$0.00	\$178,858.00	\$0.00	\$0.00	\$0.00
5620 Maquinaria y equipo industrial	\$178,858.00	\$0.00	\$178,858.00	\$0.00	\$178,858.00	\$0.00	\$0.00	\$178,858.00	\$0.00	\$0.00	\$0.00
5621 Maquinaria y equipo industrial	\$178,858.00	\$0.00	\$178,858.00	\$0.00	\$178,858.00	\$0.00	\$0.00	\$178,858.00	\$0.00	\$0.00	\$0.00
<b>Total</b>	<b>\$728,972.00</b>	<b>\$2,110.19</b>	<b>\$728,082.19</b>	<b>\$0.00</b>	<b>\$728,082.19</b>	<b>\$0.00</b>	<b>\$0.00</b>	<b>\$728,082.19</b>	<b>\$0.00</b>	<b>\$0.00</b>	<b>\$0.00</b>



M.A.P. Bibiana Rodríguez Montes  
Rectora




DR. Gonzalo Ferreira Martínez  
Director de Administración y Finanzas

UNIVERSIDAD TECNOLÓGICA DE SAN JUAN DEL RÍO  
 QUERETARO

Estado del Ejercicio del Presupuesto por Capítulo del Gasto Al 30/Sep./2021  
 Proyecto/Proceso: 39 (PROYECTO VINCULACIÓN)

Objeto del Gasto	Aprobado	Ampliaciones / (Reducciones)	Presupuesto Vigente	Comprometido	Presupuesto Disponible para Comprometer	Devengado	Comprometido No Devengado	Presupuesto Sin Devengar	Ejercido	Pagado	Cuentas por Pagar Deuda
5000 BIENES MUEBLES, INMUEBLES E INTANGIBLES	\$0.00	\$53,634.59	\$53,634.59	\$0.00	\$53,634.59	\$0.00	\$0.00	\$53,634.59	\$0.00	\$0.00	\$0.00
5600 MAQUINARIA, OTROS EQUIPOS Y HERRAMIENTAS	\$0.00	\$53,634.59	\$53,634.59	\$0.00	\$53,634.59	\$0.00	\$0.00	\$53,634.59	\$0.00	\$0.00	\$0.00
5620 Maquinaria y equipo industrial	\$0.00	\$53,634.59	\$53,634.59	\$0.00	\$53,634.59	\$0.00	\$0.00	\$53,634.59	\$0.00	\$0.00	\$0.00
5621 Maquinaria y equipo industrial	\$0.00	\$53,634.59	\$53,634.59	\$0.00	\$53,634.59	\$0.00	\$0.00	\$53,634.59	\$0.00	\$0.00	\$0.00
<b>Total</b>	\$0.00	\$53,634.59	\$53,634.59	\$0.00	\$53,634.59	\$0.00	\$0.00	\$53,634.59	\$0.00	\$0.00	\$0.00



M.A.P. Bibiana Rodriguez Montes  
 Rectora




DR. Gonzalo Ferreira Martinez  
 Director de Administración y Finanzas



**Estado del Ejercicio del Presupuesto por Capítulo del Gasto Al 30/Sep./2021**  
**Proyecto/Proceso: 47 (PEDETI 2020)**


Objeto del Gasto	Aprobado	Ampliaciones / (Reducciones)	Presupuesto Vigente	Comprometido	Presupuesto Disponible para Comprometer	Devengado	Comprometido No Devengado	Presupuesto Sin Devengar	Ejercido	Pagado	Cuentas por Pagar Deuda
<b>3000 SERVICIOS GENERALES</b>	<b>\$0.00</b>	<b>\$1,172.66</b>	<b>\$1,172.66</b>	<b>\$438.24</b>	<b>\$734.42</b>	<b>\$438.24</b>	<b>\$0.00</b>	<b>\$734.42</b>	<b>\$438.24</b>	<b>\$438.24</b>	<b>\$0.00</b>
<b>3400 SERVICIOS FINANCIEROS, BANCARIOS Y COMERCIALES</b>	<b>\$0.00</b>	<b>\$1,172.66</b>	<b>\$1,172.66</b>	<b>\$438.24</b>	<b>\$734.42</b>	<b>\$438.24</b>	<b>\$0.00</b>	<b>\$734.42</b>	<b>\$438.24</b>	<b>\$438.24</b>	<b>\$0.00</b>
3410 Servicios financieros y bancarios	\$0.00	\$1,172.66	\$1,172.66	\$438.24	\$734.42	\$438.24	\$0.00	\$734.42	\$438.24	\$438.24	\$0.00
3411 Servicios financieros y bancarios	\$0.00	\$1,172.66	\$1,172.66	\$438.24	\$734.42	\$438.24	\$0.00	\$734.42	\$438.24	\$438.24	\$0.00
<b>5000 BIENES MUEBLES, INMUEBLES E INTANGIBLES</b>	<b>\$0.00</b>	<b>\$1,680,014.37</b>	<b>\$1,680,014.37</b>	<b>\$1,650,950.77</b>	<b>\$29,063.60</b>	<b>\$1,650,950.77</b>	<b>\$0.00</b>	<b>\$29,063.60</b>	<b>\$1,650,950.77</b>	<b>\$1,650,950.77</b>	<b>\$0.00</b>
<b>5300 EQUIPO E INSTRUMENTAL MÉDICO Y DE LABORATORIO</b>	<b>\$0.00</b>	<b>\$1,679,821.42</b>	<b>\$1,679,821.42</b>	<b>\$1,650,950.77</b>	<b>\$28,870.65</b>	<b>\$1,650,950.77</b>	<b>\$0.00</b>	<b>\$28,870.65</b>	<b>\$1,650,950.77</b>	<b>\$1,650,950.77</b>	<b>\$0.00</b>
5320 Instrumental médico y de laboratorio	\$0.00	\$1,679,821.42	\$1,679,821.42	\$1,650,950.77	\$28,870.65	\$1,650,950.77	\$0.00	\$28,870.65	\$1,650,950.77	\$1,650,950.77	\$0.00
5321 Instrumental médico y de laboratorio	\$0.00	\$1,679,821.42	\$1,679,821.42	\$1,650,950.77	\$28,870.65	\$1,650,950.77	\$0.00	\$28,870.65	\$1,650,950.77	\$1,650,950.77	\$0.00
<b>5600 MAQUINARIA, OTROS EQUIPOS Y HERRAMIENTAS</b>	<b>\$0.00</b>	<b>\$192.95</b>	<b>\$192.95</b>	<b>\$0.00</b>	<b>\$192.95</b>	<b>\$0.00</b>	<b>\$0.00</b>	<b>\$192.95</b>	<b>\$0.00</b>	<b>\$0.00</b>	<b>\$0.00</b>
5670 Herramientas y máquinas-herramienta	\$0.00	\$192.95	\$192.95	\$0.00	\$192.95	\$0.00	\$0.00	\$192.95	\$0.00	\$0.00	\$0.00
5671 Herramientas y máquinas-herramienta	\$0.00	\$192.95	\$192.95	\$0.00	\$192.95	\$0.00	\$0.00	\$192.95	\$0.00	\$0.00	\$0.00
<b>Total</b>	<b>\$0.00</b>	<b>\$1,681,187.03</b>	<b>\$1,681,187.03</b>	<b>\$1,651,389.01</b>	<b>\$29,798.02</b>	<b>\$1,651,389.01</b>	<b>\$0.00</b>	<b>\$29,798.02</b>	<b>\$1,651,389.01</b>	<b>\$1,651,389.01</b>	<b>\$0.00</b>

  
**M.A.P. Bibiana Rodríguez Montes**  
 Rectora

  
**DR. Gonzalo Ferreira Martínez**  
 Director de Administración y Finanzas

Estado del Ejercicio del Presupuesto por Capítulo del Gasto Al 30/Sep./2021  
Proyecto/Proceso: 50 (NUEVOS TALENTOS 2021)

Objeto del Gasto	Aprobado	Ampliaciones / (Reducciones)	Presupuesto Vigente	Comprometido	Presupuesto Disponible para Comprometer	Devengado	Comprometido No Devengado	Presupuesto Sin Devengar	Ejercido	Pagado	Cuentas por Pagar Duda
2000 MATERIALES Y SUMINISTROS	\$0.00	\$182,659.33	\$182,659.33	\$6,779.19	\$175,880.14	\$0.00	\$6,779.19	\$182,659.33	\$0.00	\$0.00	\$0.00
2500 PRODUCTOS QUÍMICOS, FARMACÉUTICOS Y DE LABORATORIO	\$0.00	\$176,329.21	\$176,329.21	\$6,779.19	\$169,550.02	\$0.00	\$6,779.19	\$176,329.21	\$0.00	\$0.00	\$0.00
2550 Materiales, accesorios y suministros de laboratorio	\$0.00	\$176,329.21	\$176,329.21	\$6,779.19	\$169,550.02	\$0.00	\$6,779.19	\$176,329.21	\$0.00	\$0.00	\$0.00
2551 Materiales, accesorios y suministros de laboratorio	\$0.00	\$176,329.21	\$176,329.21	\$6,779.19	\$169,550.02	\$0.00	\$6,779.19	\$176,329.21	\$0.00	\$0.00	\$0.00
2900 HERRAMIENTAS, REFACCIONES Y ACCESORIOS MENORES	\$0.00	\$6,330.12	\$6,330.12	\$0.00	\$6,330.12	\$0.00	\$0.00	\$6,330.12	\$0.00	\$0.00	\$0.00
2910 Herramientas menores	\$0.00	\$6,330.12	\$6,330.12	\$0.00	\$6,330.12	\$0.00	\$0.00	\$6,330.12	\$0.00	\$0.00	\$0.00
2911 Herramientas menores	\$0.00	\$6,330.12	\$6,330.12	\$0.00	\$6,330.12	\$0.00	\$0.00	\$6,330.12	\$0.00	\$0.00	\$0.00
3000 SERVICIOS GENERALES	\$0.00	\$15,540.67	\$15,540.67	\$0.00	\$15,540.67	\$0.00	\$0.00	\$15,540.67	\$0.00	\$0.00	\$0.00
3400 SERVICIOS FINANCIEROS, BANCARIOS Y COMERCIALES	\$0.00	\$710.67	\$710.67	\$0.00	\$710.67	\$0.00	\$0.00	\$710.67	\$0.00	\$0.00	\$0.00
3470 Fletes y manobras	\$0.00	\$710.67	\$710.67	\$0.00	\$710.67	\$0.00	\$0.00	\$710.67	\$0.00	\$0.00	\$0.00
3471 Fletes y manobras	\$0.00	\$710.67	\$710.67	\$0.00	\$710.67	\$0.00	\$0.00	\$710.67	\$0.00	\$0.00	\$0.00
3700 SERVICIOS DE TRASLADOS Y VIÁTICOS	\$0.00	\$7,630.00	\$7,630.00	\$0.00	\$7,630.00	\$0.00	\$0.00	\$7,630.00	\$0.00	\$0.00	\$0.00
3750 Viáticos en el país	\$0.00	\$7,630.00	\$7,630.00	\$0.00	\$7,630.00	\$0.00	\$0.00	\$7,630.00	\$0.00	\$0.00	\$0.00
3751 Viáticos en el país	\$0.00	\$7,630.00	\$7,630.00	\$0.00	\$7,630.00	\$0.00	\$0.00	\$7,630.00	\$0.00	\$0.00	\$0.00
3800 SERVICIOS OFICIALES	\$0.00	\$7,200.00	\$7,200.00	\$0.00	\$7,200.00	\$0.00	\$0.00	\$7,200.00	\$0.00	\$0.00	\$0.00
3830 Congresos y convenciones	\$0.00	\$7,200.00	\$7,200.00	\$0.00	\$7,200.00	\$0.00	\$0.00	\$7,200.00	\$0.00	\$0.00	\$0.00
3831 Congresos y convenciones	\$0.00	\$7,200.00	\$7,200.00	\$0.00	\$7,200.00	\$0.00	\$0.00	\$7,200.00	\$0.00	\$0.00	\$0.00
4000 TRANSFERENCIAS, ASIGNACIONES, SUBSIDIOS Y OTRAS AYUDAS	\$0.00	\$41,800.00	\$41,800.00	\$0.00	\$41,800.00	\$0.00	\$0.00	\$41,800.00	\$0.00	\$0.00	\$0.00
4400 AYUDAS SOCIALES	\$0.00	\$41,800.00	\$41,800.00	\$0.00	\$41,800.00	\$0.00	\$0.00	\$41,800.00	\$0.00	\$0.00	\$0.00
4420 Becas y otras ayudas para programas de capacitación	\$0.00	\$41,800.00	\$41,800.00	\$0.00	\$41,800.00	\$0.00	\$0.00	\$41,800.00	\$0.00	\$0.00	\$0.00
4421 Becas y otras ayudas para programas de capacitación	\$0.00	\$41,800.00	\$41,800.00	\$0.00	\$41,800.00	\$0.00	\$0.00	\$41,800.00	\$0.00	\$0.00	\$0.00
<b>Total</b>	\$0.00	\$240,000.00	\$240,000.00	\$6,779.19	\$233,220.81	\$0.00	\$6,779.19	\$240,000.00	\$0.00	\$0.00	\$0.00



M.A.P. Bibiana Rodríguez Montes  
Rectora




DR. Gonzalo Ferreira Martínez  
Director de Administración y Finanzas



**UNIVERSIDAD TECNOLÓGICA DE SAN JUAN DEL RÍO**  
**QUERETARO**  
**Estado del Ejercicio del Presupuesto por Capítulo del Gasto Al 30/Sep./2021**  
**Proyecto/Proceso: 51 (CONVENIO SEJUVE)**


Objeto del Gasto	Aprobado	Ampliaciones / (Reducciones)	Presupuesto Vigente	Comprometido	Presupuesto Disponible para Comprometer	Devengado	Comprometido No Devengado	Presupuesto Sin Devengar	Ejercido	Pagado	Cuentas por Pagar Deuda
3000 SERVICIOS GENERALES	\$0.00	\$0.06	\$0.06	\$0.00	\$0.00	\$0.06	\$0.00	\$0.06	\$0.00	\$0.00	\$0.00
3400 SERVICIOS FINANCIEROS, BANCARIOS Y COMERCIALES	\$0.00	\$0.06	\$0.06	\$0.00	\$0.00	\$0.06	\$0.00	\$0.06	\$0.00	\$0.00	\$0.00
3410 Servicios financieros y bancarios	\$0.00	\$0.06	\$0.06	\$0.00	\$0.00	\$0.06	\$0.00	\$0.06	\$0.00	\$0.00	\$0.00
3411 Servicios financieros y bancarios	\$0.00	\$0.06	\$0.06	\$0.00	\$0.00	\$0.06	\$0.00	\$0.06	\$0.00	\$0.00	\$0.00
4000 TRANSFERENCIAS, ASIGNACIONES, SUBSIDIOS Y OTRAS AYUDAS	\$0.00	\$104,400.00	\$104,400.00	\$104,400.00	\$104,400.00	\$104,400.00	\$0.00	\$0.00	\$104,400.00	\$104,400.00	\$0.00
4400 AYUDAS SOCIALES	\$0.00	\$104,400.00	\$104,400.00	\$104,400.00	\$104,400.00	\$104,400.00	\$0.00	\$0.00	\$104,400.00	\$104,400.00	\$0.00
4420 Becas y otras ayudas para programas de capacitación	\$0.00	\$104,400.00	\$104,400.00	\$104,400.00	\$104,400.00	\$104,400.00	\$0.00	\$0.00	\$104,400.00	\$104,400.00	\$0.00
4421 Becas y otras ayudas para programas de capacitación	\$0.00	\$104,400.00	\$104,400.00	\$104,400.00	\$104,400.00	\$104,400.00	\$0.00	\$0.00	\$104,400.00	\$104,400.00	\$0.00
<b>Total</b>	<b>\$0.00</b>	<b>\$104,400.06</b>	<b>\$104,400.06</b>	<b>\$104,400.00</b>	<b>\$104,400.00</b>	<b>\$104,400.06</b>	<b>\$0.00</b>	<b>\$0.06</b>	<b>\$104,400.00</b>	<b>\$104,400.00</b>	<b>\$0.00</b>

  
M.A.P. Bibiana Rodríguez Montes  
Rectora

  
DR. Gonzalo Ferreira Martínez  
Director de Administración y Finanzas

**UNIVERSIDAD TECNOLÓGICA DE SAN JUAN DEL RÍO**  
**QUERETARO**  
**Estado del Ejercicio del Presupuesto por Capítulo del Gasto Al 30/SSep./2021**  
**Proyecto/Proceso: 52 (LABORATORIO CONCYTEQ)**

Objeto del Gasto	Aprobado	Ampliaciones / (Reducciones)	Presupuesto Vigente	Comprometido	Presupuesto Disponible para Comprometer	Devengado	Comprometido No Devengado	Presupuesto Sin Devengar	Ejercicio	Pagado	Cuentas por Pagar Deuda
<b>2000 MATERIALES Y SUMINISTROS</b>	\$0.00	\$424,176.83	\$424,176.83	\$0.00	\$424,176.83	\$0.00	\$0.00	\$424,176.83	\$0.00	\$0.00	\$0.00
<b>2500 PRODUCTOS QUÍMICOS, FARMACÉUTICOS Y DE LABORATORIO</b>	\$0.00	\$409,891.43	\$409,891.43	\$0.00	\$409,891.43	\$0.00	\$0.00	\$409,891.43	\$0.00	\$0.00	\$0.00
2550 Materiales, accesorios y suministros de laboratorio	\$0.00	\$409,891.43	\$409,891.43	\$0.00	\$409,891.43	\$0.00	\$0.00	\$409,891.43	\$0.00	\$0.00	\$0.00
2551 Materiales, accesorios y suministros de laboratorio	\$0.00	\$409,891.43	\$409,891.43	\$0.00	\$409,891.43	\$0.00	\$0.00	\$409,891.43	\$0.00	\$0.00	\$0.00
<b>2900 HERRAMIENTAS, REFACCIONES Y ACCESORIOS MENORES</b>	\$0.00	\$14,285.40	\$14,285.40	\$0.00	\$14,285.40	\$0.00	\$0.00	\$14,285.40	\$0.00	\$0.00	\$0.00
2950 Refacciones y accesorios menores de equipo e instrumental médico y de laboratorio	\$0.00	\$14,285.40	\$14,285.40	\$0.00	\$14,285.40	\$0.00	\$0.00	\$14,285.40	\$0.00	\$0.00	\$0.00
2951 Refacciones y accesorios menores de equipo e instrumental médico y de laboratorio	\$0.00	\$14,285.40	\$14,285.40	\$0.00	\$14,285.40	\$0.00	\$0.00	\$14,285.40	\$0.00	\$0.00	\$0.00
<b>3000 SERVICIOS GENERALES</b>	\$0.00	\$232.28	\$232.28	\$232.00	\$0.28	\$232.00	\$0.00	\$0.28	\$232.00	\$232.00	\$0.00
<b>3400 SERVICIOS FINANCIEROS, BANCARIOS Y COMERCIALES</b>	\$0.00	\$232.28	\$232.28	\$232.00	\$0.28	\$232.00	\$0.00	\$0.28	\$232.00	\$232.00	\$0.00
3410 Servicios financieros y bancarios	\$0.00	\$232.28	\$232.28	\$232.00	\$0.28	\$232.00	\$0.00	\$0.28	\$232.00	\$232.00	\$0.00
3411 Servicios financieros y bancarios	\$0.00	\$232.28	\$232.28	\$232.00	\$0.28	\$232.00	\$0.00	\$0.28	\$232.00	\$232.00	\$0.00
<b>5000 BIENES MUEBLES, INMUEBLES E INTANGIBLES</b>	\$0.00	\$75,591.17	\$75,591.17	\$54,827.17	\$20,764.00	\$0.00	\$0.00	\$75,591.17	\$0.00	\$0.00	\$0.00
<b>5300 EQUIPO E INSTRUMENTAL MÉDICO Y DE LABORATORIO</b>	\$0.00	\$54,827.17	\$54,827.17	\$54,827.17	\$0.00	\$0.00	\$0.00	\$54,827.17	\$0.00	\$0.00	\$0.00
5320 Instrumental médico y de laboratorio	\$0.00	\$54,827.17	\$54,827.17	\$54,827.17	\$0.00	\$0.00	\$0.00	\$54,827.17	\$0.00	\$0.00	\$0.00
5321 Instrumental médico y de laboratorio	\$0.00	\$54,827.17	\$54,827.17	\$54,827.17	\$0.00	\$0.00	\$0.00	\$54,827.17	\$0.00	\$0.00	\$0.00
<b>5600 MAQUINARIA, OTROS EQUIPOS Y HERRAMIENTAS</b>	\$0.00	\$20,764.00	\$20,764.00	\$0.00	\$20,764.00	\$0.00	\$0.00	\$20,764.00	\$0.00	\$0.00	\$0.00
5670 Herramientas y máquinas-herramienta	\$0.00	\$20,764.00	\$20,764.00	\$0.00	\$20,764.00	\$0.00	\$0.00	\$20,764.00	\$0.00	\$0.00	\$0.00
5671 Herramientas y máquinas-herramienta	\$0.00	\$20,764.00	\$20,764.00	\$0.00	\$20,764.00	\$0.00	\$0.00	\$20,764.00	\$0.00	\$0.00	\$0.00
<b>Total</b>	\$0.00	\$500,000.28	\$500,000.28	\$55,059.17	\$444,941.11	\$232.00	\$54,827.17	\$499,768.28	\$232.00	\$232.00	\$0.00

  
M.A.P. Bibiana Rodríguez Montes  
Rectora

  
DR. Gonzalo Ferreira Martínez  
Director de Administración y Finanzas

Concepto (c)	2021 (d)	31 de diciembre de 2020 (e)	Concepto (c)	2021 (d)	31 de diciembre de 2020 (e)
<b>ACTIVO</b>			<b>PASIVO</b>		
<b>Activo Circulante</b>			<b>Pasivo Circulante</b>		
a. Efectivo y Equivalentes (a=a1+a2+a3+a4+a5+a6+a7)	18,910,895	23,543,184	a. Cuentas por Pagar a Corto Plazo (a=a1+a2+a3+a4+a5+a6+a7+a8+a9)	5,729,016	9,233,940
a1) Efectivo	53,000	53,000	a1) Servicios Personales por Pagar a Corto Plazo	315,037	4,006,727
a2) Bancos/Tesorería	17,305,148	21,965,923	a2) Proveedores por Pagar a Corto Plazo	0	0
a3) Bancos/Dependencias y Otros	0	0	a3) Contratistas por Obras Públicas por Pagar a Corto Plazo	0	0
a4) Inversiones Temporales (Hasta 3 meses)	1,552,748	1,524,261	a4) Participaciones y Aportaciones por Pagar a Corto Plazo	0	0
a5) Fondos con Afectación Específica	0	0	a5) Transferencias Otorgadas por Pagar a Corto Plazo	0	53,500
a6) Depósitos de Fondos de Terceros en Garantía y/o Administración	0	0	a6) Intereses, Comisiones y Otros Gastos de la Deuda Pública por Pagar a Corto Plazo	0	0
a7) Otros Efectivos y Equivalentes	0	0	a7) Retenciones y Contribuciones por Pagar a Corto Plazo	5,293,980	5,173,713
b. Derechos a Recibir Efectivo o Equivalentes (b=b1+b2+b3+b4+b5+b6+b7)	184,948	0	a8) Devoluciones de la Ley de Ingresos por Pagar a Corto Plazo	0	0
b1) Inversiones Financieras de Corto Plazo	0	0	a9) Otras Cuentas por Pagar a Corto Plazo	120,000	0
b2) Cuentas por Cobrar a Corto Plazo	7,850	0	b. Documentos por Pagar a Corto Plazo (b=b1+b2+b3)	0	0
b3) Deudores Diversos por Cobrar a Corto Plazo	57,098	0	b1) Documentos Comerciales por Pagar a Corto Plazo	0	0
b4) Ingresos por Recuperar a Corto Plazo	0	0	b2) Documentos con Contratistas por Obras Públicas por Pagar a Corto Plazo	0	0
b5) Deudores por Anticipos de la Tesorería a Corto Plazo	0	0	b3) Otros Documentos por Pagar a Corto Plazo	0	0
b6) Préstamos Otorgados a Corto Plazo	0	0	c. Porción a Corto Plazo de la Deuda Pública a Largo Plazo (c=c1+c2)	0	0
b7) Otros Derechos a Recibir Efectivo o Equivalentes a Corto Plazo	120,000	0	c1) Porción a Corto Plazo de la Deuda Pública	0	0
c. Derechos a Recibir Bienes o Servicios (c=c1+c2+c3+c4+c5)	222,459	0	c2) Porción a Corto Plazo de Arrendamiento Financiero	0	0
c1) Anticipo a Proveedores por Adquisición de Bienes y Prestación de Servicios a Corto Plazo	222,459	0	d. Títulos y Valores a Corto Plazo	0	0
c2) Anticipo a Proveedores por Adquisición de Bienes Inmuebles y Muebles a Corto Plazo	0	0	e. Pasivos Diferidos a Corto Plazo (e=e1+e2+e3)	0	0
c3) Anticipo a Proveedores por Adquisición de Bienes Intangibles a Corto Plazo	0	0	e1) Ingresos Cobrados por Adelantado a Corto Plazo	0	0
c4) Anticipo a Contratistas por Obras Públicas a Corto Plazo	0	0	e2) Intereses Cobrados por Adelantado a Corto Plazo	0	0
c5) Otros Derechos a Recibir Bienes o Servicios a Corto Plazo	0	0	e3) Otros Pasivos Diferidos a Corto Plazo	0	0
d. Inventarios (d=d1+d2+d3+d4+d5)	0	0	f. Fondos y Bienes de Terceros en Garantía y/o Administración a Corto Plazo (f=f1+f2+f3+f4+f5+f6)	0	0
d1) Inventario de Mercancías para Venta	0	0	f1) Fondos en Garantía a Corto Plazo	0	0
d2) Inventario de Mercancías Terminadas	0	0	f2) Fondos en Administración a Corto Plazo	0	0
d3) Inventario de Mercancías en Proceso de Elaboración	0	0	f3) Fondos Contingentes a Corto Plazo	0	0
d4) Inventario de Materias Primas, Materiales y Suministros para Producción	0	0	f4) Fondos de Fideicomisos, Mandatos y Contratos Análogos a Corto Plazo	0	0
d5) Bienes en Tránsito	0	0	f5) Otros Fondos de Terceros en Garantía y/o Administración a Corto Plazo	0	0
e. Almacenes	0	0	f6) Valores y Bienes en Garantía a Corto Plazo	0	0
f. Estimación por Pérdida o Deterioro de Activos Circulantes (f=f1+f2)	0	0	g. Provisiones a Corto Plazo (g=g1+g2+g3)	0	0
f1) Estimaciones para Cuentas Incobrables por Derechos a Recibir Efectivo o Equivalentes	0	0	g1) Provisión para Demandas y Juicios a Corto Plazo	0	0
f2) Estimación por Deterioro de Inventarios	0	0	g2) Provisión para Contingencias a Corto Plazo	0	0
g. Otros Activos Circulantes (g=g1+g2+g3+g4)	0	0	g3) Otras Provisiones a Corto Plazo	0	0
g1) Valores en Garantía	0	0	h. Otros Pasivos a Corto Plazo (h=h1+h2+h3)	0	0
g2) Bienes en Garantía (excluye depósitos de fondos)	0	0	h1) Ingresos por Clarificar	0	0
g3) Bienes Derivados de Embargos, Decomisos, Aseguramientos y Dación en Pago	0	0	h2) Recaudación por Participar	0	0
g4) Adquisición con Fondos de Terceros	0	0	h3) Otros Pasivos Circulantes	0	0
<b>IA. Total de Activos Circulantes (IA = a + b + c + d + e + f + g)</b>	<b>19,318,302</b>	<b>23,543,184</b>	<b>IIA. Total de Pasivos Circulantes (IIA = a + b + c + d + e + f + g + h)</b>	<b>5,729,016</b>	<b>9,233,940</b>
<b>Activo No Circulante</b>			<b>Pasivo No Circulante</b>		
a. Inversiones Financieras a Largo Plazo	0	0	a. Cuentas por Pagar a Largo Plazo	0	0
b. Derechos a Recibir Efectivo o Equivalentes a Largo Plazo	0	0	b. Documentos por Pagar a Largo Plazo	0	0
c. Bienes Inmuebles, Infraestructura y Construcciones en Proceso	420,538,394	420,538,394	c. Deuda Pública a Largo Plazo	0	0
d. Bienes Muebles	131,461,532	122,558,594	d. Pasivos Diferidos a Largo Plazo	0	0
e. Activos Intangibles	1,023,683	1,023,683	e. Fondos y Bienes de Terceros en Garantía y/o Administración a Largo Plazo	1,425,364	1,425,364
f. Depreciación, Deterioro y Amortización Acumulada de Bienes	-44,395,062	-38,856,421	f. Provisiones a Largo Plazo	0	0
g. Activos Diferidos	51,866	3,365,531	<b>IIIB. Total de Pasivos No Circulantes (IIIB = a + b + c + d + e + f)</b>	<b>1,425,364</b>	<b>1,425,364</b>
h. Estimación por Pérdida o Deterioro de Activos no Circulantes	0	0	<b>II. Total del Pasivo (II = IIA + IIIB)</b>	<b>7,154,380</b>	<b>10,659,304</b>
i. Otros Activos no Circulantes	0	0	<b>HACIENDA PÚBLICA/PATRIMONIO</b>		
<b>IB. Total de Activos No Circulantes (IB = a + b + c + d + e + f + g + h + i)</b>	<b>508,680,411</b>	<b>510,629,690</b>	<b>IIIA. Hacienda Pública/Patrimonio Contribuido (IIIA = a + b + c)</b>	<b>218,408,129</b>	<b>218,408,129</b>
<b>I. Total del Activo (I = IA + IB)</b>	<b>527,998,714</b>	<b>534,172,874</b>	a. Aportaciones	217,629,129	217,629,129
			b. Donaciones de Capital	779,000	779,000
			c. Actualización de la Hacienda Pública/Patrimonio	0	0
			<b>IIIB. Hacienda Pública/Patrimonio Generado (IIIB = a + b + c + d + e)</b>	<b>302,436,205</b>	<b>305,105,441</b>
			a. Resultados del Ejercicio (Ahorro/ Desahorro)	-2,482,056	9,525,270
			b. Resultados de Ejercicios Anteriores	47,853,641	38,515,552
			c. Revalúos	257,064,619	257,064,619
			d. Reservas	0	0
			e. Rectificaciones de Resultados de Ejercicios Anteriores	0	0
			<b>IIIC. Exceso o Insuficiencia en la Actualización de la Hacienda Pública/Patrimonio (IIIC=a+b)</b>	<b>0</b>	<b>0</b>
			a. Resultado por Posición Monetaria	0	0
			b. Resultado por Tenencia de Activos no Monetarios	0	0
			<b>III. Total Hacienda Pública/Patrimonio (III = IIIA + IIIB + IIIC)</b>	<b>520,844,333</b>	<b>523,513,570</b>
			<b>IV. Total del Pasivo y Hacienda Pública/Patrimonio (IV = II + III)</b>	<b>527,998,714</b>	<b>534,172,874</b>



UNIVERSIDAD TECNOLÓGICA DE SAN JUAN DEL RÍO (a)							
Informe Analítico de la Deuda Pública y Otros Pasivos - LDF							
Del 1 de Enero al 30 de Septiembre de 2021 (b)							
(PESOS)							
Denominación de la Deuda Pública y Otros Pasivos	Saldo al 31 de diciembre de 2020 (d)	Disposiciones del Periodo	Amortizaciones del Periodo	Revaluaciones, Reclasificaciones y Otros Ajustes	Saldo Final del Periodo (h)	Pago de Intereses del Periodo	Pago de Comisiones y demás costos asociados durante el Periodo
(c)	(d)	(e)	(f)	(g)	h=d+e-f+g	(i)	(j)
<b>1. Deuda Pública (1=A+B)</b>	0	0	0	0	0	0	0
<b>A. Corto Plazo (A=a1+a2+a3)</b>	0	0	0	0	0	0	0
a1) Instituciones de Crédito	0	0	0	0	0	0	0
a2) Títulos y Valores	0	0	0	0	0	0	0
a3) Arrendamientos Financieros	0	0	0	0	0	0	0
<b>B. Largo Plazo (B=b1+b2+b3)</b>	0	0	0	0	0	0	0
b1) Instituciones de Crédito	0	0	0	0	0	0	0
b2) Títulos y Valores	0	0	0	0	0	0	0
b3) Arrendamientos Financieros	0	0	0	0	0	0	0
<b>2. Otros Pasivos</b>	10,659,304				7,154,380		
<b>3. Total de la Deuda Pública y Otros Pasivos</b>	10,659,304	0	0	0	7,154,380	0	0
<b>4. Deuda Contingente 1 (informativo)</b>	0	0	0	0	0	0	0
A. Deuda Contingente 1					0		
B. Deuda Contingente 2					0		
C. Deuda Contingente XX					0		
<b>5. Valor de Instrumentos Bono Cupón Cero 2 (Informativo)</b>	0	0	0	0	0	0	0
A. Instrumento Bono Cupón Cero 1					0		
B. Instrumento Bono Cupón Cero 2					0		
C. Instrumento Bono Cupón Cero XX					0		

1. Se refiere a cualquier Financiamiento sin fuente o garantía de pago definida, que sea asumida de manera solidaria o subsidiaria por las Entidades Federativas con sus Municipios, organismos descentralizados y empresas de participación estatal mayoritaria y fideicomisos, locales o municipales, y por los Municipios con sus respectivos organismos descentralizados y empresas de participación municipal mayoritaria.

2. Se refiere al valor del Bono Cupón Cero que respalda el pago de los créditos asociados al mismo (Activo).

Obligaciones a Corto Plazo (k)	Monto Contratado (l)	Plazo Pactado (m)	Tasa de Interés (n)	Comisiones y Costos Relacionados (o)	Tasa Efectiva (p)
<b>6. Obligaciones a Corto Plazo (Informativo)</b>	0	0	0	0	0
A. Crédito 1					
B. Crédito 2					
C. Crédito XX					

M.A.P. Bibiana Rodríguez Montes  
Rectora

DR. Gonzalo Ferreira Martínez  
Director de Administración y Finanzas

(PESOS)

Denominación de las Obligaciones Diferentes de Financiamiento	Fecha del Contrato	Fecha de inicio de operación del proyecto	Fecha de vencimiento	Monto de la inversión pactado	Plazo pactado	Monto promedio mensual del pago de la contraprestación	Monto promedio mensual del pago de la contraprestación correspondiente al pago de inversión	Monto pagado de la inversión al 30 de Septiembre de 2021	Monto pagado de la inversión actualizado al 30 de Septiembre de 2021	Saldo pendiente por pagar de la inversión al 30 de Septiembre de 2021
(c)	(d)	(e)	(f)	(g)	(h)	(i)	(j)	(k)	(l)	(m = g - l)
<b>A. Asociaciones Público Privadas (APP's) (A=a+b+c+d)</b>	0	0	0	0	0	0	0	0	0	0
a) APP 1										0
b) APP 2										0
c) APP 3										0
d) APP XX										0
<b>B. Otros Instrumentos (B=a+b+c+d)</b>	0	0	0	0	0	0	0	0	0	0
a) Otro Instrumento 1										0
b) Otro Instrumento 2										0
c) Otro Instrumento 3										0
d) Otro Instrumento XX										0
<b>C. Total de Obligaciones Diferentes de Financiamiento (C=A+B)</b>	0	0	0	0	0	0	0	0	0	0

M.A.P. Bibiana Rodríguez Montes  
Rectora

DR. Gonzalo Ferreira Martínez  
Director de Administración y Finanzas



Concepto (c)	Ingreso					Diferencia (e)
	Estimado (d)	Ampliaciones/ (Reducciones)	Modificado	Devengado	Recaudado	
<b>Ingresos de Libre Disposición</b>						
A. Impuestos			0			0
B. Cuotas y Aportaciones de Seguridad Social			0			0
C. Contribuciones de Mejoras			0			0
D. Derechos			0			0
E. Productos	0	35,856	35,856	35,856	35,856	35,856
F. Aprovechamientos			0			0
G. Ingresos por Ventas de Bienes y Prestación Servicios	26,000,000	0	26,000,000	16,066,094	16,058,244	-9,941,756
H. Participaciones	0	0	0	0	0	0
(H=h1+h2+h3+h4+h5+h6+h7+h8+h9+h10+h11)						
h1) Fondo General de Participaciones			0			0
h2) Fondo de Fomento Municipal			0			0
h3) Fondo de Fiscalización y Recaudación			0			0
h4) Fondo de Compensación			0			0
h5) Fondo de Extracción de Hidrocarburos			0			0
h6) Impuesto Especial Sobre Producción y Servicios			0			0
h7) 0.136% de la Recaudación Federal Participable			0			0
h8) 3.17% Sobre Extracción de Petróleo			0			0
h9) Gasolinas y Diésel			0			0
h10) Fondo del Impuesto Sobre la Renta			0			0
h11) Fondo de Estabilización de los Ingresos de las Entidades Federativas			0			0
I. Incentivos Derivados de la Colaboración Fiscal (I=i1+i2+i3+i4+i5)	0	0	0	0	0	0
i1) Tenencia o Uso de Vehículos			0			0
i2) Fondo de Compensación (SAN			0			0
i3) Impuesto Sobre Automóviles Nuevos			0			0
i4) Fondo de Compensación de Repecos-Intermedios			0			0
i5) Otros Incentivos Económicos			0			0
J. Transferencias y Asignaciones	99,366,053	0	99,366,053	66,600,000	66,600,000	-32,766,053
K. Convenios	0	724,400	724,400	724,400	724,400	724,400
k1) Otros Convenios y Subsidios		724,400	724,400	724,400	724,400	724,400
L. Otros Ingresos de Libre Disposición (L=l1+l2)	0	0	0	0	0	0
l1) Participaciones en Ingresos Locales			0			0
l2) Otros Ingresos de Libre Disposición			0			0
<b>I. Total de Ingresos de Libre Disposición (I=A+B+C+D+E+F+G+H+I+J+K+L)</b>	<b>125,366,053</b>	<b>760,256</b>	<b>126,126,309</b>	<b>83,426,351</b>	<b>83,418,501</b>	<b>-41,947,552</b>
<b>Ingresos Excedentes de Ingresos de Libre Disposición</b>						
<b>Transferencias Federales Etiquetadas</b>						
A. Aportaciones (A=a1+a2+a3+a4+a5+a6+a7+a8)	0	0	0	0	0	0
a1) Fondo de Aportaciones para la Nómina Educativa y Gasto Operativo			0			0
a2) Fondo de Aportaciones para los Servicios de Salud			0			0
a3) Fondo de Aportaciones para la Infraestructura Social			0			0
a4) Fondo de Aportaciones para el Fortalecimiento de los Municipios y de las Demarcaciones Territoriales del Distrito Federal			0			0
a5) Fondo de Aportaciones Múltiples			0			0
a6) Fondo de Aportaciones para la Educación Tecnológica y de Adultos			0			0
a7) Fondo de Aportaciones para la Seguridad Pública de los Estados y del Distrito Federal			0			0
a8) Fondo de Aportaciones para el Fortalecimiento de las Entidades Federativas			0			0
B. Convenios (B=b1+b2+b3+b4)	0	0	0	0	0	0
b1) Convenios de Protección Social en Salud			0			0
b2) Convenios de Descentralización			0			0
b3) Convenios de Reasignación			0			0
b4) Otros Convenios y Subsidios			0			0

Concepto (c)	Ingreso					Diferencia (e)
	Estimado (d)	Ampliaciones/ (Reducciones)	Modificado	Devengado	Recaudado	
C. Fondos Distintos de Aportaciones (C=c1+c2)	0	0	0	0	0	0
c1) Fondo para Entidades Federativas y Municipios Productores de Hidrocarburos			0			0
c2) Fondo Minero			0			0
D. Transferencias, Asignaciones, Subsidios y Subvenciones, y Pensiones y Jubilaciones	0	0	0	0	0	0
E. Otras Transferencias Federales Etiquetadas	41,560,011	0	41,560,011	36,836,280	36,836,280	-4,723,731
<b>II. Total de Transferencias Federales Etiquetadas (II = A + B + C + D + E)</b>	<b>41,560,011</b>	<b>0</b>	<b>41,560,011</b>	<b>36,836,280</b>	<b>36,836,280</b>	<b>-4,723,731</b>
<b>III. Ingresos Derivados de Financiamientos (III = A)</b>	<b>0</b>	<b>0</b>	<b>0</b>	<b>0</b>	<b>0</b>	<b>0</b>
A. Ingresos Derivados de Financiamientos			0			0
<b>IV. Total de Ingresos (IV = I + II + III)</b>	<b>166,926,064</b>	<b>760,256</b>	<b>167,686,320</b>	<b>120,262,631</b>	<b>120,254,781</b>	<b>-46,671,283</b>
<b>Datos Informativos</b>						
1. Ingresos Derivados de Financiamientos con Fuente de Pago de Ingresos de Libre Disposición			0			0
2. Ingresos Derivados de Financiamientos con Fuente de Pago de Transferencias Federales Etiquetadas			0			0
3. Ingresos Derivados de Financiamientos (3 = 1 + 2)	0	0	0	0	0	0

M.A.P. Bibiana Rodríguez Montes  
Rectora

Dr. Gonzalo Ferreira Martínez  
Director de Administración y Finanzas

Concepto (c)	Egresos					Subejercicio (e)
	Aprobado (d)	Ampliaciones/ (Reducciones)	Modificado	Devengado	Pagado	
<b>I. Gasto No Etiquetado (I=A+B+C+D+E+F+G+H+I)</b>	<b>126,885,605</b>	<b>12,616,559</b>	<b>139,502,164</b>	<b>96,554,108</b>	<b>96,554,108</b>	<b>42,948,056</b>
<b>A. Servicios Personales (A=a1+a2+a3+a4+a5+a6+a7)</b>	86,964,183	-8,858,120	80,106,063	56,471,042	56,471,042	23,635,021
a1) Remuneraciones al Personal de Carácter Permanente	42,875,954	-7,561,398	35,314,556	27,917,700	27,917,700	7,396,856
a2) Remuneraciones al Personal de Carácter Transitorio	67,652	0	67,652	0	0	67,652
a3) Remuneraciones Adicionales y Especiales	17,569,969	121,119	17,691,088	10,019,328	10,019,328	7,671,760
a4) Seguridad Social	6,128,910	105,333	6,234,243	4,782,685	4,782,685	1,451,558
a5) Otras Prestaciones Sociales y Económicas	11,988,229	2,067,675	14,055,904	11,448,162	11,448,162	2,607,742
a6) Previsiones	4,617,773	-1,639,130	2,978,643	0	0	2,978,643
a7) Pago de Estímulos a Servidores Públicos	3,715,696	48,281	3,763,977	2,303,167	2,303,167	1,460,810
<b>B. Materiales y Suministros (B=b1+b2+b3+b4+b5+b6+b7+b8+b9)</b>	6,413,713	946,012	7,359,725	4,419,219	4,419,219	2,940,506
b1) Materiales de Administración, Emisión de Documentos y Artículos Oficiales	1,554,428	283,387	1,837,815	1,481,074	1,481,074	356,741
b2) Alimentos y Utensilios	651,059	-486	650,573	284,196	284,196	366,378
b3) Materias Primas y Materiales de Producción y Comercialización	0	0	0	0	0	0
b4) Materiales y Artículos de Construcción y de Reparación	1,459,397	464,508	1,923,905	1,409,798	1,409,798	514,108
b5) Productos Químicos, Farmacéuticos y de Laboratorio	693,612	653,955	1,347,567	324,581	324,581	1,022,986
b6) Combustibles, Lubricantes y Aditivos	1,550,070	-564,956	985,114	505,890	505,890	478,223
b7) Vestuario, Blancos, Prendas de Protección y Artículos Deportivos	302,364	0	302,364	204,607	204,607	97,757
b8) Materiales y Suministros Para Seguridad	0	0	0	0	0	0
b9) Herramientas, Refacciones y Accesorios Menores	202,783	109,603	312,386	209,073	209,073	103,313
<b>C. Servicios Generales (C=c1+c2+c3+c4+c5+c6+c7+c8+c9)</b>	27,944,998	11,959,958	39,904,956	25,897,713	25,897,713	14,007,243
c1) Servicios Básicos	4,309,435	32,261	4,341,696	2,516,093	2,516,093	1,825,603
c2) Servicios de Arrendamiento	1,686,028	387,844	2,073,872	987,063	987,063	1,086,809
c3) Servicios Profesionales, Científicos, Técnicos y Otros Servicios	12,504,231	7,588,173	20,092,404	15,759,917	15,759,917	4,332,487
c4) Servicios Financieros, Bancarios y Comerciales	557,350	-182,620	374,730	136,910	136,910	237,819
c5) Servicios de Instalación, Reparación, Mantenimiento y Conservación	4,438,284	1,029,302	5,467,586	4,779,830	4,779,830	687,756
c6) Servicios de Comunicación Social y Publicidad	269,516	70,760	340,276	197,310	197,310	142,967
c7) Servicios de Traslado y Viáticos	1,182,357	-8,415	1,173,942	88,416	88,416	1,085,525
c8) Servicios Oficiales	2,141,568	17,255	2,158,823	741,043	741,043	1,417,779
c9) Otros Servicios Generales	856,229	3,025,398	3,881,627	691,130	691,130	3,190,497
<b>D. Transferencias, Asignaciones, Subsidios y Otras Ayudas (D=d1+d2+d3+d4+d5+d6+d7+d8+d9)</b>	5,562,711	800,931	6,363,642	4,176,772	4,176,772	2,186,870
d1) Transferencias Internas y Asignaciones al Sector Público	0	0	0	0	0	0
d2) Transferencias al Resto del Sector Público	0	0	0	0	0	0
d3) Subsidios y Subvenciones	0	0	0	0	0	0
d4) Ayudas Sociales	1,623,582	1,130,227	2,753,809	1,961,267	1,961,267	792,542
d5) Pensiones y Jubilaciones	3,939,129	-329,295	3,609,834	2,215,505	2,215,505	1,394,329
d6) Transferencias a Fideicomisos, Mandatos y Otros Análogos	0	0	0	0	0	0
d7) Transferencias a la Seguridad Social	0	0	0	0	0	0
d8) Donativos	0	0	0	0	0	0
d9) Transferencias al Exterior	0	0	0	0	0	0
<b>E. Bienes Muebles, Inmuebles e Intangibles (E=e1+e2+e3+e4+e5+e6+e7+e8+e9)</b>	0	5,767,778	5,767,778	5,589,362	5,589,362	178,416
e1) Mobiliario y Equipo de Administración	0	3,650,302	3,650,302	3,631,881	3,631,881	18,421
e2) Mobiliario y Equipo Educativo y Recreativo	0	179,683	179,683	177,978	177,978	1,705
e3) Equipo e Instrumental Médico y de Laboratorio	0	1,775,084	1,775,084	1,691,387	1,691,387	83,698
e4) Vehículos y Equipo de Transporte	0	0	0	0	0	0
e5) Equipo de Defensa y Seguridad	0	0	0	0	0	0
e6) Maquinaria, Otros Equipos y Herramientas	0	162,708	162,708	88,116	88,116	74,592
e7) Activos Biológicos	0	0	0	0	0	0
e8) Bienes Inmuebles	0	0	0	0	0	0
e9) Activos Intangibles	0	0	0	0	0	0
<b>F. Inversión Pública (F=f1+f2+f3)</b>	0	0	0	0	0	0
f1) Obra Pública en Bienes de Dominio Público	0	0	0	0	0	0
f2) Obra Pública en Bienes Propios	0	0	0	0	0	0
f3) Proyectos Productivos y Acciones de Fomento	0	0	0	0	0	0
<b>G. Inversiones Financieras y Otras Provisiones (G=g1+g2+g3+g4+g5+g6+g7)</b>	0	0	0	0	0	0
g1) Inversiones Para el Fomento de Actividades Productivas	0	0	0	0	0	0
g2) Acciones y Participaciones de Capital	0	0	0	0	0	0
g3) Compra de Títulos y Valores	0	0	0	0	0	0
g4) Concesión de Préstamos	0	0	0	0	0	0
g5) Inversiones en Fideicomisos, Mandatos y Otros Análogos	0	0	0	0	0	0
Fideicomiso de Desastres Naturales (Informativo)	0	0	0	0	0	0
g6) Otras Inversiones Financieras	0	0	0	0	0	0
g7) Provisiones para Contingencias y Otras Erogaciones Especiales	0	0	0	0	0	0
<b>H. Participaciones y Aportaciones (H=h1+h2+h3)</b>	0	0	0	0	0	0
h1) Participaciones	0	0	0	0	0	0
h2) Aportaciones	0	0	0	0	0	0
h3) Convenios	0	0	0	0	0	0
<b>I. Deuda Pública (I=i1+i2+i3+i4+i5+i6+i7)</b>	0	0	0	0	0	0
i1) Amortización de la Deuda Pública	0	0	0	0	0	0
i2) Intereses de la Deuda Pública	0	0	0	0	0	0
i3) Comisiones de la Deuda Pública	0	0	0	0	0	0
i4) Gastos de la Deuda Pública	0	0	0	0	0	0
i5) Costo por Coberturas	0	0	0	0	0	0
i6) Apoyos Financieros	0	0	0	0	0	0
i7) Adeudos de Ejercicios Fiscales Anteriores (ADEFAS)	0	0	0	0	0	0

Concepto (c)	Egresos					Subejercicio (e)
	Aprobado (d)	Ampliaciones/ (Reducciones)	Modificado	Devengado	Pagado	
<b>II. Gasto Etiquetado (II=A+B+C+D+E+F+G+H+I)</b>	<b>42,285,983</b>	<b>3,107</b>	<b>42,289,090</b>	<b>24,241,300</b>	<b>23,888,069</b>	<b>18,047,790</b>
<b>A. Servicios Personales (A=a1+a2+a3+a4+a5+a6+a7)</b>	<b>39,080,563</b>	<b>0</b>	<b>39,080,563</b>	<b>22,337,233</b>	<b>22,337,233</b>	<b>16,743,330</b>
a1) Remuneraciones al Personal de Carácter Permanente	20,462,338	0	20,462,338	13,413,376	13,413,376	7,048,962
a2) Remuneraciones al Personal de Carácter Transitorio	32,583	0	32,583	0	0	32,583
a3) Remuneraciones Adicionales y Especiales	3,888,132	0	3,888,132	2,774,863	2,774,863	1,113,269
a4) Seguridad Social	7,385,368	0	7,385,368	2,915,188	2,915,188	4,470,180
a5) Otras Prestaciones Sociales y Económicas	6,248,431	0	6,248,431	2,462,449	2,462,449	3,785,982
a6) Previsiones	0	0	0	0	0	0
a7) Pago de Estímulos a Servidores Públicos	1,063,711	0	1,063,711	771,357	771,357	292,354
<b>B. Materiales y Suministros (B=b1+b2+b3+b4+b5+b6+b7+b8+b9)</b>	<b>0</b>	<b>114,979</b>	<b>114,979</b>	<b>22,968</b>	<b>22,968</b>	<b>92,011</b>
b1) Materiales de Administración, Emisión de Documentos y Artículos Oficiales	0	0	0	0	0	0
b2) Alimentos y Utensilios	0	0	0	0	0	0
b3) Materias Primas y Materiales de Producción y Comercialización	0	0	0	0	0	0
b4) Materiales y Artículos de Construcción y de Reparación	0	0	0	0	0	0
b5) Productos Químicos, Farmacéuticos y de Laboratorio	0	0	0	0	0	0
b6) Combustibles, Lubricantes y Aditivos	0	0	0	0	0	0
b7) Vestuario, Blancos, Prendas de Protección y Artículos Deportivos	0	0	0	0	0	0
b8) Materiales y Suministros Para Seguridad	0	0	0	0	0	0
b9) Herramientas, Refacciones y Accesorios Menores	0	114,979	114,979	22,968	22,968	92,011
<b>C. Servicios Generales (C=c1+c2+c3+c4+c5+c6+c7+c8+c9)</b>	<b>957,908</b>	<b>983,391</b>	<b>1,941,299</b>	<b>1,450,889</b>	<b>1,097,658</b>	<b>490,410</b>
c1) Servicios Básicos	0	0	0	0	0	0
c2) Servicios de Arrendamiento	0	978,866	978,866	713,218	713,218	265,649
c3) Servicios Profesionales, Científicos, Técnicos y Otros Servicios	0	418	418	0	0	418
c4) Servicios Financieros, Bancarios y Comerciales	3,933	12,511	16,444	8,895	8,895	7,549
c5) Servicios de Instalación, Reparación, Mantenimiento y Conservación	0	0	0	0	0	0
c6) Servicios de Comunicación Social y Publicidad	0	0	0	0	0	0
c7) Servicios de Traslado y Viáticos	0	0	0	0	0	0
c8) Servicios Oficiales	0	0	0	0	0	0
c9) Otros Servicios Generales	953,975	-8,404	945,571	728,776	375,545	216,795
<b>D. Transferencias, Asignaciones, Subsidios y Otras Ayudas (D=d1+d2+d3+d4+d5+d6+d7+d8+d9)</b>	<b>1,629,816</b>	<b>-1,095,263</b>	<b>534,553</b>	<b>430,210</b>	<b>430,210</b>	<b>104,343</b>
d1) Transferencias Internas y Asignaciones al Sector Público	0	0	0	0	0	0
d2) Transferencias al Resto del Sector Público	0	0	0	0	0	0
d3) Subsidios y Subvenciones	0	0	0	0	0	0
d4) Ayudas Sociales	992,106	-887,763	104,343	0	0	104,343
d5) Pensiones y Jubilaciones	637,710	-207,500	430,210	430,210	430,210	0
d6) Transferencias a Fideicomisos, Mandatos y Otros Análogos	0	0	0	0	0	0
d7) Transferencias a la Seguridad Social	0	0	0	0	0	0
d8) Donativos	0	0	0	0	0	0
d9) Transferencias al Exterior	0	0	0	0	0	0
<b>E. Bienes Muebles, Inmuebles e Intangibles (E=e1+e2+e3+e4+e5+e6+e7+e8+e9)</b>	<b>617,696</b>	<b>0</b>	<b>617,696</b>	<b>0</b>	<b>0</b>	<b>617,696</b>
e1) Mobiliario y Equipo de Administración	438,838	0	438,838	0	0	438,838
e2) Mobiliario y Equipo Educativo y Recreativo	0	0	0	0	0	0
e3) Equipo e Instrumental Médico y de Laboratorio	0	0	0	0	0	0
e4) Vehículos y Equipo de Transporte	0	0	0	0	0	0
e5) Equipo de Defensa y Seguridad	0	0	0	0	0	0
e6) Maquinaria, Otros Equipos y Herramientas	178,858	0	178,858	0	0	178,858
e7) Activos Biológicos	0	0	0	0	0	0
e8) Bienes Inmuebles	0	0	0	0	0	0
e9) Activos Intangibles	0	0	0	0	0	0
<b>F. Inversión Pública (F=f1+f2+f3)</b>	<b>0</b>	<b>0</b>	<b>0</b>	<b>0</b>	<b>0</b>	<b>0</b>
f1) Obra Pública en Bienes de Dominio Público	0	0	0	0	0	0
f2) Obra Pública en Bienes Propios	0	0	0	0	0	0
f3) Proyectos Productivos y Acciones de Fomento	0	0	0	0	0	0
<b>G. Inversiones Financieras y Otras Provisiones (G=g1+g2+g3+g4+g5+g6+g7)</b>	<b>0</b>	<b>0</b>	<b>0</b>	<b>0</b>	<b>0</b>	<b>0</b>
g1) Inversiones Para el Fomento de Actividades Productivas	0	0	0	0	0	0
g2) Acciones y Participaciones de Capital	0	0	0	0	0	0
g3) Compra de Títulos y Valores	0	0	0	0	0	0
g4) Concesión de Préstamos	0	0	0	0	0	0
g5) Inversiones en Fideicomisos, Mandatos y Otros Análogos	0	0	0	0	0	0
Fideicomiso de Desastres Naturales (Informativo)	0	0	0	0	0	0
g6) Otras Inversiones Financieras	0	0	0	0	0	0
g7) Provisiones para Contingencias y Otras Erogaciones Especiales	0	0	0	0	0	0
<b>H. Participaciones y Aportaciones (H=h1+h2+h3)</b>	<b>0</b>	<b>0</b>	<b>0</b>	<b>0</b>	<b>0</b>	<b>0</b>
h1) Participaciones	0	0	0	0	0	0
h2) Aportaciones	0	0	0	0	0	0
h3) Convenios	0	0	0	0	0	0
<b>I. Deuda Pública (I=i1+i2+i3+i4+i5+i6+i7)</b>	<b>0</b>	<b>0</b>	<b>0</b>	<b>0</b>	<b>0</b>	<b>0</b>
i1) Amortización de la Deuda Pública	0	0	0	0	0	0
i2) Intereses de la Deuda Pública	0	0	0	0	0	0
i3) Comisiones de la Deuda Pública	0	0	0	0	0	0
i4) Gastos de la Deuda Pública	0	0	0	0	0	0
i5) Costo por Coberturas	0	0	0	0	0	0
i6) Apoyos Financieros	0	0	0	0	0	0
i7) Adeudos de Ejercicios Fiscales Anteriores (ADEFAS)	0	0	0	0	0	0
<b>III. Total de Egresos (III = I + II)</b>	<b>169,171,588</b>	<b>12,619,666</b>	<b>181,791,254</b>	<b>120,795,407</b>	<b>120,442,176</b>	<b>60,995,847</b>

M.A.P. Bibiana Rodríguez Montes  
 Rectora

Dr. Gonzalo Ferreira Martínez  
 Director de Administración y Finanzas



Concepto (c)	Egresos					Subejercicio (e)
	Aprobado (d)	Ampliaciones/ (Reducciones)	Modificado	Devengado	Pagado	
<b>I. Gasto No Etiquetado (I=A+B+C+D+E+F+G+H)</b>	<b>126,885,605</b>	<b>12,616,559</b>	<b>139,502,164</b>	<b>96,554,108</b>	<b>96,554,108</b>	<b>42,948,056</b>
ABOGADO GENERAL	1,111,400	-36,401	1,074,999	984,373	984,373	90,625
ORGANO INTERNO DE CONTROL	777,925	-187,622	590,303	415,783	415,783	174,519
REPRESENTACION DE RECTORIA PARA SISTEMAS DE CALIDAD	881,607	-76,688	804,918	561,213	561,213	243,705
RECTORIA	2,980,367	-206,223	2,774,144	2,112,572	2,112,572	661,572
DIRECCIÓN DE LA DIVISIÓN DE NEGOCIOS Y MERCADOTÉCNIA	8,455,633	-639,812	7,815,821	5,582,080	5,582,080	2,233,740
DIRECCIÓN DE LA DIVISIÓN DE MECATRÓNICA, DESARROLLO DE SOFTWARE E INGENIERÍA CIVIL	12,831,685	-628,439	12,203,246	10,373,961	10,373,961	1,829,285
DIRECCIÓN DE LA DIVISIÓN DE QUÍMICA Y ENERGÍAS RENOVABLES	11,346,250	-1,261,662	10,084,589	7,273,104	7,273,104	2,811,485
DIRECCIÓN DE LA DIVISIÓN DE SISTEMAS PRODUCTIVOS Y MANTENIMIENTO INDUSTRIAL	12,876,180	-466,796	12,409,384	10,386,806	10,386,806	2,022,578
DIRECCIÓN DE INVESTIGACIÓN , DESARROLLO TECNOLÓGICO Y POSGRADO	3,030,435	-299,056	2,731,379	1,105,200	1,105,200	1,626,179
UNIDAD ACADÉMICA JALPAN	4,722,473	-226,288	4,496,186	2,719,985	2,719,985	1,776,201
SECRETARIA ACADÉMICA	5,567,007	1,228,418	6,795,425	4,030,523	4,030,523	2,764,902
otra	0	0	0	0	0	0
EXTENSIÓN PEÑAMILLER	9,430	184,578	194,008	141,148	141,148	52,860
DEPARTAMENTO DE SERVICIOS BIBLIOTECARIOS	1,665,840	-198,424	1,467,417	862,430	862,430	604,987
DEPARTAMENTO DE SERVICIOS CULTURAL Y DEPORTES	2,333,400	-88,878	2,244,522	1,028,669	1,028,669	1,215,853
DEPARTAMENTO DE SERVICIOS MEDICOS	491,161	144,893	636,054	170,267	170,267	465,787
DEPARTAMENTO DE SERVICIOS ESCOLARES	2,575,128	492,937	3,068,065	1,933,392	1,933,392	1,134,674
DIRECCION DE ASUNTOS ESTUDIANTILES	1,523,080	-1,918	1,521,162	706,609	706,609	814,553
DEPARTAMENTO DE APOYO PSICOPEDAGÓGICO Y BECAS	370,358	100,070	470,428	369,131	369,131	101,297
DEPARTAMENTO DE RELACIONES CON EL SECTOR PRODUCTIVO	2,933,856	-518,745	2,415,111	1,507,148	1,507,148	907,963
CECAFE	32,743	11,916	44,659	11,993	11,993	32,665
CIUT	1,678,979	209,908	1,888,887	982,884	982,884	906,004
SERVICIOS TECNOLÓGICOS	1,109,708	429,359	1,539,067	1,022,594	1,022,594	516,473
DEPARTAMENTO DE COMUNICACIÓN	1,063,036	443,898	1,506,934	891,964	891,964	614,970
DIRECCION DE VINCULACION	2,042,478	-24,864	2,017,613	890,756	890,756	1,126,857
DEPARTAMENTO DE ADMINISTRACIÓN FINANCIERA	1,836,650	-149,697	1,686,952	1,066,698	1,066,698	620,254
DEPARTAMENTO DE RECURSOS HUMANOS	12,034,285	6,155,604	18,189,889	13,009,135	13,009,135	5,180,754
DEPARTAMENTO DE ADQUISICIONES Y ACTIVO FIJO	1,453,241	6,617	1,459,858	907,676	907,676	552,182
DEPARTAMENTO DE MANTENIMIENTO Y SERVICIOS GENERALES	13,039,452	2,880,064	15,919,515	12,341,608	12,341,608	3,577,907
DIRECCION DE ADMINISTRACION Y FINANZAS	8,682,472	2,788,680	11,471,152	5,890,628	5,890,628	5,580,524
DEPARTAMENTO DE PLANEACIÓN , EVALUACIÓN Y ESTADÍSTICA	1,179,892	13,360	1,193,252	700,777	700,777	492,475
DEPARTAMENTO DE TECNOLOGÍAS DE LA INFORMACIÓN	5,110,513	725,689	5,836,202	4,206,278	4,206,278	1,629,924
DIRECCION DE PLANEACION Y SISTEMAS DE INFORMACION	1,138,940	1,812,083	2,951,023	2,366,723	2,366,723	584,301
<b>II. Gasto Etiquetado (II=A+B+C+D+E+F+G+H)</b>	<b>42,285,983</b>	<b>3,107</b>	<b>42,289,090</b>	<b>24,241,300</b>	<b>23,888,069</b>	<b>18,047,790</b>
ABOGADO GENERAL	461,069	0	461,069	273,747	273,747	187,322
ORGANO INTERNO DE CONTROL	279,201	0	279,201	165,115	165,115	114,086
REPRESENTACION DE RECTORIA PARA SISTEMAS DE CALIDAD	282,717	0	282,717	183,487	183,487	99,230
RECTORIA	1,027,173	-40,752	986,421	568,290	568,290	418,131
DIRECCIÓN DE LA DIVISIÓN DE NEGOCIOS Y MERCADOTÉCNIA	3,360,422	-35,767	3,324,655	2,219,765	2,219,765	1,104,890
DIRECCIÓN DE LA DIVISIÓN DE MECATRÓNICA, DESARROLLO DE SOFTWARE E INGENIERÍA CIVIL	7,150,332	-234,343	6,915,990	4,110,007	4,110,007	2,805,983
DIRECCIÓN DE LA DIVISIÓN DE QUÍMICA Y ENERGÍAS RENOVABLES	5,369,761	-136,943	5,232,818	2,672,906	2,672,906	2,559,912
DIRECCIÓN DE LA DIVISIÓN DE SISTEMAS PRODUCTIVOS Y MANTENIMIENTO INDUSTRIAL	7,339,459	-216,665	7,122,794	3,768,214	3,768,214	3,354,580
DIRECCIÓN DE INVESTIGACIÓN , DESARROLLO TECNOLÓGICO Y POSGRADO	1,764,579	-33,379	1,731,200	417,735	417,735	1,313,466
UNIDAD ACADÉMICA JALPAN	1,790,021	-65,144	1,724,876	982,110	982,110	742,766



Concepto (c)	Egresos					Subejercicio (e)
	Aprobado (d)	Ampliaciones/ (Reducciones)	Modificado	Devengado	Pagado	
SECRETARIA ACADEMICA	2,210,390	-67,068	2,143,322	1,375,000	1,375,000	768,321
otra	0	0	0	0	0	0
EXTENSIÓN PEÑAMILLER	0	117,544	117,544	85,635	85,635	31,909
DEPARTAMENTO DE SERVICIOS BIBLIOTECARIOS	667,368	92,657	760,025	456,028	456,028	303,998
DEPARTAMENTO DE SERVICIOS CULTURAL Y DEPORTES	452,017	7,553	459,570	302,526	302,526	157,044
DEPARTAMENTO DE SERVICIOS MEDICOS	20,142	-2,236	17,906	0	0	17,906
DEPARTAMENTO DE SERVICIOS ESCOLARES	777,360	-9,791	767,569	500,455	500,455	267,114
DIRECCION DE ASUNTOS ESTUDIANTILES	426,262	-366	425,896	214,384	214,384	211,512
DEPARTAMENTO DE APOYO PSICOPEDAGÓGICO Y BECAS	0	0	0	0	0	0
DEPARTAMENTO DE RELACIONES CON EL SECTOR PRODUCTIVO	977,819	-23,953	953,867	577,372	577,372	376,494
CECAFE	0	0	0	0	0	0
CIUT	149,435	-1,116	148,319	90,535	90,535	57,784
SERVICIOS TECNOLÓGICOS	282,927	-3,858	279,069	174,731	174,731	104,338
DEPARTAMENTO DE COMUNICACIÓN	195,254	1,395	196,649	117,818	117,818	78,831
DIRECCION DE VINCULACION	508,179	-12,331	495,848	214,384	214,384	281,464
DEPARTAMENTO DE ADMINISTRACIÓN FINANCIERA	635,240	-16,748	618,492	402,858	402,858	215,634
DEPARTAMENTO DE RECURSOS HUMANOS	937,368	-816	936,553	427,283	427,283	509,270
DEPARTAMENTO DE ADQUISICIONES Y ACTIVO FIJO	526,512	-9,020	517,492	339,564	339,564	177,928
DEPARTAMENTO DE MANTENIMIENTO Y SERVICIOS GENERALES	996,270	-54,639	941,630	581,518	581,518	360,113
DIRECCION DE ADMINISTRACION Y FINANZAS	2,135,858	-224,364	1,911,493	1,459,805	1,106,574	451,688
DEPARTAMENTO DE PLANEACIÓN , EVALUACIÓN Y ESTADISTICA	483,099	0	483,099	289,845	289,845	193,254
DEPARTAMENTO DE TECNOLOGÍAS DE LA INFORMACIÓN	699,004	737,221	1,436,225	860,091	860,091	576,134
DIRECCION DE PLANEACION Y SISTEMAS DE INFORMACION	380,744	236,037	616,781	410,093	410,093	206,688
<b>III. Total de Egresos (III = I + II)</b>	<b>169,171,588</b>	<b>12,619,666</b>	<b>181,791,254</b>	<b>120,795,407</b>	<b>120,442,176</b>	<b>60,995,847</b>

M.A.P. Bibiana Rodríguez Montes  
 Rectora

Dr. Gonzalo Ferreira Martínez  
 Director de Administración y Finanzas

Concepto (c)	Egresos					Subejercicio (e)
	Aprobado (d)	Ampliaciones/ (Reducciones)	Modificado	Devengado	Pagado	
<b>III. Gasto No Etiquetado (I=A+B+C+D+E+F)</b>	86,964,183	-6,858,120	80,106,063	56,471,042	56,471,042	23,635,021
A. Personal Administrativo y de Servicio Público	86,964,183	-6,858,120	80,106,063	56,471,042	56,471,042	23,635,021
B. Magisterio	0	0	0	0	0	0
C. Servicios de Salud (C=c1+c2)	0	0	0	0	0	0
c1) Personal Administrativo	0	0	0	0	0	0
c2) Personal Médico, Paramédico y afin	0	0	0	0	0	0
D. Seguridad Pública	0	0	0	0	0	0
E. Gastos asociados a la implementación de nuevas leyes federales o reformas a las mismas (E = e1 + e2)	0	0	0	0	0	0
e1) Nombre del Programa o Ley 1	0	0	0	0	0	0
e2) Nombre del Programa o Ley 2	0	0	0	0	0	0
F. Sentencias laborales definitivas	39,080,563	0	39,080,563	22,337,233	22,337,233	16,743,330
<b>II. Gasto Etiquetado (II=A+B+C+D+E+F)</b>	39,080,563	0	39,080,563	22,337,233	22,337,233	16,743,330
A. Personal Administrativo y de Servicio Público	39,080,563	0	39,080,563	22,337,233	22,337,233	16,743,330
B. Magisterio	0	0	0	0	0	0
C. Servicios de Salud (C=c1+c2)	0	0	0	0	0	0
c1) Personal Administrativo	0	0	0	0	0	0
c2) Personal Médico, Paramédico y afin	0	0	0	0	0	0
D. Seguridad Pública	0	0	0	0	0	0
E. Gastos asociados a la implementación de nuevas leyes federales o reformas a las mismas (E = e1 + e2)	0	0	0	0	0	0
e1) Nombre del Programa o Ley 1	0	0	0	0	0	0
e2) Nombre del Programa o Ley 2	0	0	0	0	0	0
F. Sentencias laborales definitivas	0	0	0	0	0	0
<b>III. Total del gasto en Servicios Personales (III = I + II)</b>	126,044,746	-6,858,120	119,186,626	78,808,275	78,808,275	40,378,352

M.A.P. Bibiana Rodríguez Montes  
Rectora

Dr. Gonzalo Ferreira Martínez  
Director de Administración y Finanzas

Concepto (c)	Egresos					Subejercicio (e)
	Aprobado (d)	Ampliaciones/ (Reducciones)	Modificado	Devengado	Pagado	
<b>I. Gasto No Etiquetado (I=A+B+C+D)</b>	126,885,605	12,616,559	139,502,164	96,554,108	96,554,108	42,948,056
<b>A. Gobierno (A=a1+a2+a3+a4+a5+a6+a7+a8)</b>	0	0	0	0	0	0
a1) Legislación			0			0
a2) Justicia			0			0
a3) Coordinación de la Política de Gobierno			0			0
a4) Relaciones Exteriores			0			0
a5) Asuntos Financieros y Hacendarios			0			0
a6) Seguridad Nacional			0			0
a7) Asuntos de Orden Público y de Seguridad Interior			0			0
a8) Otros Servicios Generales			0			0
<b>B. Desarrollo Social (B=b1+b2+b3+b4+b5+b6+b7)</b>	126,885,605	12,616,559	139,502,164	96,554,108	96,554,108	42,948,056
b1) Protección Ambiental			0			0
b2) Vivienda y Servicios a la Comunidad			0			0
b3) Salud			0			0
b4) Recreación, Cultura y Otras Manifestaciones Sociales			0			0
b5) Educación	126,885,605	12,616,559	139,502,164	96,554,108	96,554,108	42,948,056
b6) Protección Social			0			0
b7) Otros Asuntos Sociales			0			0
<b>C. Desarrollo Económico (C=c1+c2+c3+c4+c5+c6+c7+c8+c9)</b>	0	0	0	0	0	0
c1) Asuntos Económicos, Comerciales y Laborales en General			0			0
c2) Agropecuaria, Silvicultura, Pesca y Caza			0			0
c3) Combustibles y Energía			0			0
c4) Minería, Manufacturas y Construcción			0			0
c5) Transporte			0			0
c6) Comunicaciones			0			0
c7) Turismo			0			0
c8) Ciencia, Tecnología e Innovación			0			0
c9) Otras Industrias y Otros Asuntos Económicos			0			0
<b>D. Otras No Clasificadas en Funciones Anteriores (D=d1+d2+d3+d4)</b>	0	0	0	0	0	0
d1) Transacciones de la Deuda Pública / Costo Financiero de la Deuda			0			0
d2) Transferencias, Participaciones y Aportaciones Entre Diferentes Niveles y Ordenes de Gobierno			0			0
d3) Saneamiento del Sistema Financiero			0			0
d4) Adeudos de Ejercicios Fiscales Anteriores			0			0
<b>II. Gasto Etiquetado (II=A+B+C+D)</b>	42,285,983	3,107	42,289,090	24,241,300	23,888,069	18,047,790
<b>A. Gobierno (A=a1+a2+a3+a4+a5+a6+a7+a8)</b>	0	0	0	0	0	0
a1) Legislación			0			0
a2) Justicia			0			0
a3) Coordinación de la Política de Gobierno			0			0
a4) Relaciones Exteriores			0			0
a5) Asuntos Financieros y Hacendarios			0			0
a6) Seguridad Nacional			0			0
a7) Asuntos de Orden Público y de Seguridad Interior			0			0
a8) Otros Servicios Generales			0			0
<b>B. Desarrollo Social (B=b1+b2+b3+b4+b5+b6+b7)</b>	42,285,983	3,107	42,289,090	24,241,300	23,888,069	18,047,790
b1) Protección Ambiental			0			0
b2) Vivienda y Servicios a la Comunidad			0			0
b3) Salud			0			0
b4) Recreación, Cultura y Otras Manifestaciones Sociales			0			0
b5) Educación	42,285,983	3,107	42,289,090	24,241,300	23,888,069	18,047,790
b6) Protección Social			0			0
b7) Otros Asuntos Sociales			0			0
<b>C. Desarrollo Económico (C=c1+c2+c3+c4+c5+c6+c7+c8+c9)</b>	0	0	0	0	0	0
c1) Asuntos Económicos, Comerciales y Laborales en General			0			0
c2) Agropecuaria, Silvicultura, Pesca y Caza			0			0
c3) Combustibles y Energía			0			0
c4) Minería, Manufacturas y Construcción			0			0
c5) Transporte			0			0
c6) Comunicaciones			0			0
c7) Turismo			0			0
c8) Ciencia, Tecnología e Innovación			0			0
c9) Otras Industrias y Otros Asuntos Económicos			0			0

Concepto (c)	Egresos					Subejercicio (e)
	Aprobado (d)	Ampliaciones/ (Reducciones)	Modificado	Devengado	Pagado	
D. Otras No Clasificadas en Funciones Anteriores (D=d1+d2+d3+d4)	0	0	0	0	0	0
d1) Transacciones de la Deuda Publica / Costo Financiero de la Deuda			0			0
d2) Transferencias, Participaciones y Aportaciones Entre Diferentes Niveles y Ordenes de Gobierno			0			0
d3) Saneamiento del Sistema Financiero			0			0
d4) Adeudos de Ejercicios Fiscales Anteriores			0			0
III. Total de Egresos (III = I + II)	169,171,588	12,619,666	181,791,254	120,795,407	120,442,176	60,995,847

M.A.P. Bibiana Rodríguez Montes  
 Rectora

Dr. Gonzalo Ferreira Martínez  
 Director de Administración y Finanzas



Concepto (c)	Estimado/ Aprobado (d)	Devengado	Recaudado/ Pagado
<b>A. Ingresos Totales (A = A1+A2+A3)</b>	166,696,064	120,262,631	120,254,781
A1. Ingresos de Libre Disposición	125,136,053	83,426,351	83,418,501
A2. Transferencias Federales Etiquetadas	41,560,011	36,836,280	36,836,280
A3. Financiamiento Neto	0	0	0
<b>B. Egresos Presupuestarios<sup>1</sup> (B = B1+B2)</b>	169,171,588	120,795,407	120,442,176
B1. Gasto No Etiquetado (sin incluir Amortización de la Deuda Pública)	126,885,605	96,554,108	96,554,108
B2. Gasto Etiquetado (sin incluir Amortización de la Deuda Pública)	42,285,983	24,241,300	23,888,069
<b>C. Remanentes del Ejercicio Anterior (C = C1 + C2)</b>	0	12,619,666	12,619,666
C1. Remanentes de Ingresos de Libre Disposición aplicados en el periodo		12,616,559	12,616,559
C2. Remanentes de Transferencias Federales Etiquetadas aplicados en el periodo		3,107	3,107
<b>I. Balance Presupuestario (I = A - B + C)</b>	0	12,086,889	12,432,270
<b>II. Balance Presupuestario sin Financiamiento Neto (II = I - A3)</b>	0	12,086,889	12,432,270
<b>III. Balance Presupuestario sin Financiamiento Neto y sin Remanentes del Ejercicio Anterior (III= II - C)</b>	0	-532,776	-187,395

Concepto	Aprobado	Devengado	Pagado
<b>E. Intereses, Comisiones y Gastos de la Deuda (E = E1+E2)</b>	0	0	0
E1. Intereses, Comisiones y Gastos de la Deuda con Gasto No Etiquetado			
E2. Intereses, Comisiones y Gastos de la Deuda con Gasto Etiquetado			
<b>IV. Balance Primario (IV = III - E)</b>	0	-532,776	-187,395

Concepto	Estimado/ Aprobado	Devengado	Recaudado/ Pagado
<b>F. Financiamiento (F = F1 + F2)</b>	0	0	0
F1. Financiamiento con Fuente de Pago de Ingresos de Libre Disposición			
F2. Financiamiento con Fuente de Pago de Transferencias Federales Etiquetadas			
<b>G. Amortización de la Deuda (G = G1 + G2)</b>	0	0	0
G1. Amortización de la Deuda Pública con Gasto No Etiquetado			
G2. Amortización de la Deuda Pública con Gasto Etiquetado			
<b>A3. Financiamiento Neto (A3 = F - G)</b>	0	0	0

Concepto	Estimado/ Aprobado	Devengado	Recaudado/ Pagado
A1. Ingresos de Libre Disposición	125,366,053	83,426,351	83,418,501
A3.1 Financiamiento Neto con Fuente de Pago de Ingresos de Libre Disposición (A3.1 = F1 - G1)	0	0	0
F1. Financiamiento con Fuente de Pago de Ingresos de Libre Disposición	0	0	0
G1. Amortización de la Deuda Pública con Gasto No Etiquetado	0	0	0
B1. Gasto No Etiquetado (sin incluir Amortización de la Deuda Pública)	126,885,605	96,554,108	96,554,108
C1. Remanentes de Ingresos de Libre Disposición aplicados en el periodo		12,616,559	12,616,559
<b>V. Balance Presupuestario de Recursos Disponibles (V = A1 + A3.1 - B1 + C1)</b>	0	-511,198	-519,048
<b>VI. Balance Presupuestario de Recursos Disponibles sin Financiamiento Neto (VI = V - A3.1)</b>	0	-511,198	-519,048



Concepto	Estimado/ Aprobado	Devengado	Recaudado/ Pagado
A2. Transferencias Federales Etiquetadas	41,560,011	36,836,280	36,836,280
A3.2 Financiamiento Neto con Fuente de Pago de Transferencias Federales Etiquetadas (A3.2 = F2 - G2)	0	0	0
F2. Financiamiento con Fuente de Pago de Transferencias Federales Etiquetadas	0	0	0
G2. Amortización de la Deuda Pública con Gasto Etiquetado	0	0	0
B2. Gasto Etiquetado (sin incluir Amortización de la Deuda Pública)	42,285,983	24,241,300	23,888,069
C2. Remanentes de Transferencias Federales Etiquetadas aplicados en el periodo		3,107	3,107
VII. Balance Presupuestario de Recursos Etiquetados (VII = A2 + A3.2 - B2 + C2)	0	12,598,087	12,951,318
VIII. Balance Presupuestario de Recursos Etiquetados sin Financiamiento Neto (VIII = VII - A3.2)	0	12,598,087	12,951,318

  
M.A.P. Bibiana Rodríguez Montes  
Rectora

  
Dr. Gonzalo Ferreira Martínez  
Director de Administración y Finanzas

Indicadores de Observancia (c)	Implementación		Resultado		Fundamento (h)	Comentarios (i)
	SI	NO	Monto o valor (f)	Unidad (pesos/porcentaje) (g)		
	Mecanismo de Verificación (d)	Fecha estimada de cumplimiento (e)				
<b>INDICADORES PRESUPUESTARIOS</b>						
<b>A. INDICADORES CUANTITATIVOS</b>						
<b>1 Balance Presupuestario Sostenible (j)</b>						
a Propuesto	Iniciativa de Ley de Ingresos y Proyecto de Presupuesto de Egresos	22/10/2020	\$0	pesos	Art. 6 y 19 de la LDF	
b Aprobado	Ley de Ingresos y Presupuesto de Egresos	31/12/2020	\$0	pesos	Art. 6 y 19 de la LDF	
c Ejercido	Cuenta Pública / Formato 4 LDF	31/07/2020	\$0	pesos	Art. 6 y 19 de la LDF	
<b>2 Balance Presupuestario de Recursos Disponibles Sostenible (k)</b>						
a Propuesto	Iniciativa de Ley de Ingresos y Proyecto de Presupuesto de Egresos	22/10/2020	\$0	pesos	Art. 6 y 19 de la LDF	
b Aprobado	Ley de Ingresos y Presupuesto de Egresos	31/12/2020	\$0	pesos	Art. 6 y 19 de la LDF	
c Ejercido	Cuenta Pública / Formato 4 LDF	30/09/2021	\$0	pesos	Art. 6 y 19 de la LDF	
<b>3 Financiamiento Neto dentro del Techo de Financiamiento Neto (l)</b>						
a Propuesto	Iniciativa de Ley de Ingresos			pesos	Art. 6, 19 y 46 de la LDF	
b Aprobado	Ley de Ingresos			pesos	Art. 6, 19 y 46 de la LDF	
c Ejercido	Cuenta Pública / Formato 4 LDF			pesos	Art. 6, 19 y 46 de la LDF	
<b>4 Recursos destinados a la atención de desastres naturales</b>						
<b>a Asignación al fideicomiso para desastres naturales (m)</b>						
a 1 Aprobado	Reporte Trim. Formato 6 a)			pesos	Art. 9 de la LDF	
a 2 Pagado	Cuenta Pública / Formato 6 a)			pesos	Art. 9 de la LDF	
b Aportación promedio realizada por la Entidad Federativa durante los 5 ejercicios previos, para infraestructura dañada por desastres naturales (n)	Autorizaciones de recursos aprobados por el FONDEN			pesos	Art. 9 de la LDF	
c Saldo del fideicomiso para desastres naturales (o)	Cuenta Pública / Auxiliar de Cuentas			pesos	Art. 9 de la LDF	
d Costo promedio de los últimos 5 ejercicios de la reconstrucción de infraestructura dañada por desastres naturales (p)	Autorizaciones de recursos aprobados por el FONDEN			pesos	Art. 9 de la LDF	
<b>5 Techo para servicios personales (q)</b>						
a Asignación en el Presupuesto de Egresos	Reporte Trim. Formato 6 d)	24/02/2021	\$ 126,044,745.96	pesos	Art. 10 y 21 de la LDF	
b Ejercido	Reporte Trim. Formato 6 d)	30/09/2021	\$ 78,808,274.66	pesos	Art. 13 fracc. V y 21 de la LDF	
<b>6 Previsiones de gasto para compromisos de pago derivados de APPs (r)</b>						
a Asignación en el Presupuesto de Egresos	Presupuesto de Egresos			pesos	Art. 11 y 21 de la LDF	
<b>7 Techo de ADEFAS para el ejercicio fiscal (s)</b>						
a Propuesto	Proyecto de Presupuesto de Egresos			pesos	Art. 12 y 20 de la LDF	
b Aprobado	Reporte Trim. Formato 6 a)			pesos	Art. 12 y 20 de la LDF	
c Ejercido	Cuenta Pública / Formato 6 a)			pesos	Art. 12 y 20 de la LDF	
<b>B. INDICADORES CUALITATIVOS</b>						
<b>1 Iniciativa de Ley de Ingresos y Proyecto de Presupuesto de Egresos</b>						
a Objetivos anuales, estrategias y metas para el ejercicio fiscal (t)	Iniciativa de Ley de Ingresos y Proyecto de Presupuesto de Egresos				Art. 5 y 18 de la LDF	
b Proyecciones de ejercicios posteriores (u)	Iniciativa de Ley de Ingresos y Proyecto de Presupuesto de Egresos / Formatos 7 a) y b)				Art. 5 y 18 de la LDF	
c Descripción de riesgos relevantes y propuestas de acción para enfrentarlos (v)	Iniciativa de Ley de Ingresos y Proyecto de Presupuesto de Egresos				Art. 5 y 18 de la LDF	
d Resultados de ejercicios fiscales anteriores y el ejercicio fiscal en cuestión (w)	Iniciativa de Ley de Ingresos y Proyecto de Presupuesto de Egresos / Formatos 7 c) y d)				Art. 5 y 18 de la LDF	
e Estudio actuarial de las pensiones de sus trabajadores (x)	Proyecto de Presupuesto de Egresos / Formato 8	01/08/2019	\$ 108,706,865.00		Art. 5 y 18 de la LDF	
<b>2 Balance Presupuestario de Recursos Disponibles, en caso de ser negativo</b>						
a Razones excepcionales que justifican el Balance Presupuestario de Recursos Disponibles negativo (y)	Iniciativa de Ley de Ingresos o Proyecto de Presupuesto de Egresos				Art. 6 y 19 de la LDF	
b Fuente de recursos para cubrir el Balance Presupuestario de Recursos Disponibles negativo (z)	Iniciativa de Ley de Ingresos o Proyecto de Presupuesto de Egresos				Art. 6 y 19 de la LDF	
c Número de ejercicios fiscales y acciones necesarias para cubrir el Balance Presupuestario de Recursos Disponibles negativos (aa)	Iniciativa de Ley de Ingresos o Proyecto de Presupuesto de Egresos				Art. 6 y 19 de la LDF	
d Informes Trimestrales sobre el avance de las acciones para recuperar el Balance Presupuestario de Recursos Disponibles (bb)	Reporte Trim. y Cuenta Pública				Art. 6 y 19 de la LDF	
<b>3 Servicios Personales</b>						
a Remuneraciones de los servidores públicos (cc)	Proyecto de Presupuesto	31/12/2021	\$ 121,426,972.96		Art. 10 y 21 de la LDF	
b Previsiones salariales y económicas para cubrir incrementos salariales, creación de plazas y otros (dd)	Proyecto de Presupuesto	31/12/2021	\$ 4,617,773.00		Art. 10 y 21 de la LDF	
<b>INDICADORES DEL EJERCICIO PRESUPUESTARIO</b>						
<b>A. INDICADORES CUANTITATIVOS</b>						
<b>1 Ingresos Excedentes derivados de Ingresos de Libre Disposición</b>						
a Monto de Ingresos Excedentes derivados de ILD (ee)	Cuenta Pública / Formato 5			pesos	Art. 14 y 21 de la LDF	
b Monto de Ingresos Excedentes derivados de ILD destinados al fin del A. 14, fracción I de la LDF (ff)	Cuenta Pública			pesos	Art. 14 y 21 de la LDF	
c Monto de Ingresos Excedentes derivados de ILD destinados al fin del A. 14, fracción II, a) de la LDF (gg)	Cuenta Pública			pesos	Art. 14 y 21 de la LDF	
d Monto de Ingresos Excedentes derivados de ILD destinados al fin del A. 14, fracción II, b) de la LDF (hh)	Cuenta Pública			pesos	Art. 14 y 21 de la LDF	
e Monto de Ingresos Excedentes derivados de ILD destinados al fin del artículo noveno transitorio de la LDF (ii)				pesos	Art. Noveno Transitorio de la LDF	

Indicadores de Observancia (c)	Implementación		Resultado		Fundamento (h)	Comentarios (i)
	SI	NO	Monto o valor (f)	Unidad (porcentaje) (g)		
	Mecanismo de Verificación (d)	Fecha estimada de cumplimiento (e)				
<b>INDICADORES PRESUPUESTARIOS</b>						
<b>B. INDICADORES CUALITATIVOS</b>						
1	Análisis Costo-Beneficio para programas o proyectos de Inversión mayores a 10 millones de UDIS (j)	Página de internet de la Secretaría de Finanzas o Tesorería Municipal				Art. 13 frac. III y 21 de la LDF
2	Análisis de conveniencia y análisis de transferencia de riesgos de los proyectos APPs (k)	Página de internet de la Secretaría de Finanzas o Tesorería Municipal				Art. 13 frac. III y 21 de la LDF
3	Identificación de población objetivo, destino y temporalidad de subsidios (l)	Página de internet de la Secretaría de Finanzas o Tesorería Municipal				Art. 13 frac. VII y 21 de la LDF
<b>INDICADORES DE DEUDA PÚBLICA</b>						
<b>A. INDICADORES CUANTITATIVOS</b>						
1	Obligaciones a Corto Plazo					
a	Límite de Obligaciones a Corto Plazo (mm)			pesos		Art. 30 frac. I de la LDF
b	Obligaciones a Corto Plazo (nn)			pesos		Art. 30 frac. I de la LDF

M.A.P. Bibiana Rodríguez Montes  
Rectora

Dr. Gonzalo Ferreira Martínez  
Director de Administración y Finanzas