

UT UNIVERSIDAD TECNOLÓGICA DE SAN JUAN DEL RÍO
 5 FEB. 2020
 Kati 9:06 Hrs
RECIBIDO RECTORÍA

San Juan del Río, Qro. Febrero 18 de 2020.
OFICIO UTSJR REC/039/2020.



L.C.P.F CARLOS ALFREDO FERNÁNDEZ VELÁZQUEZ
DIRECTOR DE CONTABILIDAD DE LA SECRETARÍA DE PLANEACIÓN Y FINANZAS DEL PODER EJECUTIVO DEL ESTADO DE QUERÉTARO PRESENTE.

QUERÉTARO
 Entidad Superior de Fiscalización del Estado
 ESFE/OP/16801
RECIBIDO 24 FEB 2020 12:40 R O
 Oficio: UTSJR/039/2020
 Oficio para conocimiento
 Entrega de CP al PE Ejercicio Fiscal 2018
 UTSJR

Por este conducto, le envío un cordial saludo y en respuesta al oficio **DCF/00017/2020** de la Secretaría de Planeación y Finanzas del Poder Ejecutivo del Estado de Querétaro, con fecha 15 de enero del presente año, me permito poner a su amable consideración de manera adicional lo requerido y en atención a su similar **ESFE/6213**.

Por tal motivo y a efecto de cumplir con la fecha de entrega, me permito anexar por separado los anexos integrales para su incorporación en la Cuenta Pública del Estado de Querétaro, de conformidad a los formatos y medios de presentación requeridos por la ESFEQ establecidos en su página web oficial de forma impresa y por duplicado en original, en tamaño carta y en medio electrónico (CD) independiente del apartado "A".

Sin otro particular por el momento y esperando que la información proporcionada sea de utilidad, quedo de Usted para cualquier duda o información adicional.

ATENTAMENTE.

M.A.P. BIBIANA RODRÍGUEZ MONTES
 RECTORA

PODER EJECUTIVO DEL ESTADO DE QUERÉTARO
 SECRETARÍA DE PLANEACIÓN Y FINANZAS
RECIBIDO
 20 FEB. 2020
 DIRECCIÓN DE CONTABILIDAD
 RECIBIÓ: 8:00 pm

c.c.p.

L.A.E. Javier Marra Olea.- Secretario de la Secretaría de Planeación y Finanzas del Poder Ejecutivo del Estado de Querétaro
 C.P.C. Rafael Castillo Vandenpeereboom.- Auditor Superior del Estado
 M.F.N.A. Gonzalo Ferreira Martínez.- Director de Administración y Finanzas.- UTJSR
 C.P. Eida Graciela Flores Hernández.- Jefa del Departamento de Administración Financiera de UTJSR.

UT UNIVERSIDAD TECNOLÓGICA DE SAN JUAN DEL RÍO
 25 FEB. 2020
 BRMCFM/EGFH/sgv
RECIBIDO
 Depto. de Administración Financiera

UT SAN JUAN DEL RÍO
 22 FEB 2020
 DIRECCIÓN DE ADMINISTRACIÓN Y FINANZAS
RECIBIDO

PODER EJECUTIVO DEL ESTADO DE QUERÉTARO
 SECRETARÍA DE PLANEACIÓN Y FINANZAS
RECIBIDO
 21 FEB. 2020
 Oficina del C. Secretario
 Recibido por: [Signature] Hora: 9:30

CUENTA PÚBLICA 2019 PEEQ


➤ PARTICIPACIÓN EN LA HACIENDA PÚBLICA



UNIVERSIDAD TECNOLÓGICA DE SAN JUAN DEL RÍO
Cuenta Pública
Ejercicio 2019
PARTICIPACIÓN EN LA HACIENDA PÚBLICA
Al 31 de diciembre de 2019
(Pesos)

HACIENDA PÚBLICA/PATRIMONIO 507,917,931

Porcentaje de participación del Poder Ejecutivo en el Patrimonio 100 %



Dr. Gonzalo Ferreira-Martínez
Director de Administración y Finanzas



C.P. Eida Graciela Flores Hernández
Jefe del Departamento de Administración Financiera

Bajo protesta de decir verdad declaramos que los Estados Financieros y sus Notas son razonablemente correctos y
responsabilidad del emisor

CUENTA PÚBLICA 2019 PEEQ

➤ ESTADOS E INFORMACIÓN CONTABLE



UNIVERSIDAD TECNOLÓGICA DE SAN JUAN DEL RÍO
Cuenta Pública
Ejercicio 2019
ESTADO DE ACTIVIDADES
Del 01 de enero al 31 de diciembre de 2019 y 2018
(Pesos)

Concepto	2019	2018	Concepto	2019	2018
INGRESOS y OTROS BENEFICIOS			GASTOS y OTRAS PÉRDIDAS		
Ingresos de la Gestión	27,455,086	28,653,048	Gastos de Funcionamiento	151,136,840	149,623,807
Impuestos	0	0	Servicios Personales	104,299,397	101,971,219
Cuotas y Aportaciones de Seguridad Social	0	0	Materiales y Suministros	9,273,449	9,296,960
Contribuciones de Mejoras	0	0	Servicios Generales	37,563,994	38,355,728
Derechos	0	0	Transferencias, Asignaciones, Subsidios y Otras Ayudas	5,032,864	5,104,606
Productos	0	0	Transferencias Internas y Asignaciones al Sector Público	0	0
Aprovechamientos	0	0	Transferencias al Resto del Sector Público	0	0
Ingresos por Venta de Bienes y Prestación de Servicios	27,455,086	28,653,048	Subsidios y Subvenciones	0	0
Participaciones, Aportaciones, Convenios, Incentivos			Ayudas Sociales	4,079,107	4,544,950
Derivados de la Colaboración Fiscal, Fondos Distintos	143,437,108	122,992,858	Pensiones y Jubilaciones	948,056	559,656
de Aportaciones, Transferencias, Asignaciones, Subsidios y Subvenciones, y Pensiones y Jubilaciones			Transferencias a Fideicomisos, Mandatos y Contratos	0	0
Participaciones, Aportaciones, Convenios, Incentivos	0	0	Análogos	0	0
Derivados de la Colaboración Fiscal y Fondos Distintos de Aportaciones	0	0	Transferencias a la Seguridad Social	0	0
Transferencias, Asignaciones, Subsidios y Subvenciones, y Pensiones y Jubilaciones	143,437,108	122,992,858	Donativos	5,700	0
Otros Ingresos y Beneficios	54,598	53,688	Transferencias al Exterior	0	0
Ingresos Financieros	54,586	42,929	Participaciones y Aportaciones	0	0
Incremento por Variación de Inventarios	0	0	Participaciones	0	0
Disminución del Exceso de Estimaciones por Pérdida o Deterioro u Obsolescencia	0	0	Aportaciones	0	0
Disminución del Exceso de Provisiones	0	0	Convenios	0	0
Otros Ingresos y Beneficios Varios	12	10,759	Intereses, Comisiones y Otros Gastos de la Deuda Pública	0	0
Total de Ingresos y Otros Beneficios	170,946,792	151,699,594	Intereses de la Deuda Pública	0	0
			Comisiones de la Deuda Pública	0	0
			Gastos de la Deuda Pública	0	0
			Costo por Coberturas	0	0
			Apoyos Financieros	0	0
			Otros Gastos y Pérdidas Extraordinarias	7,081,178	6,120,154
			Estimaciones, Depreciaciones, Deterioros, Obsolescencia y Amortizaciones	7,081,178	6,120,154
			Provisiones	0	0
			Disminución de Inventarios	0	0
			Aumento por Insuficiencia de Estimaciones por Pérdida o Deterioro u Obsolescencia	0	0
			Aumento por Insuficiencia de Provisiones	0	0
			Otros Gastos	0	0
			Inversión Pública	0	0
			Inversión Pública no Capitalizable	0	0
			Total de Gastos y Otras Pérdidas	163,250,882	160,848,667
			Resultados del Ejercicio (Ahorro/Desahorro)	7,695,910	(9,149,073)


C.P. **Eida-Graciela Flores Hernández**
 Jefe del Departamento de Administración Financiera

Dr. Gonzalo Ferreira Martínez
 Director de Administración y Finanzas

Bajo protesta de decir verdad declaramos que los Estados Financieros y sus Notas son razonablemente correctos y responsabilidad del emisor

UNIVERSIDAD TECNOLÓGICA DE SAN JUAN DEL RÍO
Cuenta Pública
Ejercicio 2019
ESTADO DE SITUACIÓN FINANCIERA
Al 31 de diciembre 2019 y 2018
(Pesos)

Concepto	2019	2018	Concepto	2019	2018
ACTIVO					
Activo Circulante					
Efectivo y Equivalentes	11,983,179	3,641,837	Cuentas por Pagar a Corto Plazo	2,722,265	1,234,048
Derechos a Recibir Efectivo o Equivalentes	297,151	478,024	Documentos por Pagar a Corto Plazo	0	0
Derechos a Recibir Bienes o Servicios	0	0	Porción a Corto Plazo de la Deuda Pública a Largo Plazo	0	0
Inventarios	0	0	Títulos y Valores a Corto Plazo	0	0
Almacenes	0	0	Pasivos Diferidos a Corto Plazo	0	0
Estimación por Pérdida o Deterioro de Activos Circulantes	0	0	Fondos y Bienes de Terceros en Garantía y/o Administración a Corto Plazo	0	0
Otros Activos Circulantes	0	0	Provisiones a Corto Plazo	0	0
Total de Activos Circulantes	12,280,330	4,119,862	Otros Pasivos a Corto Plazo	0	0
Activo No Circulante					
Inversiones Financieras a Largo Plazo	0	0	Total de Pasivos Circulantes	2,722,265	1,234,048
Derechos a Recibir Efectivo o Equivalentes a Largo Plazo	0	0	Pasivo No Circulante		
Bienes Inmuebles, Infraestructura y Construcciones en Proceso	415,941,894	272,279,803	Cuentas por Pagar a Largo Plazo	0	0
Bienes Muebles	111,946,817	103,878,785	Documentos por Pagar a Largo Plazo	0	0
Activos Intangibles	1,023,683	1,023,683	Deuda Pública a Largo Plazo	0	0
Depreciación, Deterioro y Amortización Acumulada de Bienes	(29,179,030)	(20,850,526)	Pasivos Diferidos a Largo Plazo	0	0
Activos Diferidos	51,866	51,866	Fondos y Bienes de Terceros en Garantía y/o en Administración a Largo Plazo	1,425,364	1,425,364
Estimación por Pérdida o Deterioro de Activos no Circulantes	0	0	Provisiones a Largo Plazo	0	0
Otros Activos no Circulantes	0	0	Total de Pasivos No Circulantes	1,425,364	1,425,364
Total de Activos No Circulantes	499,785,229	356,383,611	Total del Pasivo	4,147,629	2,659,412
Total del Activo	512,065,560	360,503,473	HACIENDA PÚBLICA/PATRIMONIO		
			Hacienda Pública/Patrimonio Contribuido	212,040,609	212,040,609
			Aportaciones	212,040,609	212,040,609
			Donaciones de Capital	0	0
			Actualización de la Hacienda Pública/Patrimonio	0	0
			Hacienda Pública/Patrimonio Generado	295,877,322	145,803,452
			Resultados del Ejercicio (Ahorro/ Desahorro)	7,695,910	(9,149,073)
			Resultados de Ejercicios Anteriores	31,116,793	41,549,997
			Revalúos	257,064,619	113,402,528
			Reservas	0	0
			Rectificaciones de Resultados de Ejercicios Anteriores	0	0
			Exceso o Insuficiencia en la Actualización de la Hacienda Pública/Patrimonio	0	0
			Resultado por Tenencia Monetaria	0	0
			Resultado por Tenencia de Activos no Monetarios	0	0
			Total Hacienda Pública/Patrimonio	507,917,931	357,844,060
			Total del Pasivo y Hacienda Pública/Patrimonio	512,065,560	360,503,473



C.P. Edda Graciela Flores Hernández
 Jefe del Departamento de Administración Financiera



Dr. Gonzalo Ferreira Martínez
 Director de Administración y Finanzas


Bajo protesta de decir verdad declaramos que los Estados Financieros y sus Notas son razonablemente correctos y responsabilidad del emisor

UNIVERSIDAD TECNOLÓGICA DE SAN JUAN DEL RÍO
Cuenta Pública
Ejercicio 2019
ESTADO DE VARIACIÓN EN LA HACIENDA PÚBLICA
Del 01 de enero al 31 de diciembre de 2019
(Pesos)

Concepto	Hacienda Pública/ Patrimonio Contribuido	Hacienda Pública/ Patrimonio Generado de Ejercicios Anteriores	Hacienda Pública/ Patrimonio Generado del Ejercicio	Exceso o Insuficiencia en la Actualización de la Hacienda Pública / Patrimonio	Total
Hacienda Pública / Patrimonio Contribuido Neto de 2018	212,040,609	0	0	0	212,040,609
Aportaciones	212,040,609	0	0	0	212,040,609
Donaciones de Capital	0	0	0	0	0
Actualización de la Hacienda Pública/ Patrimonio	0	0	0	0	0
Hacienda Pública / Patrimonio Generado Neto de 2018	0	154,952,525	(9,149,073)	0	145,803,452
Resultados del Ejercicio (Ahorro/ Desahorro)	0	0	(9,149,073)	0	(9,149,073)
Resultados de Ejercicios Anteriores	0	41,549,997	0	0	41,549,997
Revalúos	0	113,402,528	0	0	113,402,528
Reservas	0	0	0	0	0
Rectificaciones de Resultados de Ejercicios Anteriores	0	0	0	0	0
Exceso o Insuficiencia en la Actualización de la Hacienda Pública / Patrimonio Neto de 2018	0	0	0	0	0
Resultado por Posición Monetaria	0	0	0	0	0
Resultado por Tenencia de Activos no Monetarios	0	0	0	0	0
Hacienda Pública/ Patrimonio Neto Final 2018	212,040,609	154,952,525	(9,149,073)	0	357,844,060
Cambios en la Hacienda Pública/ Patrimonio Contribuido Neto de 2019	0	0	0	0	0
Aportaciones	0	0	0	0	0
Donaciones de Capital	0	0	0	0	0
Actualización de la Hacienda Pública/ Patrimonio	0	0	0	0	0
Variaciones de la Hacienda Pública / Patrimonio Generado Neto de 2019	0	(10,433,204)	160,507,074	0	150,073,871
Resultados del Ejercicio (Ahorro/ Desahorro)	0	0	7,695,910	0	7,695,910
Resultados de Ejercicios Anteriores	0	(10,433,204)	9,149,073	0	(1,284,130)
Revalúos	0	0	143,662,091	0	143,662,091
Reservas	0	0	0	0	0
Rectificaciones de Resultados de Ejercicios Anteriores	0	0	0	0	0
Cambios en el Exceso o Insuficiencia en la Actualización de la Hacienda Pública / Patrimonio Neto de 2019	0	0	0	0	0
Resultado por Posición Monetaria	0	0	0	0	0
Resultado por Tenencia de Activos no Monetarios	0	0	0	0	0
Hacienda Pública/ Patrimonio Neto Final 2019	212,040,609	144,519,321	151,358,001	0	507,917,931



Dr. Gonzalo Ferreira Martínez
 Director de Administración y Finanzas



C.P. Eida Graciela Flores Hernández
 Jefe del Departamento de Administración Financiera

Bajo protesta de decir verdad declaramos que los Estados Financieros y sus Notas son razonablemente correctos y responsabilidad del emisor

UNIVERSIDAD TECNOLÓGICA DE SAN JUAN DEL RÍO
Cuenta Pública
Ejercicio 2019

ESTADO DE CAMBIOS EN LA SITUACIÓN FINANCIERA
Del 31 de diciembre de 2018 al 31 de diciembre de 2019
(Pesos)

Concepto	ORIGEN	APLICACIÓN	Concepto	ORIGEN	APLICACIÓN
ACTIVO	8,509,377	160,071,464	PASIVO	1,488,216	0
Activo Circulante	180,873	8,341,341	Activo Circulante	1,488,216	0
Efectivo y Equivalentes	0	8,341,341	Cuentas por Pagar a Corto Plazo	1,488,216	0
Derechos a Recibir Efectivo o Equivalentes	180,873	0	Documentos por Pagar a Corto Plazo	0	0
Derechos a Recibir Bienes o Servicios	0	0	Porción a Corto Plazo de la Deuda Pública a Largo Plazo	0	0
Inventarios	0	0	Títulos y Valores a Corto Plazo	0	0
Almacenes	0	0	Pasivos Diferidos a Corto Plazo	0	0
Estimación por Pérdida o Deterioro de Activos	0	0	Fondos y Bienes de Terceros en Garantía y/o Administración a Corto Plazo	0	0
Circulantes	0	0	Provisiones a Corto Plazo	0	0
Otros Activos Circulantes	0	0	Otros Pasivos a Corto Plazo	0	0
Activo No Circulante	8,328,504	151,730,123	Activo No Circulante	0	0
Inversiones Financieras a Largo Plazo	0	0	Cuentas por Pagar a Largo Plazo	0	0
Derechos a Recibir Efectivo o Equivalentes a Largo Plazo	0	0	Documentos por Pagar a Largo Plazo	0	0
Plazo	0	0	Deuda Pública a Largo Plazo	0	0
Bienes Inmuebles, Infraestructura y Construcciones en Proceso	0	143,662,091	Pasivos Diferidos a Largo Plazo	0	0
Bienes Muebles	0	8,068,032	Fondos y Bienes de Terceros en Garantía y/o en Administración a Largo Plazo	0	0
Activos Intangibles	0	0	Provisiones a Largo Plazo	0	0
Depreciación, Deterioro y Amortización Acumulada de Bienes	8,328,504	0			
Activos Diferidos	0	0			
Estimación por Pérdida o Deterioro de Activos no Circulantes	0	0			
Otros Activos no Circulantes	0	0			
			HACIENDA PÚBLICA/PATRIMONIO	160,507,074	10,433,204
			Hacienda Pública/Patrimonio Contribuido	0	0
			Aportaciones	0	0
			Donaciones de Capital	0	0
			Actualización de la Hacienda Pública/Patrimonio	0	0
			Hacienda Pública/Patrimonio Generado	160,507,074	10,433,204
			Resultados del Ejercicio (Ahorro/ Desahorro)	16,844,983	0
			Resultados de Ejercicios Anteriores	0	10,433,204
			Revalúos	143,662,091	0
			Reservas	0	0
			Rectificaciones de Resultados de Ejercicios Anteriores	0	0
			Exceso o Insuficiencia en la Actualización de la Hacienda Pública/Patrimonio	0	0
			Resultado por Posición Monetaria	0	0
			Resultado por Tenencia de Activos no Monetarios	0	0


Dr. Gonzalo Ferreira Martínez
Director de Administración y Finanzas

C. P. Eida Graciela Flores Hernández
Jefe del Departamento de Administración Financiera

Bajo protesta de decir verdad declaramos que los Estados Financieros y sus Notas son razonablemente correctos y responsabilidad del emisor.

Concepto	2019	2018	Concepto	2019	2018
Flujos de Efectivo de las Actividades de Operación					
Origen	172,615,881	154,746,237	Flujos de Efectivo de las Actividades de Inversión		
Impuestos	0	0	Origen	0	0
Cuotas y Aportaciones de Seguridad Social	0	0	Bienes Inmuebles, Infraestructura y Construcciones en Proceso	0	0
Contribuciones de mejoras	0	0	Bienes Muebles	0	0
Derechos	0	0	Otros Orígenes de Inversión	0	0
Productos	0	0	Aplicación	8,104,435	6,590,520
Aprovechamientos	0	0	Bienes Inmuebles, Infraestructura y Construcciones en Proceso	0	0
Ingresos por Venta de Bienes y Prestación de Servicios	27,455,086	28,655,048	Bienes Muebles	8,068,032	6,590,520
Participaciones, Aportaciones, Convenios, Incentivos Derivados de la Colaboración Fiscal y Fondos Distintos de Aportaciones	0	0	Otras Aplicaciones de Inversión	36,804	0
Transferencias, Asignaciones, Subsidios y Subvenciones, y Pensiones y Jubilaciones	143,437,108	122,992,858	Flujos Netos de Efectivo por Actividades de Inversión	-8,104,435	-6,590,520
Otros Orígenes de Operación	1,775,688	3,100,332			
Aplicación	156,169,704	156,739,438	Flujos de Efectivo de las Actividades de Financiamiento		
Servicios Personales	104,299,397	101,971,219	Origen	0	0
Materiales y Suministros	9,273,449	9,296,960	Endeudamiento Neto	0	0
Servicios Generales	37,563,994	38,355,728	Interno	0	0
Transferencias Internas y Asignaciones al Sector Público	0	0	Externo	0	0
Transferencias al resto del Sector Público	0	0	Otros Orígenes de Financiamiento	0	0
Subsidios y Subvenciones	0	0	Aplicación	0	0
Ayudas Sociales	4,079,107	4,544,950	Servicios de la Deuda	0	0
Pensiones y Jubilaciones	948,056	559,656	Interno	0	0
Transferencias a Fideicomisos, Mandatos y Contratos Análogos	0	0	Externo	0	0
Transferencias a la Seguridad Social	0	0	Otras Aplicaciones de Financiamiento	0	0
Donativos	5,700	0	Flujos Netos de Efectivo por Actividades de Financiamiento	0	0
Participaciones	0	0	Incremento/Disminución Neta en el Efectivo y Equivalentes al Efectivo	8,341,341	-8,583,721
Aportaciones	0	0			
Convenios	0	0	Efectivo y Equivalente al Efectivo al Inicio del Ejercicio	3,641,837	12,225,559
Otras Aplicaciones de Operación	0	2,010,926	Efectivo y Equivalente al Efectivo al Final del Ejercicio	11,983,179	3,641,837
Flujos Netos de Efectivo por Actividades de Operación	16,446,177	-1,993,201			

Bajo protesta de decir verdad declaramos que los Estados Financieros y sus Notas son razonablemente correctos y responsabilidad del emisor



M.A.P. BIBIANA RODRÍGUEZ MONTES
RECTORA


DR. GONZALO FERREIRA MARTÍNEZ
DIRECTOR DE ADMINISTRACIÓN Y FINANZAS

UNIVERSIDAD TECNOLÓGICA DE SAN JUAN DEL RÍO
 Cuenta Pública
 Ejercicio 2019
INFORME SOBRE PASIVOS CONTINGENTES
 Del 01 de enero al 31 de diciembre de 2019
 (Pesos)

Denominación del Pasivo Contingente	Saldos Inicial 1	Movimientos del Periodo 2	Saldos Final 3=(1+2)
A Fondos Contingentes a Corto Plazo Provisiones a Corto Plazo	0	0	0
Provisión para Demandas y Juicios a Corto Plazo	0	0	0
Provisión para Contingencias a Corto Plazo	0	0	0
B Fondos Contingentes a Largo Plazo Provisiones a Largo Plazo	0	0	0
Provisión para Demandas y Juicios a Largo Plazo	0	0	0
Provisión para Pensiones a Largo Plazo	0	0	0
Provisión para Contingencias a Largo Plazo	0	0	0
TOTAL PASIVOS CONTINGENTES	0	0	0



Dr. Gonzalo Ferreira Martínez
 Director de Administración y Finanzas



C.P. Eide-Graciela Flores Hernández
 Jefe del Departamento de Administración Financiera

Bajo protesta de decir verdad declaramos que los Estados Financieros y sus Notas son razonablemente correctos y
 responsabilidad del emisor

NOTAS A LOS ESTADOS FINANCIEROS DE LA UNIVERSIDAD TECNOLÓGICA DE SAN JUAN DEL RÍO

Con el propósito de dar cumplimiento a los artículos 46 y 49 de la Ley General de Contabilidad Gubernamental (LGCG), así como a la normatividad emitida por el Consejo Nacional de Armonización Contable (CONAC), en seguida, se presentan las notas a los estados financieros correspondientes al ejercicio fiscal 2019, teniendo presente los postulados de revelación suficiente e importancia relativa con la finalidad de que la información sea de mayor utilidad para los usuarios. Los tres tipos de notas que acompañan a los estados financieros, son:

- a) Notas de Desglose
- b) Notas de Memoria
- c) Notas de Gestión Administrativa

a) Notas de Desglose:

- l) Notas al estado de situación financiera

ACTIVO

Efectivo y equivalentes

1. La Universidad Tecnológica de San Juan del Río mantiene en este rubro principalmente en depósitos bancarios en cuentas de cheques e inversiones en valores a corto plazo, de gran liquidez fácilmente convertibles en efectivo y sujetos a riesgos poco significativos de cambios en valor, al 31 de Diciembre de 2019 el efectivo y equivalentes se integran como sigue:

Fondos con Afectación Específica	Tipo	Monito
EFECTIVO		49,000.00
BANORTE Cta. 0195250938 (Pagos Referenciados)	FEDERAL /PROPIOS	56,808.48
BANCOMER Cta. 0104777670 (Propios Referenciados)	PROPIOS	4,042,421.41
BANCOMER Cta. 0111591177 (Servicios Tecnológicos)	PROPIOS	741,201.07
BANCOMER Cta. 0111591134 (Apoyo Estadias)	PROPIOS	236,481.15
BANCOMER Cta. 0112630990 (Federal 2019)	FEDERAL	1,572,904.19
SANTANDER Cta. 65506642168 (Nomina honorarios)	ESTATAL	11.99
SANTANDER Cta. 65506881327 (Ing. Propios)	PROPIOS	1,543,471.69
BANORTE Cta. 0564248803 (Promep)	ETIQUETADO	724,596.04
BANCOMER Cta. 0112860066 (Proyecto Vinculación)	ETIQUETADO	273,394.60
BANCOMER Cta. 0114063295 (Pfce 2019)	ETIQUETADO	1,105,453.21
BANCOMER Cta. 01114009924 (Concyteq estancias 2019)	ETIQUETADO	12,000.00

Fondos con Afectación Específica	Tipo	Monto
BANCOMER Cta. 0114175972 (Concyteq estancias 2019-2)	ETIQUETADO	152,000.00
SANTANDER Cta. 65-506782555 (Contingencias)	ETIQUETADO	10,000.00
SANTANDER Cta. 65506888754 (Apoyo bicultural 2018)	ETIQUETADO	3,384.00
TOTAL		10,523,127.83

Así mismo se informa el tipo, monto y el plazo de las inversiones temporales, el cual es menor a tres meses al 31 de Diciembre de 2019.

Inversiones Financieras	Tipo	Monto	Plazo
SANTANDER Inv. (Obligaciones lab.)	Inversión	1,460,051.06	Diario
Total		1,460,051.06	

Derechos a recibir efectivo y equivalentes y bienes o servicios:

- Corresponde integrar en este apartado por tipo de contribución, los montos al 31 de Diciembre de 2019 que se encuentren pendientes de cobro y por recuperar de hasta cinco ejercicios anteriores. Así mismo, se informa los montos sujetos a algún tipo de juicio con una antigüedad a cinco ejercicios anteriores y la factibilidad de cobro.

Contribuciones pendientes de cobro y de recuperar hasta por cinco ejercicios	Tipo	Monto	Monto sujeto a Juicio mayor a cinco ejercicios	Facibilidad de cobro
Impuestos				
Cuotas y aportaciones de seguridad				
Contribuciones de mejoras				
Derechos				
Productos				
Aprovechamientos				
Ingresos por venta de bienes y servicios				
Participaciones y Aportaciones				
Transferencias, Asignaciones, Subsidios y otras ayudas				
TOTAL				

- Se informa de manera agrupada el monto al 31 de Diciembre de 2019 de los derechos a recibir efectivo y equivalentes (excepto cuentas por cobrar de contribuciones o fideicomisos que se encuentren dentro de inversiones financieras, participaciones y aportaciones de capital en una desagregación por su vencimiento en días a 90, 180, menor o igual a 365 y mayor a 365. Adicionalmente se informa de las características cualitativas relevantes que les afectan a estas cuentas.

Derechos a recibir efectivo o equivalentes (excepto cuentas por cobrar de contribuciones o fideicomisos que se encuentran dentro de las inversiones financieras, participaciones y aportaciones de capital)	Monto	Características cualitativas
a) Menor o igual a 90 días		
Cuentas por Cobrar	0.00	
Deudores diversos	0.00	
Deudores por Anticipos de la Tesorería	0.00	
Préstamos Otorgados		
Otros Derechos a Recibir efectivo		
Sub-Total	0.00	
b) Mayor a 90 y menor o igual a 180 días		
Cuentas por Cobrar		
Deudores diversos		
Deudores por Anticipos de la Tesorería		
Préstamos Otorgados		
Otros Derechos a Recibir efectivo		
Sub-Total	0.00	
c) Mayor a 180 días y menor o igual a 365 días		
Cuentas por Cobrar		
Deudores diversos		
Deudores por Anticipos de la Tesorería		
Préstamos Otorgados		
Otros Derechos a Recibir efectivo		
Sub-Total	0.00	
d) Mayor a 365 días		
Cuentas por Cobrar	0.00	
Deudores diversos		
Deudores por Anticipos de la Tesorería	297,151.37	
Préstamos Otorgados		
Otros Derechos a Recibir efectivo		
Sub-Total	297,151.37	
TOTAL	297,151.37	

3.1 Se informa de manera agrupada el monto al 31 de Diciembre de 2019 de los derechos a recibir efectivo y equivalentes (excepto cuentas por cobrar de contribuciones o fideicomisos que se encuentran dentro de inversiones financieras, participaciones y aportaciones de capital en una desagregación por su vencimiento en días a 90, 180, menor o igual a 365 y mayor a 365. Adicionalmente se informa de las características cualitativas relevantes que les afectan a estas cuentas.

Se tiene pendiente de determinar con el Poder Ejecutivo del Estado de Querétaro la diferencia de \$ 297,151.37 a favor de la UTSJR.

Derechos a Recibir Bienes o Servicios	Monto	Características Cualitativas
a) Menor o igual a 90 días		
Anticipo a Proveedores por Adquisición de Bienes y Prestación de Servicios	0.00	
Anticipo a Proveedores por Adquisición de Bienes Inmuebles y Muebles	-	
Anticipo a Proveedores por Adquisición de Bienes Intangibles	-	
Anticipo a Contratistas por Obras Públicas	-	
Otros Derechos a Recibir Bienes o Servicios		
Sub-total	0.00	
b) Menor a 90 días y menor o igual a 180 días		
Anticipo a Proveedores por Adquisición de Bienes y Prestación de Servicios		
Anticipo a Proveedores por Adquisición de Bienes Inmuebles y Muebles		
Anticipo a Proveedores por Adquisición de Bienes Intangibles		
Anticipo a Contratistas por Obras Públicas		
Otros Derechos a Recibir Bienes o Servicios		
Sub-total	0	
c) Menor a 180 días y menor o igual a 365 días		
Anticipo a Proveedores por Adquisición de Bienes y Prestación de Servicios		
Anticipo a Proveedores por Adquisición de Bienes Inmuebles y Muebles		
Anticipo a Proveedores por Adquisición de Bienes Intangibles		
Anticipo a Contratistas por Obras Públicas		
Otros Derechos a Recibir Bienes o Servicios		
Sub-total	0	
TOTAL	0.00	

Bienes Disponibles para su Transformación o consumo (Inventarios)

4. Se clasifican como bienes disponibles para su transformación, aquellos que se encuentren dentro de la cuenta de inventarios. Esta nota aplica para aquellos entes públicos que realicen algún proceso de transformación y/o elaboración de bienes.

En la nota se informará del sistema de costo y método de valuación aplicados a los inventarios, así como la conveniencia de su aplicación, dada la naturaleza de los mismos. Adicionalmente, se revelará el impacto en la información financiera por cambios en el método o sistema.

Cuenta de inventario de Artículos de Transformación y/o Elaboración	Sistema de Cuento	Método de Valuación	Conveniencia del Método	Impacto Financiero por el Cambio de Método
Inventario de Mercancías para Venta Inventario de Mercancías Terminadas Inventario de Mercancías en Proceso de elaboración Inventario de Materia Primas, Materiales y Suministros para Producción Bienes en Tránsito			NADA QUE MANIFESTAR	

Se informa que no se cuenta con inventarios y por esta razón no se manifiestan cantidades en el recuadro 4 y 5.

5. De la cuenta de almacén se informa acerca de método de valuación, así como la conveniencia de su aplicación. Adicionalmente se revela el impacto en la información financiera por cambios en el método.

Cuenta de Almacén	Método de Valuación	Conveniencia del Método	Impacto Financiero por Cambio de Método
Materiales de Administración, Emisión de doctos. Y Artículos Oficiales Alimentos y Utensilios Materiales y Artículos de Construcción y de Reparación Productos Químicos, Farmacéuticos y de Laboratorio Combustibles, Lubricantes y Aditivos Vestuario, blancos, Prendas de Protección y Artículos Deportivos Materiales y Suministros de Seguridad Herramientas Refacciones y Accesorios Menores para Consumo		NADA QUE MANIFESTAR	

Inversiones Financieras.

6. De la cuenta de inversiones financieras, se considera los fideicomisos, se informará de estos, los recursos asignados por tipo, monto al 31 de Diciembre de 2019 y características significativas que tengan o puedan tener alguna incidencia en las mismas.

Fideicomiso	Tipo	Monto	Características Significativas
Fideicomisos, Mandatos y Contratos Análogos del Poder Ejecutivo Fideicomisos, Mandatos y Contratos Análogos del Poder Legislativo Fideicomisos, Mandatos y Contratos Análogos del Poder Judicial Fideicomisos, Mandatos y Contratos Análogos Públicos no Empresariales y no Financieros Fideicomisos, Mandatos y Contratos Análogos Públicos Empresariales y no Financieros Fideicomisos, Mandatos y Contratos Análogos Públicos Financieros Fideicomisos, Mandatos y Contratos Análogos de Entidades Federativas Fideicomisos, Mandatos y Contratos Análogos de Municipios Fideicomisos, Mandatos y Contratos Análogos de Empresas Privadas y Particulares		NADA QUE MANIFESTAR	
TOTAL		0	

7. Se informa de las inversiones financieras, los saldos al 31 de Diciembre de 2019 de las participaciones y aportaciones de capital

Participaciones y Aportaciones de Capital a Largo Plazo	Saldo
Participaciones y Aportaciones de Capital a Largo Plazo en el Sector Público	
Participaciones y Aportaciones de Capital a Largo Plazo en el Sector Privado	
Participaciones y Aportaciones de Capital a Largo Plazo en el Sector Externo	
TOTAL	0

Bienes muebles, inmuebles e intangibles.

8. Se informa de manera agrupada por cuenta, los rubros de bienes muebles, el monto al 31 de Diciembre de 2019 de la depreciación del ejercicio y la acumulada, el método de depreciación, tasas aplicables y los criterios de aplicación de los mismos. Asimismo se informa de las características significativas del estado en que se encuentran los activos.

Cuenta de bienes muebles	Monto de depreciación del ejercicio	Monto de depreciación acumulada	Método de depreciación	Tasa aplicada	Criterio de aplicación	Características significativas del estado en que encuentren
Mobiliario y equipo de administración	2,961,850.67	14,918,919.69	Lineal	10 y 33.3 % anual	Emitido por CONAC	BUEN ESTADO
Mobiliario y equipo educacional y recreativo	303,060.83	1,570,818.96	Lineal	20 y 33.3 % anual	Emitido por CONAC	BUEN ESTADO
Equipo e instrumental médico y de laboratorio	0	16,538	Lineal	20% anual	Emitido por CONAC	BUEN ESTADO
Equipo de transporte	31,489.98	657,799.80	Lineal	20% anual	Emitido por CONAC	BUEN ESTADO
Equipo de defensa y seguridad	0	0	Lineal	20% anual	Emitido por CONAC	
Maquinaria, otros equipos y herramientas	2,374,220.70	8,334,348.78	Lineal	10% anual	Emitido por CONAC	BUEN ESTADO
Activos Biológicas	1,100.04	5,133.52	Lineal	20% anual	Emitido por CONAC	BUEN ESTADO
TOTAL	5,671,712.22	25,503,558.54				

8.1 Se informa de manera agrupada por cuenta, los rubros de bienes inmuebles, el monto al 31 de Diciembre de 2019 de la depreciación del ejercicio y la acumulada, el método de depreciación, tasas aplicables y los criterios de aplicación de los mismos. Asimismo se informa de las características significativas del estado en que se encuentran los activos.

Cuenta de bienes inmuebles	Monto de depreciación del ejercicio	Monto de depreciación acumulada	Método de depreciación	Tasa aplicada	Criterio de aplicación	Características significativas del estado en que encuentren
Viviendas	0	0	Lineal	10 y 33.3 % anual	Emitido por CONAC	BUEN ESTADO
Edificios no Habitacionales	1,406,315.88	2,653,642.56	Lineal	20 y 33.3 % anual	Emitido por CONAC	BUEN ESTADO
Infraestructura	-	-	Lineal	20% anual	Emitido por CONAC	BUEN ESTADO
Otros bienes inmuebles	-	-	Lineal	20% anual	Emitido por CONAC	BUEN ESTADO
TOTAL	1,406,315.88	2,653,642.56				

Se informa que a partir de enero de 2019 se inició a depreciar los bienes inmuebles con los porcentajes que para tal efecto emana el CONAC en los porcentajes de los parámetros de vida útil.

9. Se informa de manera agrupada por cuenta, los rubros de activos intangibles, el monto al 31 de Diciembre de 2019 de la depreciación del ejercicio y la acumulada, el método de depreciación, tasas aplicables y los criterios de aplicación de los mismos. Asimismo se informa de las características significativas del estado en que se encuentran los activos.

Cuenta de activos intangibles	Amortización acumulada del ejercicio	Amortización acumulada	Tasa aplicada	Método aplicado
Software	3,149.46	925,558.94	33.33% anual	Lineal
Patentes, marcas y derechos	0	0		Lineal
Licencias	0	96,270	33.33% anual	Lineal
Total	3,149.46	1,021,828.66		

Estimaciones y deterioros.

10. Se informa que la Universidad Tecnológica de San Juan del Río al 31 de Diciembre de 2019 no cuenta con Estimación por Pérdida o Deterioro de Activos no Circulantes.

Cuenta	Criterios Utilizados para la Determinación de las estimaciones
Estimación por Pérdidas de Cuentas Incobrables de Documentos por Cobrar	Nada que Manifestar
Estimación por Pérdidas de Cuentas Incobrables de Deudores Diversos	Nada que Manifestar
Estimación por Pérdidas de Cuentas Incobrables de Ingresos por Cobrar	Nada que Manifestar
Estimación por Pérdidas de Cuentas Incobrables de Préstamos Otorgados	Nada que Manifestar
Estimación por Pérdidas de Otras Cuentas Incobrables	Nada que Manifestar
Deterioro Acumulado de Activos Biológicos	Nada que Manifestar

Otros Activos.

11. De la cuenta de otros activos, se informa por tipo circulante y no circulante, los montos totales asociados al 31 de Diciembre de 2019 y sus características cualitativas significativas que les impacten financieramente.

Cuenta	Monto Total	Características Cualitativas que Impacten Financieramente
Activo Circulante		
Bienes en Garantía	51,866	
Bienes derivados de Embargos, Decomisos, Aseguramientos, y Dación en Pago		
Sub – Total	51,866	
Activo no Circulante		
Bienes en Concesión		
Bienes en Arrendamiento Financiero		
Bienes en Comodato		
Sub – Total	51,866	
Total	51,866	

El importe de este rubro está integrado de C.F.E. \$ 48,435.80; Infra, s.a. de c.v. \$ 1,430.00 y Súper Servicio la Venta \$2,000.00

PASIVO.

1. Se informa el monto al 31 de Diciembre de 2019 de las cuentas por pagar en una desagregación por su vencimiento en días a 90, 180 menor o igual a 365 días y mayor a 365 día, Asimismo, se informa sobre la factibilidad del pago de dichos pasivos

Cuentas por Pagar	Monto	Factibilidad de Pago
a) Menor o igual a 90 días		
Servicios Personales por Pagar	0.00	
Proveedores por Pagar	0.00	
Contratistas por Obras Públicas		
Participaciones y Aportaciones		
Transferencias Otorgadas		
Intereses, Comisiones y Otros Gastos de la Deuda Pública		
Retenciones y contribuciones por Pagar	2,722,264.61	OBLIGACIONES CONTRACTUALES, LABORALES Y DE SEGURIDAD SOCIAL,
Otras retenciones y contribuciones por pagar	0.00	
Otras Cuentas por Pagar	0.00	
Sub – Total	2,722,264.61	
b) Mayor a 90 días y menor a 180 días		

Cuentas por Pagar	Monto	Facibilidad de Pago
Servicios Personales por Pagar		
Proveedores por Pagar		
Contratistas por Obras Públicas		
Participaciones y Aportaciones		
Transferencias Otorgadas		
Intereses, Comisiones y Otros Gastos de la Deuda Pública		
Retenciones y contribuciones por Pagar		
Devoluciones de la Ley de Ingresos		
Otras Cuentas por Pagar		
Sub – Total	0	

c) Mayor a 180 días y menor o igual a 365 días

Servicios Personales por Pagar		
Proveedores por Pagar		
Contratistas por Obras Públicas		
Participaciones y Aportaciones		
Transferencias Otorgadas		
Intereses, Comisiones y Otros Gastos de la Deuda Pública		
Retenciones y contribuciones por Pagar		
Devoluciones de la Ley de Ingresos		
Otras Cuentas por Pagar		
Sub – Total	0	

c) Mayor a 365 días

Proveedores por Pagar		
Contratistas por Obras Públicas		
Sub – Total	0	
Total	2,722,264.61	

Facibilidad de Pago:

Corresponde a la provisión de aportaciones de seguridad social que se pagan en el mes siguiente, del mismo modo sucede con las retenciones de ISR, Sueldos y Salarios, Honorarios, ISN.

Se informa el monto al 31 de Diciembre de 2019 de los documentos por pagar en una desagregación por su vencimiento en días a 90, 180 menor o igual a 365 días y mayor a 365 días. Asimismo, se informa sobre la factibilidad del pago de dichos pasivos.

Documentos por Pagar	Monto	Facibilidad de Pago
a) Menor o igual a 90 días		
Documentos Comerciales		
Documentos con Contratistas por Obras Públicas		

Documentos por Pagar	Monto	Facibilidad de Pago
Otros Documentos por agar	0	
Sub - Total	0	
b) Mayor a 90 días o igual a 180 días		
Documentos Comerciales		
Documentos con Contratistas por Obras Públicas		
Otros Documentos por agar		
Sub - Total	0	
c) Mayor a 180 días y menor o igual a 365 días		
Documentos Comerciales		
Documentos con Contratistas por Obras Públicas		
Otros Documentos por agar		
Sub - Total	0	
d) Mayor a 365 días		
Documentos Comerciales		
Documentos con Contratistas por Obras Públicas		
Otros Documentos por agar		
Sub - Total	0	
T o t a l	0	

2. Se informa de manera agrupada el monto al 31 de Diciembre de 2019 de los recursos localizados en fondos de terceros en administración y/o garantía a corto y largo plazo. Así como la naturaleza de dichos recursos y sus características cualitativas significativas que les afecten o pudieran afectarles financieramente.

A Corto Plazo	Monto	Naturaleza	Características Cualitativas que Afecten Financieramente
Fondos en garantía			
Fondos en Administración			
Fondos de Fideicomisos			
Otros Fondos de Terceros			
Valores y Bienes en Garantía			
Sub - Total	0		
A Largo Plazo	Monto	Naturaleza	Características Cualitativas que Afecten Financieramente
Fondos en garantía			
Fondos en Administración			
Fondos de Fideicomisos			

A Corto Plazo	Monto	Naturaleza	Características Cualitativas que Afecten Financieramente
Otros Fondos de Terceros Valores y Bienes en Garantía			

Sub - Total . 0
 Total 0

3. Se informa de la cuenta de los pasivos diferidos y otros, su tipo, naturaleza y monto al 31 de Diciembre de 2019. Asimismo, las características significativas que les impacten o pudieran impactarles financieramente.

Tipo	Monto	Naturaleza	Características Cualitativas que Afecten Financieramente
Créditos Diferidos			
Intereses Cobrados por Adelantado			
Fondos en Garantía a Largo Plazo			
Fondos Contingentes a Largo Plazo	1,425,363.75		

Total 1,425,363.75

II Notas al Estado de Actividades

INGRESOS DE GESTIÓN

Ingresos por Venta de Bienes y Servicios

- De los rubros de impuestos, cuotas y aportaciones de seguridad social, contribuciones de mejoras, derechos, productos, aprovechamientos, y de ingresos por venta de bienes y prestación de servicios, los cuales están armonizados con los rubros del Clasificador por Rubros de Ingresos, se informarán los montos totales y de cualquier característica significativa.
- Participaciones, Aportaciones, Convenios, Incentivos Derivados de la Colaboración fiscal, Fondos distintos de Aportaciones, Transferencias, Asignaciones, Subsidios y Subvenciones, y Pensiones y Jubilaciones.
- De los rubros de participaciones, aportaciones, convenios, incentivos derivados de la colaboración fiscal, fondos distintos de aportaciones, transferencias, asignaciones, subsidios y subvenciones, y pensiones y jubilaciones, las cuales están armonizados con los rubros del Clasificador por Rubros de Ingresos, se informará los rubros totales y de cualquier característica significativa al 31 de Diciembre de 2019.

Cuenta de ingresos:	Monto	Característica Significativa
Impuestos	0	
Impuestos Sobre los Ingresos	0	
Impuestos Sobre el Patrimonio	0	
Impuestos Sobre la Producción, el Consumo y las Transacciones	0	
Impuestos Sobre Nóminas y Asimilables	0	
Accesorios de Impuestos	0	
Otros Impuestos	0	
Derechos	0	
Derechos por el Uso, Goce, Aprovechamiento o Explotación de Bienes de Dominio Público	0	
Derechos por Prestación de Servicios	0	
Accesorios de Derechos	0	
Productos de Tipo Corriente	0	
Productos Derivados del Uso y Aprovechamiento de Bienes no Sujetos a Régimen de Dominio Público	0	
Otros Productos que Generan Ingresos Corrientes	0	
Aprovechamientos de Tipo Corriente	0	
Incentivos Derivados de la Colaboración Fiscal	0	
Multas	0	
Indemnizaciones	0	
Reintegros	0	
Otros Aprovechamientos	0	
Ingresos por Venta de Bienes y Servicios	27,455,085.55	
Ingresos por Venta de Bienes y Servicios Producidos en Establecimientos del Gobierno	27,455,085.55	INGRESOS PROPIOS
Transferencias, Asignaciones, Subsidios y Otras Ayudas	134,444,669.00	
Ingresos Subsidio Estatal	93,115,013.00	SUBSIDIO ESTATAL (SERV. PERS.)
Ingresos Subsidio Federal	41,329,656.00	SUBSIDIO FEDERAL (SERV. PERS.)
Subsidios y Subvenciones	8,992,438.99	SUBSIDIOS Y SUBVENCIONES
Nuevos Talentos 2019	75,000.00	NYOS. TALENTOS 2019
Programa Bicultural 2019	10,000.00	PROG. BICULTURAL 2019
Fam Programa de Infraestructura 2019	5,024,332.01	FAM 2019 INFRAESTRUC.
Fam Escuelas al 100 2019	1,478,678.98	FAM ESCUELAS AL 100
Proyecto de Vinculación	744,000.00	PROYECTO DE VINCULACION
Programa de madres jetas de familia 2017	29,000.00	
PFCE 2019	1,375,428.00	
Concyteq (estancias 2019)	256,000.00	
Otros Ingresos y Beneficios	54,586.41	
Ingresos Financieros	54,586.41	RENDIMIENTOS FINANCIEROS
TOTAL	170,946,779.95	

Otros Ingresos y Beneficios

3. De los rubros de Ingresos Financieros, Incremento por Variación de inventarios, disminución del exceso de Estimaciones por Pérdida o Deterioro u Obsolescencia, disminución del Exceso de Provisiones y de Otros Ingresos y Beneficios Varios, se informan los montos totales y cualquier característica significativa al 31 de Diciembre de 2019.

Otros Ingresos y Beneficios Varios	tipo	Monto	Naturaleza	Características Significativas
Otros Ingresos de ejercicios Anteriores				
Bonificaciones y Descuentos Obtenidos				
Diferencias por tipo Cambiario a Favor				
Diferencia de Cotizaciones a Favor en Valores Negociables				
Resultado por Posición Monetaria				
Utilidades por Participación Patrimonial				
Otros Ingresos y Beneficios Varios		11.84		

Total

11.84

Gastos y otras pérdidas

- 1.- Gastos de funcionamiento

Se explican aquellas cuentas de gastos de funcionamiento, transferencias, subsidios y otras ayudas, participaciones y aportaciones, otros gastos y pérdidas extraordinarias, que en lo individual representen el 10% o más del total de los gastos al 31 de Diciembre de 2019.

MONTO TOTAL DE GASTOS		163,250,882
Cuenta	MONTO INDIVIDUAL	PORCENTAJE DEL TOTAL DEL GASTO
Gastos de Funcionamiento	151,136,840	
Servicios Personales	104,299,397	63.89%
Materiales y Suministros	9,273,449	5.68%
Servicios Generales	37,563,994	23.01%
Transferencias, Asignaciones, Subsidios y Otras Ayudas	5,032,864	
Becas	4,079,107	2.50%
Pensiones y Jubilaciones	948,056	0.58%
Donativos	5,700	0.00%
Intereses, Comisiones y Otros Gastos de la Deuda Pública	0	0.00%

MONTO TOTAL DE GASTOS		163,250,882
Otros Gastos y Pérdidas Extraordinarias	7,081,178	
Depreciación de Edificios no Residenciales	1,246,543	0.76%
Depreciación de Bienes Inmuebles	159,773	0.10%
Depreciación de Bienes Muebles	5,670,612	3.47%
Deterioro de Activos Biológicos	1,100	0.00%
Amortizaciones	3,149	
Inversión Pública	0	0.00%

Los gastos por servicios personales y servicios generales representan cada uno en lo individual más del 10 % del total de gastos. Debido esto a los emolumentos y funcionamiento de la Institución. Y en total los gastos de funcionamiento constituyen un 92.58% del monto total de los gastos.

OTROS GASTOS Y PÉRDIDAS EXTRAORDINARIAS

Cuenta	Monto
Estimaciones, Depreciaciones, Deterioros, Obsolescencia y Amortizaciones	7,081,177.56
Disminución de Inventarios	0
Otros Gastos	0
Otros Gastos y Pérdidas Extraordinarias	7,081,177.56

Este rubro se compone de las depreciaciones y amortizaciones del activo fijo de la Institución.

III) NOTAS AL ESTADO DE VARIACION EN LA HACIENDA PÚBLICA.

1. Se informa de manera agrupada acerca de las modificaciones al Patrimonio Contribuido por tipo, naturaleza y monto al 31 de Diciembre de 2019.

CUENTA	MONTO	NATURALEZA
APORTACIONES	0	
Inversiones Financieras a Largo Plazo	0	
Bienes Inmuebles e Infraestructura	0	
Bienes Muebles	0	
Bienes Intangibles	0	
DONACIONES DE CAPITAL	0	
Inversiones Financieras a Largo Plazo	0	

CUENTA	MONTO	NATURALEZA
Bienes Inmuebles e Infraestructura	0	
Bienes Muebles	0	
Bienes Intangibles	0	
ACTUALIZACIÓN DE LA HACIENDA PÚBLICA	143,662,091	
Inversiones Financieras a Largo Plazo	0	
Bienes Inmuebles e Infraestructura	143,662,091	
Bienes Muebles	0	
Bienes Intangibles	0	

Se actualizo el valor catastral de los terrenos y de los Edificios de la Institución por un monto total de \$ 143,662,091.05, modificándose con esto la Hacienda Pública

- Se informa de manera agrupada acerca del monto al 31 de Diciembre de 2019, así como la procedencia de los recursos que modifican a la Hacienda Pública del ejercicio generado.

Cuenta	Monto	Procedencia del Recurso
Resultado del ejercicio	7,697,797	UTILIDAD DEL MES DE DIC. 2019
Resultados de ejercicios anteriores	-1,284,130	EJERCICIOS DE 2001 A 2018
Revalúos	143,662,091	
Revaluó de Bienes Inmuebles	143,662,091	
Revaluó de Bienes Muebles	0	
Revaluó de Bienes Intangibles	0	
Otros Revalúos	0	
RESERVAS	0	
Reservas de Patrimonio	0	
Reservas de Territoriales	0	
Reservas por Contingencias	0	
RECTIFICACIONES DE RESULTADOS DE EJERCICIOS ANTERIORES	0	
Cambios en Políticas Contables	0	
Cambios por Errores Contables	0	

IV) NOTAS AL ESTADO DE FLUJOS DE EFECTIVO.

Efectivo y equivalentes:

1. El análisis de los saldos inicial y final que figuran en la última parte del estado de flujo de efectivo en la cuenta de efectivo y equivalentes es como sigue:

Cuenta	DICIEMBRE 2019	DICIEMBRE 2018
Efectivo	49,000.00	49,000.00
Efectivo en Bancos – Tesorería	10,474,127.83	3,272,422.00
Efectivo en Bancos Dependencias	0.00	0.00
Inversiones Temporales (hasta 3 meses)	1,460,051.06	320,416.00
Depósitos de Fondos de Terceros y Otros	0.00	0.00
Otros Efectivos y Equivalentes	0.00	0.00
Total de Efectivo y Equivalentes	11,983,178.89	3,641,837.40

2. Se detallan las adquisiciones de bienes muebles e inmuebles de la Universidad Tecnológica de San Juan del Río hasta el 31 de Diciembre de 2019, y respecto de los bienes muebles se revela el importe de las compras realizadas del 01 de enero a la fecha antes citada, las cuales fueron efectuadas mediante subsidios de capital del sector central.

Adquisiciones por actividades de inversión	Monto global	Porcentaje de adquisición con subsidios de sector central	Importe de pagos por la compra
Bienes inmuebles, infraestructura y construcciones en proceso	0		0
Bienes muebles	8,068,031.72	100 %	8,068,031.72

Se informa que en los meses de enero a diciembre de 2019 solo se adquirieron bienes muebles, no así bienes inmuebles. Solamente se incrementó el valor catastral de los terrenos y edificios, los cuales se muestran en el apartado III correspondiente a las Notas al Estado de Variación a la Hacienda Pública.

- 3.- Se detalla la conciliación de los Flujos de Efectivos Netos de las Actividades de Operación y la Cuenta de Ahorro/Desahorro antes de Rubros Extraordinarios al 31 de Diciembre de 2019.

Concepto	DICIEMBRE 2019	DICIEMBRE 2018
Ahorro/Desahorro antes de Rubros Extraordinarios	7,695,909.97	-9,149,073.36
Movimientos de partidas (o rubros) que no afectan al efectivo	-29,179,029.76	-20,850,525.52

Concepto	DICIEMBRE 2019	DICIEMBRE 2018
Depreciación	-28,157,201.10	-19,831,846.32
Amortización	-1,021,828.66	-1,018,679.20
Incrementos en las provisiones	0	0
Incremento en inversiones producido por revaluación	0	0
Ganancia/pérdida en venta de propiedad, planta y equipo	0	0
Incremento en cuentas por cobrar	0	0
Partidas extraordinarias	0	0
Otros ingresos y beneficios	0	0

V) CONCILIACION ENTRE LOS INGRESOS PRESUPUESTARIOS Y CONTABLES, ASÍ COMO ENTRE LOS EGRESOS PRESUPUESTARIOS Y LOS GASTOS CONTABLES

A. ingresos:

1. Ingresos Presupuestarios		170,892,401.84
2. Más ingresos contables no presupuestarios		54,389.95
Incremento por variación de inventarios	-	
Disminución del exceso de estimaciones por pérdida o deterioro u obsolescencia	-	
Disminución del exceso de provisiones	-	
Otros ingresos y beneficios varios	54,389.95	
Otros ingresos contables no presupuestarios	-	
3. Menos ingresos presupuestarios no contables		-
Productos de capital	-	
Aprovechamientos capital	-	
Ingresos derivados de financiamientos	-	
Otros Ingresos presupuestarios no contables	-	
4. Ingresos Contables (4 = 1 + 2 - 3)		170,946,791.79

B. Egresos:

1. Total de egresos (presupuestarios)		164,237,735.98
2. Menos egresos presupuestarios no contables		8,068,031.72
Mobiliario y equipo de administración	4,514,729.53	
Mobiliario y equipo educacional y recreativo	79,607.27	
Equipo e instrumental médico y de laboratorio	-	
Vehículos y equipo de transporte	534,900.00	
Equipo de defensa y seguridad	-	
Maquinaria, otros equipos y herramientas	2,938,794.92	
Activos biológicos	-	
Bienes inmuebles	-	
Activos intangibles	-	
Obra pública en bienes propios	-	
Acciones y participaciones de capital	-	
Compra de títulos y valores	-	
Inversiones en fideicomisos, mandatos y otros análogos	-	
Provisiones para contingencias y otras erogaciones especiales	-	
Amortización de la deuda pública	-	
Adeudos de ejercicios fiscales anteriores (ADEFAS)	-	
Otros Egresos Presupuestales No Contables	-	
3. Más gastos contables no presupuestales		7,081,177.56
Estimaciones, depreciaciones, deterioros, obsolescencia y amortizaciones	7,081,177.56	
Provisiones	-	
Disminución de inventarios	-	
Aumento por insuficiencia de estimaciones por pérdida o deterioro u obsolescencia	-	
Aumento por insuficiencia de provisiones	-	
Otros Gastos	-	
Otros Gastos Contables No Presupuestales	-	
4. Total de Gasto Contable (4 = 1 - 2 + 3)		163,250,881.82

b) NOTAS DE MEMORIA (Cuentas de Orden)

Las cuentas de orden se utilizan para registrar movimientos de valores que no afecten el balance del ente contable, sin embargo, su incorporación en libros es necesaria con fines de recordatorio contable, de control y en general sobre los aspectos administrativos, o bien, para consignar sus derechos o responsabilidades contingentes que puedan, o no, presentarse en el futuro.

Las cuentas que se manejan para efectos de estas Notas son las siguientes:

Cuentas de órdenes contables y presupuestarios:

Contables:

- Valores
- Emisión de obligaciones
- Aavales y garantías
- Juicios
- Contratos para inversión Mediante Proyectos para Prestación de servicios (PPS) y similares.
- Bienes concesionados o en comodato

Presupuestarias:

- Cuentas de ingresos
- Cuentas de egresos

Se informará de forma agrupada en las Notas a los Estados Financieros las cuentas de orden contables y cuentas de orden presupuestario, considerando al menos lo siguiente:

- a. Los valores en custodia de instrumentos prestados a formadores de mercado e instrumentos de crédito recibidos en garantía de los formadores de mercado u otros.

VALORES	TIPO	MONTO
Valores en custodia	NA	NA
Instrumentos de Crédito Prestados a formadores de Mercado	NA	NA
Instrumentos de crédito recibidos en Garantía de los Formadores de Mercado	NA	NA

- b. Por tipo de emisión de instrumento, monto tasa y vencimiento.

EMISION DE OBLIGACIONES	TIPO	MONTO	TASA	VENCIMIENTO
Autorización para la Emisión de Bonos, Títulos y Valores de la Deuda Pública Interna	NA	0	NA	NA
Autorización para la Emisión de Bonos, Títulos y Valores de la Deuda Pública externa	NA	0	NA	NA
Suscripción de Contratos de Préstamos y Otras Obligaciones de la Deuda Pública Interna	NA	0	NA	NA

EMISION DE OBLIGACIONES				
Suscripción de Contratos de Préstamos y Otras Obligaciones de la Deuda Pública Externa	TIPO	MONTO	TASA	VENCIMIENTO
	NA	0	NA	NA

c. Los avales y garantía para respaldar obligaciones no fiscales por tipo, tasa y vencimiento.

AVALES Y GARANTIAS				
Avales autorizados	TIPO	MONTO	TASA	VENCIMIENTO
Fianzas y Garantías, Recibidas por Deudas a Cobrar	NA	0	NA	NA
Fianzas Otorgadas para respaldar Obligaciones no fiscales del gobierno	NA	0	NA	NA

d. Los juicios por demanda judicial en proceso de Resolución.

JUICIOS			TIPO	MONTO
ACTORA: MYRNA ESCALONA SIBAJA VS. UNIVERSIDAD TECNOLÓGICA DE SAN JUAN EXP. 01/2018/2		JUICIO ORDINARIO LABORAL		142,000.00
ACTOR: MARCO ANTONIO ZAMORA ANTUÑANO VS. UNIVERSIDAD TECNOLÓGICA DE SAN JUAN EXP. 377/2017/1		JUICIO ORDINARIO LABORAL		621,377.80
ACTOR: JULIO CESAR GUTIERREZ VILLAREAL VS. UNIVERSIDAD TECNOLÓGICA DE SAN JUAN DEL RÍO. EXP. 845/2019/2		JUICIO ORDINARIO LABORAL		290,662.22
ACTORA: SOCORRO MEZA MEJIA VS UNIVERSIDAD TECNOLÓGICA DE SAN JUAN EXP. 1269/2019/1		JUICIO ORDINARIO LABORAL		311,000.00

e. Los contratos firmados de construcciones por tipo de contrato.

Contratos para Inversión Mediante Proyectos para Prestación de Servicios (PPS) y Similares			
Contratos para Inversión Mediante Proyectos para Prestación de Servicios (PPS) y Similares	TIPO	MONTO	VENCIMIENTO
	NA	0	NA

f. Bienes en Concesión o en Comodato

BIENES EN CONCESIÓN O COMODATO			
Bienes Bajo Contrato de Concesión	TIPO	MONTO	VENCIMIENTO
Bienes Bajo Contrato de Comodato	NA	0	NA

Cuentas de Orden Presupuestario:

	Monto	Observación
Ley de ingresos estimado	158,470,483.00	
Ley de ingresos por Ejecutar	-234,832.37	
Modificaciones a la Ley de ingresos Estimada	12,187,086.47	
Ley de ingresos Devengado	0.00	
Ley de ingresos Recaudado	170,892,401.84	

	Monto	Observación
Presupuesto de Egresos Aprobado	158,470,483.00	
Presupuesto de Egresos por Ejercer	7,992,738.29	
Modificaciones al Presupuesto de Egresos Aprobado	12,187,086.47	
Presupuesto de Egresos Comprometido	0.00	
Presupuesto de Egresos Devengado	0.00	
Presupuesto de Egresos Ejercido	0.00	
Presupuesto de Egresos Pagado	162,664,831.18	

NOTA: Para guardar el equilibrio presupuestal se aplicaron recursos de años anteriores por la cantidad de \$ 1,265,227.40.

c) **Notas de Gestión Administrativa:**

1. Introducción

Los Estados Financieros de los entes públicos, proveen de información financiera a los principales usuarios de la misma, al Congreso y a los ciudadanos.

El objetivo del presente documento es la revelación del contexto y de los aspectos económicos-financieros más relevantes que influyeron en las decisiones del período, y que deberán ser considerados en la elaboración de los estados financieros para la mayor comprensión de los mismos y sus particularidades.

De esta manera, se informa y explica la respuesta del gobierno a las condiciones relacionadas con la información financiera de cada período de gestión; además, de exponer aquellas políticas que podrían afectar la toma de decisiones en períodos posteriores.

2. Panorama Económico y Financiero

Se informará sobre las principales condiciones económico- financieras bajo las cuales el ente público estuvo operando; y las cuales influyeron en la toma de decisiones de la administración; tanto a nivel local como federal.

Las aportaciones Estatales y Federales que recibe la Universidad Tecnológica de San Juan del Río, y que destina para el ejercicio de sus atribuciones constitucionales, básicamente provienen de los recursos presupuestarios previstos en el Presupuesto de Egresos de la Federación, mismos que recibe a través de ministraciones que efectúa la Tesorería de la Federación (TESOFE) a la cuenta bancaria de la UTSJR, destinada para tal efecto, de acuerdo con las fechas establecidas en el calendario de ministraciones correspondientes.

Cabe hacer hincapié que la UTSJR genera ingresos propios bajo los siguientes conceptos: Servicios Escolares, Exámenes de admisión y extraordinarios, inscripciones, reinscripciones, reposiciones de credenciales, constancias, certificados parciales, titulaciones, multas de biblioteca y recargos.

Los ingresos por venta de bienes y servicios representan cuotas escolares cobradas a los educandos y las mismas son determinadas por la UTSJR y autorizadas por Consejo Directivo.

3. Autorización e Historia

- a) Fecha de creación del ente.

La Universidad Tecnológica de San Juan del Río, es un Organismo Público Descentralizado, con personalidad jurídica y patrimonio propio creada bajo Decreto emitido por el Poder Ejecutivo del Estado de Querétaro, el 27 de abril de 1999 y publicado en el periódico Oficial del Gobierno del Estado de Querétaro "La sombra de Arteaga", la cual tuvo su última modificación el 03 de septiembre de 2010.

- b) Principales cambios en su estructura.

4. Organización y Objeto Social

- a) Objeto social.
- 1.- Formar técnicos superiores que hayan egresado del bachillerato, aptos para la aplicación de conocimientos y la solución creativa de problemas con sentido de innovación y la incorporación de los avances científicos y tecnológicos en beneficio de los sectores públicos, privados y sociales.
 - 2.- Realizar investigación en las áreas de su competencia, que se traduzcan en aportaciones concretas que contribuyan al mejoramiento y mayor eficiencia de la producción industrial y de servicios, y a la elevación de la calidad de vida de la comunidad;
 - 3.- Desarrollar programas de apoyo técnico en beneficio de la comunidad;
 - 4.- Promover la cultura científica y tecnológica nacional y universal, y
 - 5.- Desarrollar las funciones de vinculación con los sectores público, privado y social para contribuir con el desarrollo tecnológico y social de la comunidad.
- Actualmente, la UTSJR cuenta con 1 plantel en el cual existen 12 doce carreras a nivel técnico Superior Universitario y 9 ingenierías a nivel licenciatura.
- b) Principal actividad.
- Formar Técnicos Superiores Universitarios e Ingenieros que hayan egresado del bachillerato, aptos para la aplicación de conocimientos y la solución creativa de problemas con sentido de innovación y la incorporación de los avances científicos y tecnológicos.
- c) Ejercicio fiscal: 01 de enero de 2019 al 31 de diciembre de 2019.
 - d) Régimen jurídico. La Institución es un Organismo Público Descentralizado de Gobierno del Estado de Querétaro, con personalidad jurídica propia así como su patrimonio.
 - e) Consideraciones fiscales del ente: revelar el tipo de contribuciones que esté obligado a pagar o retener.
- La Institución tributa bajo el Título III del régimen fiscal de Personas Morales con fines no lucrativos (NO CONTRIBUYENTES) de la Ley del Impuesto Sobre la Renta
- f) Estructura organizacional básica.
 - g) Fideicomisos, mandatos y análogos de los cuales es fideicomitente o fideicomisario. (No aplica a la Institución)
5. Bases de Preparación de los Estados Financieros
- a. La Universidad ha observado la normatividad emitida por el CONAC y las disposiciones legales aplicables.

Asimismo los estados financieros adjuntos de la Universidad Tecnológica de San Juan del Río se prepararon de conformidad con las disposiciones normativas que le son aplicables en su carácter de Entidad Paraestatal del Gobierno del Estado de Querétaro y que están incluidas en la Ley General de Contabilidad Gubernamental y en los Postulados Básicos de Contabilidad Gubernamental.

b. La Institución ha aplicado la normatividad para el reconocimiento, valuación y revelación de los diferentes rubros de la información financiera, así como las bases de medición utilizadas para la elaboración de los estados financieros; por ejemplo: costo histórico, valor de realización, valor razonable, valor de recuperación o cualquier otro método empleado y los criterios de aplicación de los mismos. De conformidad a lo siguiente:

- El 31 de diciembre de 2008 se publicó en el Diario Oficial de la Federación la LGCG, que entró en vigor el 1 de enero de 2009, y es de observancia obligatoria para los poderes Ejecutivo, Legislativo y Judicial de la Federación, los Estados y el Distrito Federal; los Ayuntamientos de los Municipios; los Órganos Político-Administrativos de las Demarcaciones Territoriales del Distrito Federal; las Entidades de la Administración Pública Paraestatal, ya sean federales, estatales o municipales y los Órganos Autónomos Federales y Estatales.
- La Ley tiene como objeto establecer los criterios generales que regirán la contabilidad gubernamental y la emisión de la información financiera de los entes públicos, con la finalidad de lograr la armonización contable a nivel nacional, para lo cual fue creado el Consejo Nacional de Armonización Contable (CONAC) como órgano de coordinación para la armonización de la contabilidad gubernamental, el cual tiene por objeto la emisión de las normas contables y las disposiciones presupuestales que se aplicarán para la generación de información financiera y presupuestal que emitirán los entes públicos.
- En 2009, 2010 y 2011, el CONAC emitió diversas disposiciones regulatorias en materia de contabilidad gubernamental y de presupuestos, en las cuales se establecieron diversas fechas para el inicio de su aplicación efectiva.
- Con la finalidad de dar cumplimiento al objetivo de la armonización contable y establecer los ejercicios sociales en que tendrá aplicación efectiva el conjunto de normas aplicables, el 15 de diciembre de 2010 el CONAC emitió el Acuerdo de Interpretación sobre las obligaciones establecidas en los artículos transitorios de la LGCG, en el cual interpretó que las entidades federativas, las entidades y los órganos Autónomos de las entidades federativas, entre otros, tienen la obligación, a partir del 1 de enero de 2012, de realizar registros contables con base acumulativa, apeándose al marco conceptual y a los postulados básicos de contabilidad gubernamental, así como a las normas y metodologías que establezcan los momentos contables, los clasificadores y los manuales de contabilidad gubernamental armonizados, y de acuerdo con las respectivas matrices de conversión con las características señaladas en los artículos 40 y 41 de la LGCG. Consecuentemente, a partir de la fecha señalada tienen la obligación de emitir información contable, presupuestaria y programática sobre la base técnica prevista en los documentos técnico-contables siguientes:

c. La UTSJR aplica los Postulados Básicos de Contabilidad Gubernamental conforme a lo siguiente:

1. Los Principios de la Contabilidad Gubernamental son los fundamentos que configuran el sistema de Información contable y rigen el ambiente bajo el cual opera. Estos inciden en la identificación, análisis, interpretación, captación, procesamiento y reconocimiento de las transacciones, transformaciones internas y de otros eventos económicos que se llevan a cabo en la Universidad Tecnológica de San Juan del Río.
2. De conformidad con el Artículo 22 de la Ley, "los postulados tienen como objetivo sustentar técnicamente la contabilidad gubernamental, así como organizar la efectiva sistematización que permita la obtención de información veraz, clara y concisa."
3. Cabe destacar que con fecha 20 de agosto de 2009, fue publicado el acuerdo por el CONAC emiten los Postulados Básicos de Contabilidad Gubernamental, disponiendo que deben ser aplicados por los entes públicos.

4 A continuación se describe el contenido principal de los Postulados Básicos de Contabilidad Gubernamental, aprobados por el CONAC:

<p>REQUISITOS GENERALES DEL SISTEMA</p>	<p>Importancia Relativa</p>	<p>La información financiera debe revelar todas las partidas y mostrar los aspectos importantes de la entidad que son de suficiente importancia y reconocidos contablemente para efectuar las evaluaciones o tomar decisiones</p>
<p>Consistencia</p>		<p>Las políticas, métodos de cuantificación y procedimientos contables deben ser los apropiados en un ente público para reflejar la situación económica, debiendo aplicarse con criterio uniforme, permanente y un mismo tratamiento contable, en tanto no cambie la esencia económica de las operaciones.</p>
<p>Cumplimiento de disposiciones legales (Sustancia Económica)</p>		<p>Es el reconocimiento contable de las transacciones, transformaciones internas y otros eventos, que afectan económicamente al ente público y delimitan la operación del Sistema de Contabilidad Gubernamental (SCG).</p>
<p>BASES PARA CUANTIFICAR LAS OPERACIONES</p>	<p>Cuantificación en términos monetarios (Valuación)</p>	<p>Los eventos que afecten económicamente se deben registrar a su costo de adquisición o histórico por el monto erogado para su adquisición conforme a la documentación contable original justificativa y comprobatoria, registrándose en moneda nacional en caso de que sean producto de una donación, expropiación, adjudicación o dación de pago, será por un valor estimado o avalúo.</p>
<p>Existencia Permanente</p>		<p>El ente público o económico tiene vida permanente o tiempo indefinido, salvo disposición legal, modificación posterior por Ley o Decreto en el que se especifique lo contrario</p>
<p>Base de Registro o Sustancia Económica</p>		<p>Los registros contables de los entes públicos se llevarán con base acumulativa. El ingreso devengado, es el momento contable que se realiza cuando existe jurídicamente el derecho de cobro de impuestos, derechos, productos, aprovechamientos y otros ingresos por parte de los entes públicos. El gasto devengado, es el momento contable que refleja el reconocimiento de una obligación de pago a favor de terceros por la recepción de conformidad de bienes, servicios y obra pública contratados; así como de las obligaciones que derivan de tratados, leyes, decretos, resoluciones y sentencias definitivas. Los Gastos deben de ser reconocidos y registrados en el momento en que se devenguen y los Ingresos cuando se realicen.</p>
<p>Control Presupuestario (Registro e Integración)</p>		<p>Corresponde y se integra al sistema contable el registro presupuestario de los ingresos y egresos comprendidos en el presupuesto en los mismos términos que se presentan en la Ley de Ingresos y en el Decreto del Presupuesto de Egresos, de acuerdo a la naturaleza económica que le corresponda, así como su vinculación con el avance físico financiero de los proyectos programados, de los entes públicos, considerando sus efectos patrimoniales.</p>

IDENTIFICACIÓN Y Entes Públicos

Se considera ente público, los poderes Ejecutivos, Legislativo y Judicial de la Federación y de la Entidades Federativas, los Autónomos de la Federación y de las Entidades Federativas; los ayuntamientos de los Municipios, los órganos políticos – administrativo de las demarcaciones territoriales del Distrito Federal; y las Entidades de la administración pública paraestatal toda Dependencia Gubernamental con existencia propia e independiente que ha sido creada por Ley o Decreto.

Dualidad Económica

Se deberán reconocer en la contabilidad las disposiciones legales que sean aplicables en toda transacción, en su registro y en general, en cualquier aspecto relacionado con el sistema contable y presupuestal que afecte su situación financiera para el logro de sus fines y por sus fuentes, conforme a los derechos y obligaciones.

Periodo Contable

La vida del ente económico se dividirá en periodos uniformes, para efecto del registro de operaciones y de información de las mismas

EMISIÓN DE INFORMACIÓN DEL MANEJO DE LOS RECURSOS PÚBLICOS

Revelación suficiente

Los estados y la información financiera deberán mostrar amplia y claramente la situación financiera y los resultados del ente público.

Integración de la Información (consolidación)

Los estados financieros de los entes públicos deberán presentar de manera consolidada la situación financiera, los resultados de operación, el flujo de efectivo o los cambios en la situación financiera y las variaciones a la Hacienda Pública, como si se tratara de un solo ente público.

- d. La Institución si adopta el criterio de aplicar normatividad supletoria, para los casos en que existan lagunas en la normatividades explicitas, este criterio cumple con realizar la justificación razonable correspondiente, su alineación con los PBCG y a las características cualitativas asociadas descritas en el MCCG (documentos publicados en el Diario Oficial de la Federación, agosto 2009). En forma supletoria a las Normas de la Ley de Contabilidad y a las emitidas por el CONAC, se aplicaran las siguientes:
 1. La normatividad emitida por las unidades administrativas o instancias competentes en materia de Contabilidad Gubernamental.
 2. Las Normas Internacionales de Contabilidad para el Sector Público (NICSP) emitida por la junta de Normas Internacionales de Contabilidad del Sector Público (International Public Sector Accounting Standards Board , International Federation of Accountants-IFAC), antes en materia de Contabilidad Gubernamental.
 3. Las Normas de Información Financieras del Consejo Mexicano para la Investigación y Desarrollo de Normas de Información Financiera (CINIF).
- e. Para las entidades que por primera vez estén implementando la base del devengado de acuerdo a la Ley de Contabilidad, deberán: (NO aplica a la Institución)
 - i. Revelar las nuevas políticas de reconocimiento;
 - ii. Su plan de implementación;
 - iii. Revelar los cambios en las políticas, la clasificación y medición de las mismas, así como su impacto en la información financiera, y

- iv. Presentar los últimos estados financieros con la normatividad anteriormente utilizada con las nuevas políticas para fines de comparación en la transición a la base del devengado.

6. Políticas de Contabilidad Significativas.

a) Actualización: se informa que el valor del terreno de la Universidad se incrementa anualmente en el mes de enero de acuerdo al valor catastral expedido por la Dirección de Catastro, y según el artículo 23 de las Principales Reglas de Registro y Valorización del Patrimonio (Elementos Generales) (CONAC) en el cual nos dice que en el caso de los bienes inmuebles, no podrá establecerse un valor inferior al catastral que le corresponda. Actualmente se dieron de alta edificios que no estaban reportados en la Dirección de Catastro.

En el ejercicio actual 2019 no se han realizado actualizaciones de pasivos, únicamente a la Hacienda Pública/Patrimonio por un monto de \$143,662,091.05.

En cuanto al registro de los bienes muebles, se adopta la política interna de la Institución, misma que contempla la inclusión de bienes con un monto inferior a los 70 UMAS. A efecto de tener un mejor control en inventarios, así como de asignar a un resguardante.

b) Para el ejercicio actual no se realizaron operaciones en moneda extranjera.

c) A la UTSJR no le aplica un método de valuación de la inversión en acciones de Compañías subsidiarias no consolidadas y asociadas, toda vez que no cuenta con compañías subsidiarias.

d) No aplica a la Institución un Sistema y método de valuación de inventarios y costo de lo vendido, ya que no enajena bienes, sino solamente presta servicios.

e) Beneficios a empleados: En proceso de realización, se tiene el estudio actual 2018 con proyección 2019, quedando pendiente el registro contable de la provisión para pensiones a largo plazo.

f) Provisiones: La Institución no tiene creadas provisiones económicas reales, solamente registra la depreciación acumulada presentándola restando al valor de los bienes, con el fin de dar cumplimiento a la Ley General de Contabilidad Gubernamental, sin embargo, dicho importe representaría el valor que debería valer la reserva económicamente para la reposición de bienes muebles e inmuebles.

g) Reservas: La Institución no cuenta con reserva alguna, toda vez que no genera normalmente remanentes al estar sujeta a un presupuesto base cero.

h) En el actual ejercicio fiscal 2019 se ha realizado un cambio en la variación de la Hacienda Pública, resultado de ejercicios anteriores por un monto de \$1,284,130.

i) Reclasificaciones: Las reclasificaciones entre cuentas que se realizan y registran mediante pólizas de diario, mismas que están soportadas y no afectan cambios en los tipos de operaciones.
En el transcurso del año, se realizaron reclasificaciones de activo fijo por un monto de \$ 323,460.18, las cuales fueron registradas contablemente en su momento.

j) Depuración y cancelación de saldos: Se registran mediante pólizas debidamente soportadas, y normalmente al cierre del ejercicio de conformidad a los procedimientos establecidos para tal fin. Nada que manifestar.

7. Posición en Moneda Extranjera y Protección por Riesgo Cambiario (No aplica para la Institución)

- a. Activos en moneda extranjera.
- b. Pasivos en moneda extranjera.
- c. Posición en moneda extranjera.
- d. Tipo de cambio.
- e. Equivalente en moneda nacional.

Lo anterior, por cada tipo de moneda extranjera que se encuentre en los rubros de activo y pasivo.

Adicionalmente, se informará sobre los métodos de protección de riesgo por variaciones en el tipo de cambio.

8. Reporte Analítico del Activo:

- a. Vida útil o porcentajes de depreciación, deterioro o amortización utilizados en los diferentes tipos de activos.

Los porcentajes de depreciación aplicados en la Institución se realizan de acuerdo a los establecidos por la CONAC, y que se publicaron en el DOF del 15 de agosto de 2012. (Parámetros de estimación de vida útil)

CONCEPTO	Años de vida útil	% de depreciación anual
BIENES INMUEBLES, INFRAESTRUCTURA Y CONSTRUCCIONES EN PROCESO		
Viviendas	50	2
Edificios No Habitacionales	30	3.3
Infraestructura	25	4
Otros Bienes Inmuebles	20	5
BIENES MUEBLES		
Mobiliario y Equipo de Administración		
Muebles de Oficina y Estantería	10	10
Muebles, Excepto De Oficina Y Estantería	10	10
Equipo de Cómputo y de Tecnologías de la Información	3	33.3
Otros Mobiliarios y Equipos de Administración	10	10
Mobiliario y Equipo Educativo y Recreativo		

CONCEPTO	Años de vida útil	% de depreciación anual
Equipos y Aparatos Audiovisuales	3	33.3
Aparatos Deportivos	5	20
Cámaras Fotográficas y de Video	3	33.3
Otro Mobiliario y Equipo Educativo y Recreativo	5	20
Equipo e Instrumental Médico y de Laboratorio		
Equipo Médico y de Laboratorio	5	20
Instrumental Médico y de Laboratorio	5	20
Equipo de Transporte		
Automóviles y Equipo Terrestre	5	20
Carrocerías y Remolques	5	20
Equipo Aeroespacial	5	20
Equipo Ferroviario	5	20
Embarcaciones	5	20
Otros Equipos de Transporte	5	20
Maquinaria, Otros Equipos y Herramientas		
Maquinaria y Equipo Agropecuario	10	10
Maquinaria y Equipo Industrial	10	10
Maquinaria y Equipo de Construcción	10	10
Sistemas de Aire Acondicionado, Calefacción y de Refrigeración Industrial y Comercial	10	10
Equipo de Comunicación y Telecomunicación	10	10
Equipos de Generación Eléctrica, Aparatos y Accesorios Eléctricos	10	10
Herramientas y Máquinas-Herramienta	10	10
Otros Equipos	10	10
Activos Biológicos		
Árboles y Plantas	5	20
Otros Activos Biológicos	5	20

- b. Cambios en el porcentaje de depreciación o valor residual de los activos: No existen en el actual ejercicio 2019. No Aplica
- c. Importe de los gastos capitalizados en el ejercicio, tanto financieros como de investigación y desarrollo: No existen a la fecha de las presentes Notas.
- d. Riesgos por tipo de cambio o tipo de interés de las inversiones financieras: No aplica para la Institución.
- e. Valor activado en el ejercicio de los bienes construidos por la entidad: No aplica para la Institución.

- f. Otras circunstancias de carácter significativo que afecten el activo, tales como bienes en garantía, señalados en embargos, litigios, títulos de inversiones entregados en garantías, baja significativa del valor de inversiones financieras, etc.: No existen circunstancias que afecten el activo por dichos conceptos.
 - g. Desmantelamiento de Activos, procedimientos, implicaciones, efectos contables. En el ejercicio 2019 no se han realizado ningún desmantelamiento de Activos.
 - h. Administración de activos y planeación con el objetivo de que el ente los utilice de manera más efectiva: Existe un departamento de Adquisiciones y activo fijo, quien se encarga del control y disposición de los activos de la Institución.
- Adicionalmente, se deben incluir las explicaciones de las principales variaciones en el activo, en cuadros comparativos como sigue: (Este apartado no aplica para la Institución).
- b. Inversiones en valores. (Este apartado no aplica para la Institución).
 - c. Patrimonio de Organismos descentralizados de Control Presupuestario Indirecto. (Este apartado no aplica para la Institución).
 - d. Inversiones en empresas de participación mayoritaria. (Este apartado no aplica para la Institución).
 - e. Inversiones en empresas de participación minoritaria. (Este apartado no aplica para la Institución).
 - f. Patrimonio de organismos descentralizados de control presupuestario directo, según corresponda. (Este apartado no aplica para la Institución).

9. Fideicomisos, Mandatos y Análogos:

Se deberá informar: (Este apartado no aplica para la Institución).

- a. Por ramo administrativo que los reporta.
- b. Enlistar los de mayor monto de disponibilidad, relacionando aquéllos que conforman el 80% de las disponibilidades.

10. Reporte de la Recaudación

Se deberá informar:

- a. Análisis del comportamiento de la recaudación correspondiente al ente público o cualquier tipo de ingreso, de forma separada los ingresos locales de los federales. Ver en II notas al estado de actividades, ingresos de gestión, punto 2
- b. Proyección de la recaudación e ingresos en el mediano plazo. Según necesidades de la Institución. Ver en II notas al estado de actividades, ingresos de gestión, punto 2

11. Información sobre la Deuda y el Reporte Analítico de la Deuda (Este apartado no aplica para la Institución).

Se deberá informar: (Este apartado no aplica para la Institución).

- a. Utilizar al menos los siguientes indicadores: deuda respecto al PIB y deuda respecto a la recaudación tomando, como mínimo, un periodo igual o menor a 5 años.

- b. Información de manera agrupada por tipo de valor gubernamental o instrumento financiero en la que se consideren intereses, comisiones, tasa, perfil de vencimiento y otros gastos de la deuda.

12. Calificaciones otorgadas

Se deberá informar: (Este apartado no aplica para la Institución).

Informar, tanto del ente público como cualquier transacción realizada, que haya sido sujeta a una calificación crediticia.

13. Proceso de Mejora

- a) La Institución cuenta con sus manuales de organización y procedimientos, y actualmente no cuenta con algún proceso de mejora
- b) La Institución cuenta con indicadores de desempeño financiero, metas y alcance, mismos que son establecidos por la Dirección de Administración y Finanzas.

14. Información por Segmentos (Este apartado no aplica para la Institución).

Cuando se considere necesario se podrá revelar la información financiera de manera segmentada debido a la diversidad de las actividades y operaciones que realizan los entes públicos, ya que la misma proporciona información acerca de las diferentes actividades operativas en las cuales participa, de los productos o servicios que maneja, de las diferentes áreas geográficas, de los grupos homogéneos con el objetivo de entender el desempeño del ente, evaluar mejor los riesgos y beneficios del mismo, y entenderlo como un todo y sus partes integrantes.

Consecuentemente, esta información contribuye al análisis más preciso de la situación financiera, grados y fuentes de riesgo y crecimiento potencial de negocio.

15. Eventos Posteriores al Cierre

El ente público informará el efecto en sus estados financieros de aquellos hechos ocurridos en el periodo posterior al que informa, que proporcionan mayor evidencia sobre eventos que le afectan económicamente y que no se conocían a la fecha de cierre.

16. Partes Relacionadas (Este apartado no aplica para la Institución).

Se debe establecer por escrito que no existen partes relacionadas que pudieran ejercer influencia significativa sobre la toma de decisiones financieras y operativas.

17. Responsabilidad Sobre la Presentación Razonable de la Información Contable

La Información Contable de la Institución, cumple con la disposición de estar firmada en cada página de la misma e incluir al final la siguiente leyenda: "Bajo protesta de decir verdad declaramos que los Estados Financieros y sus notas, son razonablemente correctos y son responsabilidad del emisor". Lo anterior, no será aplicable para la información contable consolidada.

La emisión de los estados financieros y sus notas por el periodo terminado al 31 de Diciembre de 2019, fueron autorizadas para su emisión el 03 de Enero del 2020, por el Dr. Gonzalo Ferreira Martínez Director de Administración y Finanzas.


Bajo protesta de decir verdad declaramos que los estados financieros y sus notas son razonablemente correctos y son responsabilidad del emisor.


M.A.P. BIBIANA RODRÍGUEZ MONTES
RECTORA



DR. GONZALO FERREIRA MARTÍNEZ
DIRECTOR DE ADMINISTRACIÓN Y FINANZAS

UNIVERSIDAD TECNOLÓGICA DE SAN JUAN DEL RÍO
Cuenta Pública
Ejercicio 2019
ESTADO ANALITICO DEL ACTIVO
Del 01 de enero al 31 de diciembre de 2019
(Pesos)

Concepto	Saldo Inicial 1	Cargos del Periodo 2	Abonos del Periodo 3	Saldo Final 4 (1+2-3)	Variación del Periodo (4 - 1)
ACTIVO	360,503,473	564,792,437	413,230,350	512,065,560	151,562,087
Activo Circulante	4,119,862	412,738,854	404,578,386	12,280,330	8,160,468
Efectivo y Equivalentes	3,641,837	228,099,779	219,758,437	11,983,179	8,341,341
Derechos a Recibir Efectivo o Equivalentes	478,024	174,026,647	174,207,520	297,151	(180,873)
Derechos a Recibir Bienes o Servicios	0	10,612,429	10,612,429	0	0
Inventarios	0	0	0	0	0
Almacenes	0	0	0	0	0
Estimación por Pérdida o Deterioro de Activos Circulantes	0	0	0	0	0
Otros Activos Circulantes	0	0	0	0	0
Activo No Circulante	356,383,611	152,053,583	8,651,964	499,785,229	143,401,619
Inversiones Financieras a Largo Plazo	0	0	0	0	0
Derechos a Recibir Efectivo o Equivalentes a Largo Plazo	0	0	0	0	0
Bienes Inmuebles, Infraestructura y Construcciones en Proceso	272,279,803	143,662,091	0	415,941,894	143,662,091
Bienes Muebles	103,878,785	8,391,492	323,460	111,946,817	8,068,032
Activos Intangibles	1,023,683	0	0	1,023,683	0
Depreciación, Deterioro y Amortización Acumulada de Bienes	(20,850,526)	0	8,328,504	(28,179,030)	(8,328,504)
Activos Diferidos	51,866	0	0	51,866	0
Estimación por Pérdida o Deterioro de Activos no Circulantes	0	0	0	0	0
Otros Activos no Circulantes	0	0	0	0	0



Dr. Gonzalo Ferreira Martínez
Director de Administración y Finanzas




C.P. Elda Graciela Flores Hernández
Jefe del Departamento de Administración Financiera


Bajo protesta de decir verdad declaramos que los Estados Financieros y sus Notas son razonablemente correctos y responsabilidad del emisor

UNIVERSIDAD TECNOLÓGICA DE SAN JUAN DEL RÍO
Cuenta Pública
Ejercicio 2019
ESTADO ANALÍTICO DE LA DEUDA Y OTROS PASIVOS
Del 01 de enero al 31 de diciembre de 2019
(Pesos)

Denominación de las Deudas	Moneda de Contratación	Institución o País Acreedor	Saldo Inicial del Periodo	Saldo Final del Periodo
DEUDA PÚBLICA				
Corto Plazo				
Deuda Interna				
Instituciones de Crédito			0	0
Títulos y Valores			0	0
Arrendamientos Financieros			0	0
Deuda Externa				
Organismos Financieros Internacionales			0	0
Deuda Bilateral			0	0
Títulos y Valores			0	0
Arrendamientos Financieros			0	0
SubTotal Corto Plazo			0	0
Largo Plazo				
Deuda Interna				
Instituciones de Crédito			0	0
Títulos y Valores			0	0
Arrendamientos Financieros			0	0
Deuda Externa				
Organismos Financieros Internacionales			0	0
Deuda Bilateral			0	0
Títulos y Valores			0	0
Arrendamientos Financieros			0	0
SubTotal Largo Plazo			0	0
Otros Pasivos			2,659,412	4,147,629
Total Deuda y Otros Pasivos			2,659,412	4,147,629



Dr. Gonzalo Ferreira Martínez
Director de Administración y Finanzas



C.P. Elda Graciela Flores Hernández
Jefe del Departamento de Administración Financiera

Bajo protesta de decir verdad declaramos que los Estados Financieros y sus Notas son razonablemente correctos y responsabilidad del emisor

CUENTA PÚBLICA 2019 PEEQ

➤ ESTADOS E INFORMACIÓN PRESUPUESTARIOS



UNIVERSIDAD TECNOLÓGICA DE SAN JUAN DEL RÍO
Cuenta Pública
Ejercicio 2019
ESTADO ANALÍTICO DE INGRESOS
Del 01 de enero al 31 de diciembre de 2019
(Pesos)

Rubro de Ingresos	Ingreso					Diferencia (6 = 5 - 1)
	Estimado (1)	Ampliaciones y Reducciones (2)	Modificado (3 = 1 + 2)	Devengado (4)	Recaudado (5)	
Impuestos	0	0	0	0	0	0
Cuotas y Aportaciones de Seguridad Social	0	0	0	0	0	0
Contribuciones de Mejoras	0	0	0	0	0	0
Derechos	0	0	0	0	0	0
Productos	0	0	0	0	0	0
Aprovechamientos	0	0	0	0	0	0
Otros Ingresos	26,000,000	(37,808)	25,962,192	27,455,086	27,455,086	1,455,086
Participaciones, Aportaciones, Convenios, Incentivos Derivados de la Colaboración Fiscal y Fondos Distintos de Aportaciones	0	110,943	110,943	0	0	0
Transferencias, Asignaciones, Subsidios y Subvenciones, y Pensiones y Jubilaciones	132,470,483	12,113,951	144,584,434	143,437,316	143,437,316	10,966,833
Ingresos Derivados de Financiamientos	0	0	0	0	0	0
Total	158,470,483	12,187,086	170,657,569	170,892,402	170,892,402	12,421,919
				Ingresos excedentes		

Estado Analítico de Ingresos Por Fuente de Financiamiento	Ingreso					Diferencia (6 = 5 - 1)
	Estimado (1)	Ampliaciones y Reducciones (2)	Modificado (3 = 1 + 2)	Devengado (4)	Recaudado (5)	
Ingresos del Poder Ejecutivo Federal o Estatal y de los Municipios	132,470,483	2,085,129	134,555,612	134,444,669	134,444,669	1,974,186
Impuestos	0	0	0	0	0	0
Contribuciones de Mejoras	0	0	0	0	0	0
Derechos	0	0	0	0	0	0
Aprovechamientos ¹	0	0	0	0	0	0
Participaciones, Aportaciones, Convenios, Incentivos Derivados de la Colaboración Fiscal y Fondos Distintos de Aportaciones	132,470,483	2,085,129	134,555,612	134,444,669	134,444,669	1,974,186
Ingresos de los Entes Públicos de los Poderes Legislativo y Judicial, de los Organos Autónomos y del Sector Paraestatal o Paramunicipal, así como de las Empresas Productivas del Estado	26,000,000	10,101,957	36,101,957	36,447,733	36,447,733	10,447,733
Cuotas y Aportaciones de Seguridad Social	0	0	0	0	0	0
Productos ²	0	0	0	0	0	0
Ingresos por Venta de Bienes, Prestación de Servicios y Otros Ingresos ³	26,000,000	(37,808)	25,962,192	27,455,086	27,455,086	1,455,086
Transferencias, Asignaciones, Subsidios y Subvenciones, y Pensiones y Jubilaciones	0	10,139,765	10,139,765	8,992,647	8,992,647	8,992,647
Ingresos derivados de financiamientos	0	0	0	0	0	0
Ingresos Derivados de Financiamientos	0	0	0	0	0	0
Total	158,470,483	12,187,086	170,657,569	170,892,402	170,892,402	12,421,919
				Ingresos excedentes		

¹ Incluye intereses que genera las cuentas bancarias de los entes públicos en productos.

² Incluye donativos en efectivo del Poder Ejecutivo.

³ Se refiere a los ingresos propios obtenidos por los Poderes Legislativo y Judicial, los Organos Autónomos y las entidades de la administración pública paraestatal y paramunicipal, por sus actividades diversas no inherentes a su operación que generan recursos y que no sean ingresos por venta de bienes o prestación de servicios, tales como donativos en efectivo, entre otros.

UNIVERSIDAD TECNOLÓGICA DE SAN JUAN DEL RÍO
Cuenta Pública
Ejercicio 2019
ESTADO ANALÍTICO DEL EJERCICIO DEL PRESUPUESTO DE EGRESOS
CLASIFICACIÓN ADMINISTRATIVA
Del 01 de enero al 31 de diciembre de 2019
(Pesos)

Concepto	Egresos					Subejercicio 6 = (3 - 4)
	Aprobado	Ampliaciones / (Reducciones)	Modificado	Devengado	Pagado	
	1	2	3 = (1 + 2)	4	5	
P500. RECTORÍA DE LA UNIVERSIDAD TECNOLÓGICA DE SAN JUAN DEL RÍO (UTSJ)	158,470,483	12,187,086	170,657,569	164,237,736	162,664,831	6,419,833
Total del Gasto	158,470,483	12,187,086	170,657,569	164,237,736	162,664,831	6,419,833

Two handwritten signatures in blue ink are present in the lower right quadrant of the page. The signature on the left is a large, stylized 'E' with a vertical line through it. The signature on the right is a more complex, cursive signature.

UNIVERSIDAD TECNOLÓGICA DE SAN JUAN DEL RÍO
 Cuenta Pública
 Ejercicio 2019
ESTADO ANALÍTICO DEL EJERCICIO DEL PRESUPUESTO DE EGRESOS
CLASIFICACIÓN ECONÓMICA (POR TIPO DE GASTO)
 Del 01 de enero al 31 de diciembre de 2019
 (Pesos)

Concepto	Egresos						Subejercicio
	Aprobado	Ampliaciones / (Reducciones)	Modificado	Devengado	Pagado		
	1	2	3 = (1 + 2)	4	5	6 = (3 - 4)	
Gasto Corriente	157,474,537	12,234,976	169,709,513	163,289,680	161,716,775	6,419,833	
Gasto de Capital	0	0	0	0	0	0	
Amortización de la Deuda y Disminución de Pasivos	0	0	0	0	0	0	
Pensiones y Jubilaciones	995,946	(47,890)	948,056	948,056	948,056	0	
Participaciones	0	0	0	0	0	0	
Total del Gasto	158,470,483	12,187,086	170,657,569	164,237,736	162,664,831	6,419,833	

UNIVERSIDAD TECNOLÓGICA DE SAN JUAN DEL RÍO
Cuenta Pública
Ejercicio 2019
ESTADO ANALÍTICO DEL EJERCICIO DEL PRESUPUESTO DE EGRESOS
CLASIFICACIÓN POR OBJETO DEL GASTO (CAPÍTULO Y CONCEPTO)
Del 01 de enero al 31 de diciembre de 2019
(Pesos)

Concepto	Egresos				Subejercicio	
	Aprobado 1	Ampliaciones / (Reducciones) 2	Modificado 3 = (1 + 2)	Devengado 4		Pagado 5
					6 = (3 - 4)	
Servicios Personales	115,231,170	(14,655,402)	100,575,768	100,575,768	99,103,875	0
Remuneraciones al personal de carácter permanente	57,428,707	(3,457,806)	53,970,901	53,970,901	53,970,901	0
Remuneraciones al personal de carácter transitorio	0	9,759	9,759	9,759	9,759	0
Remuneraciones adicionales y especiales	18,381,766	(125,418)	18,256,348	18,256,348	18,256,348	0
Seguridad social	12,477,680	(3,184,536)	9,293,144	9,293,144	7,821,251	0
Otras prestaciones sociales y económicas	18,664,390	(2,809,062)	15,855,328	15,855,328	15,855,328	0
Provisiones	4,183,828	(4,183,828)	0	0	0	0
Pago de estímulos a servidores públicos	4,094,799	(904,510)	3,190,289	3,190,289	3,190,289	0
Materiales y suministros	6,094,057	3,177,869	9,271,926	9,269,210	9,269,210	2,716
Materiales de administración, emisión de documentos y artículos oficiales	1,304,142	549,820	1,853,962	1,853,962	1,853,962	0
Alimentos y utensilios	651,199	110,204	761,403	761,403	761,403	0
Materiales primas y materiales de producción y comercialización	0	0	0	0	0	0
Materiales y artículos de construcción y de reparación	1,595,608	1,037,857	2,633,465	2,633,465	2,633,465	0
Productos químicos, farmacéuticos y de laboratorio	603,653	875,070	1,478,723	1,476,006	1,476,006	0
Combustibles, lubricantes y aditivos	1,475,545	125,472	1,601,017	1,601,017	1,601,017	0
Vestuario, blancos, prendas de protección y artículos deportivos	289,675	400,483	690,158	690,158	690,158	0
Materiales y suministros para seguridad	0	0	0	0	0	0
Herramientas, refacciones y accesorios menores	174,235	78,963	253,198	253,198	253,198	0
Servicios generales	32,622,767	8,812,925	41,435,692	37,373,900	37,272,869	4,661,792
Servicios básicos	2,334,216	913,421	3,247,637	3,247,637	3,247,637	0
Servicios de arrendamiento	1,525,127	803,186	2,328,313	2,328,313	2,328,313	0
Servicios profesionales, científicos, técnicos y otros servicios	16,081,211	8,344,409	24,425,620	20,363,828	20,363,828	0
Servicios financieros, bancarios y comerciales	477,651	56,625	534,276	534,276	534,276	0
Servicios de instalación, reparación, mantenimiento y conservación	5,153,831	(180,756)	4,973,075	4,973,075	4,973,075	0
Servicios de comunicación social y publicidad	238,244	97,545	335,789	335,789	335,789	0
Servicios de traslado y viáticos	1,294,530	(195,828)	1,098,702	1,098,702	1,098,702	0
Otros servicios generales	2,517,957	(197,209)	2,320,748	2,320,748	2,320,748	0
Servicios oficiales	3,000,000	(828,467)	2,171,533	2,171,533	2,070,521	0
Transferencias, asignaciones, subsidios y otras ayudas	4,522,489	1,049,247	5,571,736	5,571,736	5,571,736	0
Transferencias internas y asignaciones al sector público	0	0	0	0	0	0
Transferencias al resto del sector público	0	0	0	0	0	0
Subsidios y subvenciones	0	0	0	0	0	0
Ayudas sociales	3,526,543	1,097,137	4,623,680	4,623,680	4,623,680	0
Pensiones y jubilaciones	995,946	(47,890)	948,056	948,056	948,056	0
Transferencias a fideicomisos, mandatos y otros análogos	0	0	0	0	0	0
Transferencias a la seguridad social	0	0	0	0	0	0
Donativos	0	0	0	0	0	0
Transferencias al exterior	0	0	0	0	0	0
Bienes muebles, inmuebles e intangibles	0	13,802,447	13,802,447	11,447,122	11,447,122	2,355,325
Mobiliario y equipo de administración	0	4,514,730	4,514,730	4,514,730	4,514,730	0
Mobiliario y equipo educacional y recreativo	0	79,607	79,607	79,607	79,607	0
Equipo e instrumental médico y de laboratorio	0	0	0	0	0	0
Vehículos y equipo de transporte	0	0	0	0	0	0
Equipo de defensa y seguridad	0	534,900	534,900	534,900	534,900	0
Maquinaria, otros equipos y herramientas	0	0	0	0	0	0
Activos biológicos	0	8,673,210	8,673,210	6,317,885	6,317,885	0
Bienes inmuebles	0	0	0	0	0	0
Activos intangibles	0	0	0	0	0	0

UNIVERSIDAD TECNOLÓGICA DE SAN JUAN DEL RÍO
Cuenta Pública
Ejercicio 2019

ESTADO ANALÍTICO DEL EJERCICIO DEL PRESUPUESTO DE EGRESOS
CLASIFICACIÓN POR OBJETO DEL GASTO (CAPÍTULO Y CONCEPTO)

Del 01 de enero al 31 de diciembre de 2019
(Pesos)

Concepto	Egresos					Subejercicio 6 = (3 - 4)
	Aprobado 1	Ampliaciones / (Reducciones) 2	Modificado 3 = (1 + 2)	Devengado 4	Pagado 5	
Inversión pública	0	0	0	0	0	0
Obra pública en bienes de dominio público	0	0	0	0	0	0
Obra pública en bienes propios	0	0	0	0	0	0
Proyectos productivos y acciones de fomento	0	0	0	0	0	0
Inversiones financieras y otras provisiones	0	0	0	0	0	0
Inversiones para el fomento de actividades productivas	0	0	0	0	0	0
Acciones y participaciones de capital	0	0	0	0	0	0
Compra de títulos y valores	0	0	0	0	0	0
Concesión de préstamos	0	0	0	0	0	0
Inversiones en fideicomisos, mandatos y otros análogos	0	0	0	0	0	0
Otras inversiones financieras	0	0	0	0	0	0
Provisiones para contingencias y otras erogaciones especiales	0	0	0	0	0	0
Participaciones y aportaciones	0	0	0	0	0	0
Participaciones	0	0	0	0	0	0
Aportaciones	0	0	0	0	0	0
Convenios	0	0	0	0	0	0
Deuda pública	0	0	0	0	0	0
Amortización de la deuda pública	0	0	0	0	0	0
Intereses de la deuda pública	0	0	0	0	0	0
Comisiones de la deuda pública	0	0	0	0	0	0
Gastos de la deuda pública	0	0	0	0	0	0
Costo por coberturas	0	0	0	0	0	0
Apoyos financieros	0	0	0	0	0	0
Adeudos de Ejercicios Fiscales Anteriores (ADEFAS)	0	0	0	0	0	0
Total del Gasto	158,470,483	12,187,086	170,657,569	164,237,736	162,664,831	6,419,833

UNIVERSIDAD TECNOLÓGICA DE SAN JUAN DEL RÍO
Cuenta Pública
Ejercicio 2019
ESTADO ANALÍTICO DEL EJERCICIO DEL PRESUPUESTO DE EGRESOS DETALLADO - LDF
CLASIFICACIÓN FUNCIONAL (FINALIDAD Y FUNCIÓN)
Del 01 de enero al 31 de diciembre de 2019
(Pesos)

Concepto (c)	Aprobado (d)	Ampliaciones / (Reducciones)	Egresos		Devengado	Pagado	Subejercicio (e)
			Modificado				
I. GASTO NO ETIQUETADO (I=A+B+C+D)	158,470,483	1,936,378	160,406,861	156,345,069	154,772,165	4,061,792	
A. Gobierno (A=a1+a2+a3+a4+a5+a6+a7+a8)							
a1) Legislación	0	0	0	0	0	0	0
a2) Justicia	0	0	0	0	0	0	0
a3) Coordinación de la Política de Gobierno	0	0	0	0	0	0	0
a4) Relaciones Exteriores	0	0	0	0	0	0	0
a5) Asuntos Financieros y Hacendarios	0	0	0	0	0	0	0
a6) Seguridad Nacional	0	0	0	0	0	0	0
a7) Asuntos de Orden Público y de Seguridad Interior	0	0	0	0	0	0	0
a8) Otros Servicios Generales	0	0	0	0	0	0	0
B. Desarrollo Social (B=b1+b2+b3+b4+b5+b6+b7)	158,470,483	1,936,378	160,406,861	156,345,069	154,772,165	4,061,792	
b1) Protección Ambiental	0	0	0	0	0	0	0
b2) Vivienda y Servicios a la Comunidad	0	0	0	0	0	0	0
b3) Salud	0	0	0	0	0	0	0
b4) Recreación, Cultura y Otras Manifestaciones Sociales	0	0	0	0	0	0	0
b5) Educación	0	0	0	0	0	0	0
b6) Protección Social	0	0	0	0	0	0	0
b7) Otros Asuntos Sociales	0	0	0	0	0	0	0
C. Desarrollo Económico (C=c1+c2+c3+c4+c5+c6+c7+c8+c9)	158,470,483	1,936,378	160,406,861	156,345,069	154,772,165	4,061,792	
c1) Asuntos Económicos, Comerciales y Laborales en General	0	0	0	0	0	0	0
c2) Agropecuaria, Silvicultura, Pesca y Caza	0	0	0	0	0	0	0
c3) Combustibles y Energía	0	0	0	0	0	0	0
c4) Minería, Manufacturas y Construcción	0	0	0	0	0	0	0
c5) Transporte	0	0	0	0	0	0	0
c6) Comunicaciones	0	0	0	0	0	0	0
c7) Turismo	0	0	0	0	0	0	0
c8) Ciencia, Tecnología e Innovación	0	0	0	0	0	0	0
c9) Otras Industrias y Otros Asuntos Económicos	0	0	0	0	0	0	0
D. Otros no Clasificados en Funciones Anteriores (D=d1+d2+d3+d4)	158,470,483	1,936,378	160,406,861	156,345,069	154,772,165	4,061,792	
d1) Transacciones de la Deuda Pública / Costo Financiero de la Deuda	0	0	0	0	0	0	0
d2) Transferencias, Participaciones y Aportaciones entre Diferentes Niveles y Ordenes de Gobierno	0	0	0	0	0	0	0
d3) Saneamiento del Sistema Financiero	0	0	0	0	0	0	0
d4) Adeudos de Ejercicio Fiscales Anteriores	0	0	0	0	0	0	0
II. GASTO ETIQUETADO (II=A+B+C+D)	10,250,708	10,250,708	10,250,708	7,892,667	7,892,667	2,358,042	
A. Gobierno (A=a1+a2+a3+a4+a5+a6+a7+a8)							
a1) Legislación	0	0	0	0	0	0	0
a2) Justicia	0	0	0	0	0	0	0
a3) Coordinación de la Política de Gobierno	0	0	0	0	0	0	0
a4) Relaciones Exteriores	0	0	0	0	0	0	0
a5) Asuntos Financieros y Hacendarios	0	0	0	0	0	0	0
a6) Seguridad Nacional	0	0	0	0	0	0	0
a7) Asuntos de Orden Público y de Seguridad Interior	0	0	0	0	0	0	0
a8) Otros Servicios Generales	0	0	0	0	0	0	0
B. Desarrollo Social (B=b1+b2+b3+b4+b5+b6+b7)							
b1) Protección Ambiental	0	0	0	0	0	0	0
b2) Vivienda y Servicios a la Comunidad	0	0	0	0	0	0	0
b3) Salud	0	0	0	0	0	0	0
b4) Recreación, Cultura y Otras Manifestaciones Sociales	0	0	0	0	0	0	0
b5) Educación	0	0	0	0	0	0	0
b6) Protección Social	0	0	0	0	0	0	0
b7) Otros Asuntos Sociales	0	0	0	0	0	0	0
C. Desarrollo Económico (C=c1+c2+c3+c4+c5+c6+c7+c8+c9)							
c1) Asuntos Económicos, Comerciales y Laborales en General	0	0	0	0	0	0	0
c2) Agropecuaria, Silvicultura, Pesca y Caza	0	0	0	0	0	0	0
c3) Combustibles y Energía	0	0	0	0	0	0	0
c4) Minería, Manufacturas y Construcción	0	0	0	0	0	0	0
c5) Transporte	0	0	0	0	0	0	0
c6) Comunicaciones	0	0	0	0	0	0	0
c7) Turismo	0	0	0	0	0	0	0
c8) Ciencia, Tecnología e Innovación	0	0	0	0	0	0	0
c9) Otras Industrias y Otros Asuntos Económicos	0	0	0	0	0	0	0
D. Otros no Clasificados en Funciones Anteriores (D=d1+d2+d3+d4)							
d1) Transacciones de la Deuda Pública / Costo Financiero de la Deuda	0	0	0	0	0	0	0
d2) Transferencias, Participaciones y Aportaciones entre Diferentes Niveles y Ordenes de Gobierno	0	0	0	0	0	0	0
d3) Saneamiento del Sistema Financiero	0	0	0	0	0	0	0
d4) Adeudos de Ejercicio Fiscales Anteriores	0	0	0	0	0	0	0
III. Total de Egresos (III = I + II)	158,470,483	12,187,086	170,657,569	164,237,736	162,664,831	6,419,833	

UNIVERSIDAD TECNOLÓGICA DE SAN JUAN DEL RÍO
Cuenta Pública
Ejercicio 2019
ESTADO ANALÍTICO DEL EJERCICIO DEL PRESUPUESTO DE EGRESOS
CLASIFICACIÓN POR FUENTE DE FINANCIAMIENTO
Del 01 de enero al 31 de diciembre de 2019
(Pesos)

Concepto	Egresos						Subejercido 6 = (3 - 4)
	Aprobado	Ampliaciones / (Reducciones)	Modificado	Devengado	Pagado		
	1	2	3 = (1 + 2)	4	5		
No Etiquetado	158,470,483	(1,827,492)	156,642,991	152,581,199	151,008,294	4,061,792	
Recursos Fiscales	0	0	0	0	0	0	
Financiamientos Internos	0	0	0	0	0	0	
Financiamientos Externos	0	0	0	0	0	0	
Ingresos Propios	26,000,000	(232,138)	25,767,862	21,706,071	21,706,071	4,061,792	
Recursos Federales	39,355,470	(1,466,040)	37,889,430	37,889,430	36,316,526	0	
Recursos Estatales	93,115,013	(129,315)	92,985,698	92,985,698	92,985,698	0	
Otros Recursos de Libre Disposición	0	0	0	0	0	0	
Etiquetado	0	14,014,579	14,014,579	11,656,537	11,656,537	2,358,042	
Recursos Federales	0	0	0	0	0	0	
Recursos Estatales	0	0	0	0	0	0	
Otros Recursos de Transferencias Federales Etiquetadas	0	14,014,579	14,014,579	11,656,537	11,656,537	2,358,042	
Total del Gasto	158,470,483	12,187,086	170,657,569	164,237,736	162,664,831	6,419,833	

UNIVERSIDAD TECNOLÓGICA DE SAN JUAN DEL RÍO
 Cuenta Pública
 Ejercicio 2019
ENDEUDAMIENTO NETO
 Del 01 de enero al 31 de diciembre de 2019
 (Pesos)

Identificación de Crédito o Instrumento	Contratación / Colocación		Amortización		Endeudamiento Neto C = A - B
	A	B	B	B	
Créditos Bancarios					
Total de Créditos Bancarios	0		0		0
Otros Instrumentos de la Deuda					
Total de Otros Instrumentos de la Deuda	0		0		0
TOTAL	0		0		0



UNIVERSIDAD TECNOLÓGICA DE SAN JUAN DEL RÍO
 Cuenta Pública
 Ejercicio 2019
INTERESES DE LA DEUDA
 Del 01 de enero al 31 de diciembre de 2019
 (Pesos)

Identificación de Crédito o Instrumento	Créditos Bancarios	Devengado	Pagado
Total de Intereses de Créditos Bancarios	0	0	0
Total de Intereses de Otros Instrumentos de la Deuda	0	0	0
TOTAL	0	0	0

CUENTA PÚBLICA 2019 PEEQ

➤ ESTADOS E INFORMES PROGRAMÁTICOS



UNIVERSIDAD TECNOLÓGICA DE SAN JUAN DEL RÍO
Cuenta Pública
Ejercicio 2019
GASTO POR CATEGORÍA PROGRAMÁTICA
Del 01 de enero al 31 de diciembre de 2019
(Pesos)

Concepto	Egresos					Subejercido
	Aprobado	Ampliaciones / (Reducciones)	Modificado	Devengado	Pagado	
	1	2	3 = (1 + 2)	4	5	
PROGRAMAS	158,470,483	12,187,086	170,657,569	164,237,736	162,664,831	6,419,833
Subsidios: Sector Social y Privado o Entidades Federativas y Municipios	0	0	0	0	0	0
Sujetos a Reglas de Operación	0	0	0	0	0	0
Otros Subsidios	0	0	0	0	0	0
Desempeño de las Funciones	158,470,483	12,187,086	170,657,569	164,237,736	162,664,831	6,419,833
Prestación de Servicios Públicos	158,470,483	12,187,086	170,657,569	164,237,736	162,664,831	6,419,833
Provisión de Bienes Públicos	0	0	0	0	0	0
Planeación, Seguimiento y Evaluación de Políticas Públicas	0	0	0	0	0	0
Promoción y Fomento	0	0	0	0	0	0
Regulación y Supervisión	0	0	0	0	0	0
Funciones de las Fuerzas Armadas (Únicamente Gobierno Federal)	0	0	0	0	0	0
Específicos	0	0	0	0	0	0
Proyectos de Inversión	0	0	0	0	0	0
Administrativos y de Apoyo	0	0	0	0	0	0
Apoyo al Proceso Presupuestario y para Mejorar la Eficiencia Institucional	0	0	0	0	0	0
Apoyo a la Función Pública y al Mejoramiento de la Gestión	0	0	0	0	0	0
Operaciones Ajenas	0	0	0	0	0	0
Compromisos	0	0	0	0	0	0
Obligaciones de Cumplimiento de Resolución Jurisdiccional	0	0	0	0	0	0
Desastres Naturales	0	0	0	0	0	0
Obligaciones	0	0	0	0	0	0
Pensiones y Jubilaciones	0	0	0	0	0	0
Aportaciones a la Seguridad Social	0	0	0	0	0	0
Aportaciones a Fondos de Estabilización	0	0	0	0	0	0
Aportaciones a Fondos de Inversión y Restructura de Pensiones	0	0	0	0	0	0
Programas de Gasto Federalizado (Gobierno Federal)	0	0	0	0	0	0
Gasto Federalizado	0	0	0	0	0	0
Participaciones a Entidades Federativas y Municipios	0	0	0	0	0	0
Costo Financiero, Deuda o Apoyos a Deudores y Ahorradores de la Banca	0	0	0	0	0	0
Adeudos de Ejercicios Fiscales Anteriores	0	0	0	0	0	0
Total del Gasto	158,470,483	12,187,086	170,657,569	164,237,736	162,664,831	6,419,833

6 = (3 - 4)



UNIVERSIDAD TECNOLÓGICA DE
SAN JUAN DEL RÍO


UNIVERSIDAD TECNOLÓGICA DE SAN JUAN DEL RÍO
Cuenta Pública
Ejercicio 2019
PROGRAMAS Y PROYECTOS DE INVERSIÓN
Del 1 de enero al 31 de diciembre de 2019
(Pesos)

Concepto	Egresos			Subejercicio		
	Aprobado 1	Ampliaciones/ 2	Modificado 3 = (1 + 2)		Devengado 4	Pagado 5
Equipo de cómputo y de tecnologías de la información		62,640.00	62,640.00	62,640.00	62,640.00	-
Maquinaria y equipo industrial		312,225.60	312,225.60	312,225.60	312,225.60	-
Equipo de cómputo y de tecnologías de la información		4,479.11	4,479.11	4,479.11	4,479.11	-
Equipo de cómputo y de tecnologías de la informac		31,000.33	31,000.33	31,000.33	31,000.33	-
Sistemas de aire acondicionado, calefacción y de r		29,723.00	29,723.00	29,723.00	29,723.00	-
Maquinaria y equipo industrial		72,059.90	72,059.90	72,059.90	72,059.90	-
Herramientas y maquinas-herramienta		73,080.00	73,080.00	73,080.00	73,080.00	-
Equipo de cómputo y de tecnologías de la informac		11,507.33	11,507.33	11,507.33	11,507.33	-
Camaras fotograficas y de video		5,222.50	5,222.50	5,222.50	5,222.50	-
Sistemas de aire acondicionado, calefacción y de r		32,712.00	32,712.00	32,712.00	32,712.00	-
Maquinaria y equipo industrial		763,754.66	763,754.66	763,754.66	763,754.66	-
Herramientas y maquinas-herramienta		95,432.85	95,432.85	95,432.85	95,432.85	-
Herramientas y maquinas-herramienta		266,243.31	266,243.31	266,243.31	266,243.31	-
Equipo de cómputo y de tecnologías de la informac		339,959.07	339,959.07	339,959.07	339,959.07	-
Equipo de cómputo y de tecnologías de la informac		289,950.00	289,950.00	289,950.00	289,950.00	-
Herramientas y maquinas-herramienta		1,500.00	1,500.00	1,500.00	1,500.00	-
Muebles de oficina y estantería		2,441.80	2,441.80	2,441.80	2,441.80	-
Equipo de cómputo y de tecnologías de la informac		59,703.50	59,703.50	59,703.50	59,703.50	-
Equipo de cómputo y de tecnologías de la informac		300,306.60	300,306.60	300,306.60	300,306.60	-
Sistemas de aire acondicionado, calefacción y de r		4,045.00	4,045.00	4,045.00	4,045.00	-
Herramientas y maquinas-herramienta		28,070.84	28,070.84	28,070.84	28,070.84	-
Muebles de oficina y estantería		34,104.00	34,104.00	34,104.00	34,104.00	-
Equipo de cómputo y de tecnologías de la informac		306,236.02	306,236.02	306,236.02	306,236.02	-
Otros mobiliarios y equipo de administración		16,223.76	16,223.76	16,223.76	16,223.76	-
Equipos y aparatos audiovisuales		14,964.00	14,964.00	14,964.00	14,964.00	-
Vehiculos y equipo terrestre		7,888.00	7,888.00	7,888.00	7,888.00	-
Herramientas y maquinas-herramientas		49,560.77	49,560.77	49,560.77	49,560.77	-
Maquinaria y equipo industrial		534,900.00	534,900.00	534,900.00	534,900.00	-
Equipo de cómputo y de tecnologías de la informac		26,047.66	26,047.66	26,047.66	26,047.66	-
Equipo de cómputo y de tecnologías de la informac		2,255,232.01	2,255,232.01	2,255,232.01	2,255,232.01	-
Camaras fotograficas y de video		527,513.35	527,513.35	527,513.35	527,513.35	-
Equipo de cómputo y de tecnologías de la informac		1,478,712.79	1,478,712.79	1,478,712.79	1,478,712.79	-
Equipo de cómputo y de tecnologías de la informac		24,824.00	24,824.00	24,824.00	24,824.00	-
Total del Gasto		8,062,263.76	8,062,263.76	8,062,263.76	8,062,263.76	

M.A.P. BIBIANA RODRÍGUEZ MONTES
RECTORA

DR. GONZALO FERREIRA MARTÍNEZ
DIRECTOR DE ADMINISTRACIÓN Y FINANZAS

No.	NOMBRE DEL INDICADOR	FRECUENCIA DE MEDICIÓN	META ANUAL 2019	ALCANZADO				
				Ene-Mzo	Abr-Jun	Jul-Sep	Oct-Dic	
1	Porcentaje de Eficiencia terminal en el nivel ING	Anual	81.00%	---	---	---	88.32%	
2	Porcentaje de Eficiencia terminal en el nivel TSU	Anual	64.00%	---	---	---	69.71%	
3	Porcentaje de variación de matrícula atendida por ciclo escolar	Trimestral	0.98%	0.00%	0.00%	-0.18%	0.00	
4	Porcentaje de personas que otorgan una calificación satisfactoria en los servicios de vinculación de la UTSJR	Trimestral	91.00%	98.70%	91.28%	92.31%	100.00%	
5	Porcentaje de aspirantes inscritos al ciclo escolar N	Trimestral	73.50%	0.00%	0.00%	66.28%	66.28%	
6	Porcentaje de docentes que participa en eventos de formación continua o capacitación	Trimestral	51.00%	4.05%	26.35%	56.76%	69.59%	
7	Porcentaje de personal administrativo y de apoyo que participa en eventos de formación continua o capacitación	Trimestral	55.00%	0.00%	5.26%	31.58%	61.84%	
8	Resultado de la Evaluación al Desempeño Docente.	Trimestral	85.00	87.95	87.08	86.13	88.38	
9	Porcentaje del alumnado beneficiado en el año T con acciones de infraestructura en la Institución	Trimestral	10.00%	0.00%	0.00%	0.00%	100.00%	
10	Porcentaje de alumnado de la UTSJR satisfecho con los servicios educativos y de apoyo	Trimestral	92.00%	94.10%	94.21%	94.78%	95.75%	
11	Porcentaje del alumnado beneficiado con beca o algún otro apoyo económico	Trimestral	44.00%	0.00%	0.45%	5.92%	4.10%	
12	Promedio de aprovechamiento escolar del nivel Ingeniería de la UTSJR	Trimestral	8.80	8.94	8.85	8.94	9.08	
13	Promedio de aprovechamiento escolar del nivel TSU de la UTSJR	Trimestral	8.80	8.93	8.92	8.85	9.07	
14	Porcentaje de Titulación del nivel Ingeniería en la generación N	Trimestral	97.50%	99.28%	99.01%	99.29%	99.29%	
15	Porcentaje de Titulación del nivel TSU en la generación N	Trimestral	97.00%	99.51%	99.51%	97.58%	99.24%	
16	Porcentaje de Ingresos por Servicios Tecnológicos respecto al presupuesto total en el año.	Trimestral	3.50%	1.35%	2.35%	2.91%	4.22%	


 M.A.P. BIBIANA RODRÍGUEZ MONTES
 RECTORA


 DR. GONZALO FERREIRA MARTÍNEZ
 DIRECTOR DE ADMINISTRACIÓN Y FINANZAS

CUENTA PÚBLICA 2019 PEEQ

➤ INDICADORES DE POSTURA FISCAL



UNIVERSIDAD TECNOLÓGICA DE SAN JUAN DEL RÍO
 Cuenta Pública
 Ejercicio 2019
INDICADORES DE POSTURA FISCAL
 Del 01 de enero al 31 de diciembre de 2019
 (Pesos)

Concepto	Estimado	Devengado	Pagado ³
I. Ingresos Presupuestarios (I = 1 + 2)	158,470,483	170,892,402	170,892,402
1. Ingresos del Gobierno de la Entidad Federativa ¹	0	0	0
2. Ingresos del Sector Paraestatal ¹	158,470,483	170,892,402	170,892,402
II. Egresos Presupuestarios (II = 3 + 4)	158,470,483	164,237,736	162,664,831
3. Egresos del Gobierno de la Entidad Federativa ²	0	0	0
4. Egresos del Sector Paraestatal ²	158,470,483	164,237,736	162,664,831
III. Balance Presupuestario (Superávit o Déficit) (III = I - II)	0	6,654,666	8,227,571
Concepto	Estimado	Devengado	Pagado ³
III. Balance Presupuestario (Superávit o Déficit)	0	6,654,666	8,227,571
IV. Intereses, Comisiones y Gastos de la Deuda	0	0	0
V. Balance Primario (Superávit o Déficit) (V = III - IV)	0	6,654,666	8,227,571
Concepto	Estimado	Devengado	Pagado ³
A. Financiamiento	0	0	0
B. Amortización de la deuda	0	0	0
C. Endeudamiento ó desendeudamiento (C = A - B)	0	0	0

1. Los Ingresos que se presentan son los ingresos presupuestarios totales sin incluir los ingresos por financiamientos. Los ingresos del Gobierno de la Entidad Federativa corresponden a los del Poder Ejecutivo, Legislativo Judicial y Autónomos.
 2. Los egresos que se presentan son los egresos presupuestarios totales sin incluir los egresos por amortización. Los egresos del Gobierno de la Entidad Federativa corresponden a los del Poder Ejecutivo, Legislativo, Judicial y Organos Autónomos.
 3. Para Ingresos se reportan los ingresos recaudados; para egresos se reportan los egresos pagados.

CUENTA PÚBLICA 2019 PEEQ

➤ **ANEXOS**



Con el propósito de dar cumplimiento al artículo 23 de la Ley General de Contabilidad Gubernamental (LGCG), en seguida, se presenta la relación de bienes muebles al 31 de diciembre del 2019 que componen el patrimonio del presente organismo:

Código	Descripción de Bien Mueble	Valor en libros
UTSJOT3397	BAFLE DE 200W 2 VIAS MCA. PHONIC	13,915.00
UTSJOT3396	MEZCLADORA C/EFEC. DE 8 CANALES MCA. PHONIC	5,245.96
UTSJOT3401	PEDESTAL DE PISO P/MICROF.CON BOOM MCA. ON-STAGE	1,000.50
UTSJT18500	TELEFONO BASICO MCA.3COM MCA.NBX3101	3,891.60
UTSJT18495	TELEFONO BASICO MCA.3COM MOD.NBX3101	3,891.60
UTSJT1877	TELEFONO BASICO MCA.3COM MOD.NBX3101	3,352.37
UTSJT18497	TELEFONO BASICO MCA.3COM MOD.NBX3101	3,891.60
UTSJT18499	TELEFONO BASICO MCA.3COM MOD.NBX3101	3,891.60
UTSJT18498	TELEFONO BASICO MCA.3COM MOD.NBX3101	3,891.60
UTSJT18496	TELEFONO BASICO MCA.3COM MOD.NBX3101	3,891.60
UTSJT14664	TELEFONO EJECUTIVO MCA.3COM	3,109.81
UTSJT14541	TELEFONO EJECUTIVO MCA.3COM	3,109.81
UTSJT4318	ADAPTADOR TERMINAL ANALOGO NBX	4,554.00
UTSJRT5054	EQUIPO P/ESTUDIO DE REACTORES MOD.RQ-DT-100	444,043.75
UTSJAR6970	ARCHIVERO METAL. 4 GAV.(CEA)	2,087.25
UTSJAR6969	ARCHIVERO METAL.4 GAV.(CEA)	2,087.25
UTSJAR0303	ARCHIVERO METALICO DE 4 GAVETAS	2,336.80
UTSJAR6968	ARCHIVERO METALICO DE 4 GAVETAS	1,725.00
UTSJM8833	MESA P/COMP.LATERAL MOD.12060-E PM.STEELE	1,850.01
UTSJAR3332	ARCHIVERO METALICO DE 4 GAVETAS	920.00
UTSJAR3333	ARCHIVERO METALICO DE 4 GAVETAS	920.00
UTSJM3334	ESCRITORIO METALICO PED. DER. ADIT. IZQ.	1,598.59
UTSJLB1866	LIBRERO HORIZONTAL	1,175.15
UTSJS8628	SILLA SECRETARIAL(P/MESA BINARIA)	526.70
UTSISE0808	SILLON EJECUTIVO	851.92
UTSJS3466	SILLA SECRETARIAL	506.00
UTSISE1867	SILLON EJECUTIVO	562.35
UTSJDD0939	COMBO DVD-VHS MCA. SONY MOD. D360P	1,899.00
UTSJDD0940	COMBO DVD-VHS MCA. SONY MOD. D360P	1,899.00
UTSJDD0943	COMBO DVD-VHS MCA. SONY MOD. D360P	1,899.00
UTSJDD0942	COMBO DVD-VHS MCA. SONY MOD. D360P	1,899.00
UTSJM3577	ESCRITORIO METALICO 1 PEDESTAL	1,265.00
UTSJD5389	GONDOLA (ESTANTE P/LIBROS C/10 ENTREPAÑOS)	2,896.64
UTSJGR1874	GRABADORA MCA. SONY MOD. CFD-S20CP	1,322.50
UTSIS57540	SILLA SECRETARIAL	402.50
UTSJAR7326	ARCHIVERO 3 GAVETAS OFICIO MCA.GEBESA	1,610.00
UTSJC7334	CREDENZA DE 1.40X0.52 MCA.GEBESA	2,452.95
UTSJM7337	ESCRITORIO C/ADIT.EJEC.DER.MCA.GEBESA	2,760.00
UTSIME3156	MESA ESQUINERA	441.60
UTSJS8514	SILLA SECRETARIAL ERGO NGO.1498	526.70
UTSJS8504	SILLON EJECUTIVO ERGO RESP.ALTO NGO.	990.15
UTSJSF4354	SOFA DE TRES PLAZAS	3,367.20
UTSJM87267	MESA BINARIA MCA.GEBESA	1,265.00
UTSJAR7332	ARCHIVERO 3 GAVETAS OFICIO MCA.GEBESA	1,610.00
UTSILB3463	LIBRERO DE PISO 5 ENTREPAÑOS	1,674.40
UTSICE4096	CONJUNTO EJECUTIVO CUBIERTA PENINSULA	5,104.85
UTSJSV4141	SILLA DE VISITA FIJA	506.00
UTSJAR7064	ARCHIVERO METALICO DE 3 GAVETAS	1,725.00
UTSJM80396	MESA BINARIA	277.99
UTSIHT7148	LAVADORA KARCHER MOD.HD650	10,120.00
UTSJSF4546	SILLON DE VISITA 3 PLAZAS	4,314.80
UTSITV0948	TELEVISION MCA. SONY WEGA DE 29	4,750.01
UTSJM81290	MESA BINARIA	277.99
UTSJM81063	MESA BINARIA	277.99
	1057 MESA BINARIA	277.99
UTSJM81106	MESA BINARIA	277.99
UTSJM81108	MESA BINARIA	277.99
UTSJM81111	MESA BINARIA	277.99
UTSJM81114	MESA BINARIA	277.99
UTSJM81117	MESA BINARIA	277.99
UTSJM81152	MESA BINARIA	277.99
UTSJM81153	MESA BINARIA	277.99
UTSJM81156	MESA BINARIA	277.99
UTSJM81158	MESA BINARIA	277.99
UTSJM81159	MESA BINARIA	277.99
UTSJM81161	MESA BINARIA	277.99
UTSJM81162	MESA BINARIA	277.99
UTSJM81200	MESA BINARIA	322.00
UTSJM81203	MESA BINARIA	322.00
UTSJM81206	MESA BINARIA	322.00
UTSJM81209	MESA BINARIA	322.00
UTSJM81211	MESA BINARIA	322.00

Con el propósito de dar cumplimiento al artículo 23 de la Ley General de Contabilidad Gubernamental (LGCG), en seguida, se presenta la relación de bienes muebles al 31 de diciembre del 2019 que componen el patrimonio del presente organismo:

Código	Descripción de Bien Mueble	Valor en libros
UTSJCP19799	LAPTOP	21,406.72
UTSJCP19800	LAPTOP	21,406.72
UTSJCP19801	LAPTOP	21,406.72
UTSJCP19802	LAPTOP	21,406.72
UTSJCP19803	LAPTOP	21,406.72
UTSJCP19804	LAPTOP	19,792.00
UTSJCP19805	LAPTOP	19,792.00
UTSJCP19806	LAPTOP	19,792.00
UTSJCP19807	LAPTOP	19,792.00
UTSJCP19808	LAPTOP	19,792.00
UTSJCP19809	LAPTOP	19,792.00
UTSJCP19810	LAPTOP	19,792.00
UTSJCP19811	LAPTOP	19,792.00
UTSJCP19812	LAPTOP	19,792.00
UTSJCP19813	LAPTOP	19,792.00
UTSJMN19814	MONITOR	5,256.92
UTSJSCH19815	SWITCH	159,705.00
UTSJSCH19816	SWITCH	189,924.40
UTSJSCH19817	SWITCH	189,924.40
UTSJM19823	IMPRESORA	10,477.15
UTSICM19824	COMPUTADORA DE ESCRITORIO	17,514.84
UTSICM19825	COMPUTADORA DE ESCRITORIO	17,514.84
UTSICM19826	COMPUTADORA DE ESCRITORIO	17,514.84
UTSICM19827	COMPUTADORA DE ESCRITORIO	17,514.84
UTSICM19828	COMPUTADORA DE ESCRITORIO	17,514.84
UTSICM19829	COMPUTADORA DE ESCRITORIO	17,514.84
UTSICM19830	COMPUTADORA DE ESCRITORIO	17,514.84
UTSICM19831	COMPUTADORA DE ESCRITORIO	17,514.84
UTSICM19832	COMPUTADORA DE ESCRITORIO	17,514.84
UTSICM19833	COMPUTADORA DE ESCRITORIO	17,514.84
UTSICM19834	COMPUTADORA DE ESCRITORIO	17,514.84
UTSICM19835	COMPUTADORA DE ESCRITORIO	17,514.84
UTSICM19836	COMPUTADORA DE ESCRITORIO	17,514.84
UTSICM19837	COMPUTADORA DE ESCRITORIO	17,514.84
UTSICM19838	COMPUTADORA DE ESCRITORIO	17,514.84
UTSICM19839	COMPUTADORA DE ESCRITORIO	17,514.84
UTSICM19840	COMPUTADORA DE ESCRITORIO	17,514.84
UTSICM19841	COMPUTADORA DE ESCRITORIO	17,514.84
UTSICM19842	COMPUTADORA DE ESCRITORIO	17,514.84
UTSICM19843	COMPUTADORA DE ESCRITORIO	23,807.45
UTSICM19844	COMPUTADORA DE ESCRITORIO	23,807.45
UTSICM19845	COMPUTADORA DE ESCRITORIO	23,807.45
UTSICM19846	COMPUTADORA DE ESCRITORIO	23,807.45
UTSICM19847	COMPUTADORA DE ESCRITORIO	23,807.45
UTSICM19848	COMPUTADORA DE ESCRITORIO	23,807.45
UTSICM19849	COMPUTADORA DE ESCRITORIO	23,807.45
UTSICM19850	COMPUTADORA DE ESCRITORIO	23,807.45
UTSICM19851	COMPUTADORA DE ESCRITORIO	23,807.45
UTSICM19852	COMPUTADORA DE ESCRITORIO	23,807.45
UTSICM19853	COMPUTADORA DE ESCRITORIO	23,807.45
UTSICM19854	COMPUTADORA DE ESCRITORIO	23,807.45
UTSIAR19855	ARCHIVERO 4 GAVETAS	5,407.92
UTSIAR19856	ARCHIVERO 4 GAVETAS	5,407.92
UTSIAR19857	ARCHIVERO 4 GAVETAS	5,407.92
UTSJDVR19858	EQUIPO DVR	13,340.00
UTSJFT19859	FUENTE DE PODER 8 CANALES	1,624.00
UTSJMEZ19860	MEZCLADORA 8 CANALES	1,926.60
UTSJDVR19861	EQUIPO DVR	29,803.16
UTSJMIF19862	MICROFONO	3,277.51
UTSJMIF19863	MICROFONO	2,425.58
UTSJMIF19864	MICROFONO	2,425.58
UTSJMIF19865	MICROFONO	2,425.58
UTSJMIF19866	MICROFONO	2,425.58
UTSJMIF19867	MICROFONO	2,425.58
UTSJMIF19868	MICROFONO	2,425.58
GRAN TOTAL		111,946,816.94

Con el propósito de dar cumplimiento al artículo 23 de la Ley General de Contabilidad Gubernamental (LCGG), en seguida, se presenta la relación de bienes muebles al 31 de diciembre del 2019 que componen el patrimonio del presente organismo:

Código	Descripción de Bien Mueble	Valor en libros
--------	----------------------------	-----------------




M.A.P. BIBIANA RODRÍGUEZ MONTE
RECTORA




DR. GONZALO FERREIRA MARTÍNEZ
DIRECTOR DE ADMINISTRACIÓN Y FINANZAS

Con el propósito de dar cumplimiento al artículo 23 de la Ley General de Contabilidad Gubernamental (LGCG), en seguida, se presenta la relación de bienes inmuebles al 31 de diciembre del 2019 que componen el patrimonio del presente organismo:

Código	Descripción de Bien Inmueble	Valor en libros
12311000010000000000000000	Terreno de la unidad académica Jalpan	597,435.49
12311000200000000000000000	Terreno de la UTS/RSan Juan del Río	26,354,743.65
12311000300000000000000000	Actualización valor catastral	215,559,056.35
12311000400000000000000000	Edificio "J" Docencia	398,835.19
12311000100000000000000000	Edificio "M" Laboratorio	7,589,162.14
12311000200000000000000000	Edificio "O" Unidad docente	3,533,909.99
12311000300000000000000000	Edificio "P" Laboratorio	7,352,020.19
12311000400000000000000000	Edificio "B" Cafetería	3,566,809.49
12311000500000000000000000	Obra exterior PEO 99	1,015,090.75
12311000600000000000000000	Edificio "K" Laboratorio	1,518,581.63
12311000700000000000000000	Const. red. hidráulica de agua	5,546,892.72
12311000800000000000000000	Edificio de la biblioteca	1,305,213.52
12311000900000000000000000	Exterior-biblioteca	3,971,550.47
12311000100000000000000000	Edificio "I" Unidad docencia	237,797.86
12311000100000000000000000	Almacenes	7,540,073.62
12311000120000000000000000	Plaza del estudiante	1,072,968.78
12311000130000000000000000	Techumbre del estacionamiento	379,608.15
12311000140000000000000000	Edificio de vinculación	36,800.00
12311000150000000000000000	Gimnasio auditorio	10,044,640.23
12311000160000000000000000	Cancha de usos múltiples	8,033,855.55
12311000170000000000000000	Laboratorio de medios	463,779.67
12311000180000000000000000	Andador exterior edificio	9,393,626.00
12311000190000000000000000	Ampliación de estacionamiento	53,093.20
12311000200000000000000000	Capsula del tiempo	2,564,713.57
12311000210000000000000000	Asta bandera	11,310.00
12311000220000000000000000	Edificio "F" Idiomas	39,034.00
12311000230000000000000000	Unidad académica Jalpan	11,903,937.30
12311000240000000000000000	Cerca de acero de estacionamiento	3,532,214.00
12311000250000000000000000	Andador edificio "H" v "I"	259,296.26
12311000260000000000000000	Ampliación de almacén de mantenimiento	82,172.40
12311000270000000000000000	Actualización valor catastral	368,928.58
12311000280000000000000000	Unidad de investigación	41,106,727.49
12311000290000000000000000	Laboratorio de manufactura avanzada	4,343,538.80
12311000300000000000000000	Edificio "G"	1,697,732.73
12311000310000000000000000	Edificio "D"	14,939,687.27
12311000320000000000000000	Cafetería Unidad Académica Jalpan	15,895,338.10
12311000330000000000000000	Modulo de paneles solares	436,252.84
12391000010000000000000000		3,195,465.90
	GRAN TOTAL	415,941,893.88



M.A.P. BIBIANA RODRIGUEZ MONTES
DIRECTORA



DR. GONZALO FERREIRA MARTÍNEZ
DIRECTOR DE ADMINISTRACIÓN Y FINANZAS

UNIVERSIDAD TECNOLÓGICA DE SAN JUAN DEL RÍO
Cuenta Pública
Ejercicio 2019
ESQUEMAS BURSÁTILES
Del 01 de enero al 31 de diciembre de 2019
(Pesos)

NO APLICA PARA EL UNIVERSIDAD TECNOLÓGICA DE SAN JUAN DEL RÍO


Dr. Gonzalo Ferreira Martínez
Director de Administración y Finanzas



C.P. Elva Graciela Flores Hernández
Jefe del Departamento de Administración Financiera

Bajo protesta de decir verdad declaramos que los Estados Financieros y sus Notas son razonablemente correctos y
responsabilidad del emisor

UNIVERSIDAD TECNOLÓGICA DE SAN JUAN DEL RÍO
Cuenta Pública
Ejercicio 2019
COBERTURAS FINANCIERAS
Del 01 de enero al 31 de diciembre de 2019
(Pesos)

NO APLICA PARA EL UNIVERSIDAD TECNOLÓGICA DE SAN JUAN DEL RÍO


Dr. Gonzalo Ferreira Martínez
Director de Administración y Finanzas


C.P. Etta Graciela Eleres Hernández
Jefe del Departamento de Administración Financiera

Bajo protesta de decir verdad declaramos que los Estados Financieros y sus Notas son razonablemente correctos y
responsabilidad del emisor

CUENTA PÚBLICA 2019 PEEQ

➤ **ESTADOS E INFORMES DE LA LEY DE DISCIPLINA FINANCIERA**



UNIVERSIDAD TECNOLÓGICA DE SAN JUAN DEL RÍO
Cuenta Pública
Ejercicio 2019
ESTADO DE SITUACIÓN FINANCIERA DETALLADO - LDF
Al 31 de diciembre de 2018 y al 31 de diciembre de 2019
(Pesos)

Concepto (c)	31 de diciembre de 2019 (d)	31 de diciembre de 2018 (e)	Concepto (c)	31 de diciembre de 2019 (d)	31 de diciembre de 2018 (e)
ACTIVO					
Activo Circulante			PASIVO		
a. Efectivo y Equivalentes (a=a1+a2+a3+a4+a5+a6+a7)	11,983,179	3,641,837	a. Cuentas por Pagar a Corto Plazo (a=a1+a2+a3+a4+a5+a6+a7+a8+a9)	2,722,265	1,234,048
a1) Efectivo	0	0	a1) Servicios Personales por Pagar a Corto Plazo	0	0
a2) Bancos/Tesorería	(1,060,287)	(8,261,993)	a2) Proveedores por Pagar a Corto Plazo	0	0
a3) Bancos/Depositos y Otros	11,983,414	11,983,414	a3) Contratistas por Obras Públicas por Pagar a Corto Plazo	0	0
a4) Inversiones Temporales (Hasta 3 Meses)	1,460,051	320,416	a4) Participaciones y Aportaciones por Pagar a Corto Plazo	0	0
a5) Fondos con Afectación Específica	0	0	a5) Transferencias Otorgadas por Pagar a Corto Plazo	0	0
a6) Depósitos de Fondos de Terceros en Garantía y/o Administración	0	0	a6) Intereses, Comisiones y Otros Gastos de la Deuda Pública por Pagar a Corto Plazo	0	0
b. Derechos a Recibir Efectivo o Equivalentes (b=b1+b2+b3+b4+b5+b6+b7)	297,151	478,024	a7) Retenciones y Contribuciones por Pagar a Corto Plazo	2,722,265	1,233,773
b1) Inversiones Financieras de Corto Plazo	0	0	a8) Devoluciones de la Ley de Ingresos por Pagar a Corto Plazo	0	0
b2) Cuentas por Cobrar a Corto Plazo	297,151	297,151	a9) Otras Cuentas por Pagar a Corto Plazo	(0)	275
b3) Deudores Diversos por Cobrar a Corto Plazo	0	180,873	b. Documentos por Pagar a Corto Plazo (b=b1+b2+b3)	0	0
b4) Ingresos por Recuperar a Corto Plazo	0	0	b1) Documentos Comerciales por Pagar a Corto Plazo	0	0
b5) Deudores por Anticipos de la Tesorería a Corto Plazo	0	0	b2) Documentos con Contratistas por Obras Públicas por Pagar a Corto Plazo	0	0
b6) Préstamos Otorgados a Corto Plazo	0	0	b3) Otros Documentos por Pagar a Corto Plazo	0	0
b7) Otros Derechos a Recibir Efectivo o Equivalentes a Corto Plazo	0	0	c. Porción a Corto Plazo de la Deuda Pública a Largo Plazo (c=c1+c2)	0	0
c. Derechos a Recibir Bienes o Servicios (c=c1+c2+c3+c4+c5)	0	0	c1) Porción a Corto Plazo de la Deuda Pública	0	0
c1) Anticipo a Proveedores por Adquisición de Bienes y Prestación de Servicios a Corto Plazo	0	0	c2) Porción a Corto Plazo de Arrendamiento Financiero	0	0
c2) Anticipo a Proveedores por Adquisición de Bienes Inmuebles y Muebles a Corto Plazo	0	0	d. Títulos y Valores a Corto Plazo	0	0
c3) Anticipo a Proveedores por Adquisición de Bienes Intangibles a Corto Plazo	0	0	e. Pasivos Diferidos a Corto Plazo (e=e1+e2+e3)	0	0
c4) Anticipo a Contratistas por Obras Públicas a Corto Plazo	0	0	e1) Ingresos Cobrados por Adelantado a Corto Plazo	0	0
c5) Otros Derechos a Recibir Bienes o Servicios a Corto Plazo	0	0	e2) Intereses Cobrados por Adelantado a Corto Plazo	0	0
d. Inventarios (d=d1+d2+d3+d4+d5)	0	0	e3) Otros Pasivos Diferidos a Corto Plazo	0	0
d1) Inventario de Mercancías para Venta	0	0	f. Fondos y Bienes de Terceros en Garantía y/o Administración a Corto Plazo (f=f1+f2+f3+f4+f5+f6)	0	0
d2) Inventario de Mercancías Terminadas	0	0	f1) Fondos en Garantía a Corto Plazo	0	0
d3) Inventario de Mercancías en Proceso de Elaboración	0	0	f2) Fondos en Administración a Corto Plazo	0	0
d4) Inventario de Materias Primas, Materiales y Suministros para Producción	0	0	f3) Fondos Contingentes a Corto Plazo	0	0
d5) Bienes en Tránsito	0	0	f4) Fondos de Fideicomisos, Mandatos y Contratos Análogos a Corto Plazo	0	0
e. Almacenes	0	0	f5) Otros Fondos de Terceros en Garantía y/o Administración a Corto Plazo	0	0
f. Estimación por Pérdida o Deterioro de Activos Circulantes (f=f1+f2)	0	0	f6) Valores y Bienes en Garantía a Corto Plazo	0	0
f1) Estimaciones para Cuentas Incobrables por Derechos a Recibir Efectivo o Equivalentes	0	0	g. Provisiones a Corto Plazo (g=g1+g2+g3)	0	0
f2) Estimación por Deterioro de Inventarios	0	0	g1) Provisión para Demandas y Juicios a Corto Plazo	0	0
g. Otros Activos Circulantes (g=g1+g2+g3+g4)	0	0	g2) Provisión para Contingencias a Corto Plazo	0	0
g1) Valores en Garantía	0	0	g3) Otras Provisiones a Corto Plazo	0	0
g2) Bienes en Garantía (Excluye Depósitos de Fondos)	0	0	h. Otros Pasivos a Corto Plazo (h=h1+h2+h3)	0	0
g3) Bienes Derivados de Embargos, Decomisos, Aseguramientos y Dación en Pago	0	0	h1) Ingresos por Clasificar	0	0
g4) Adquisición con Fondos de Terceros	0	0	h2) Recaudación por Participar	0	0
			h3) Otros Pasivos Circulantes	0	0
I.A. Total de Activos Circulantes (I.A = a + b + c + d + e + f + g)	12,280,330	4,119,862	I.I.A. Total de Pasivos Circulantes (I.I.A = a + b + c + d + e + f + g + h)	2,722,265	1,234,048



Dr. Gonzalo Ferrelha Martínez
 Director de Administración y Finanzas



C.P. Elda Graciela Flores Hernández
 Jefe del Departamento de Administración Financiera

Bajo protesta de decir verdad declaramos que los Estados Financieros y sus Notas son razonablemente correctos y responsabilidad del emisor


UNIVERSIDAD TECNOLÓGICA DE SAN JUAN DEL RÍO
Cuenta Pública
Ejercicio 2019

ESTADO DE SITUACIÓN FINANCIERA DETALLADO - LDF
Al 31 de diciembre de 2018 y al 31 de diciembre de 2019
(Pesos)

Concepto (c)	31 de diciembre de 2019 (d)	31 de diciembre de 2018 (e)	Concepto (c)	31 de diciembre de 2019 (d)	31 de diciembre de 2018 (e)
Activo No Circulante			Pasivo No Circulante		
a. Inversiones Financieras a Largo Plazo	0	0	a. Cuentas por Pagar a Largo Plazo	0	0
b. Derechos a Recibir Efectivo o Equivalentes a Largo Plazo	0	0	b. Documentos por Pagar a Largo Plazo	0	0
c. Bienes Inmuebles, Infraestructura y Construcciones en Proceso	415,941,894	272,279,803	c. Deuda Pública a Largo Plazo	0	0
d. Bienes Muebles	111,946,817	103,878,785	d. Pasivos Diferidos a Largo Plazo	0	0
e. Activos Intangibles	1,023,683	1,023,683	e. Fondos y Bienes de Terceros en Garantía y/o en Administración a Largo Plazo	1,425,364	1,425,364
f. Depreciación, Deterioro y Amortización Acumulada de Bienes	(29,179,030)	(20,850,526)	f. Provisiones a Largo Plazo	0	0
g. Activos Diferidos	51,866	51,866	II.B. Total de Pasivos No Circulantes (II.B = a + b + c + d + e + f)	1,425,364	1,425,364
h. Estimación por Pérdida o Deterioro de Activos no Circulantes	0	0	II Total del PASIVO (II = II.A + II.B)	4,147,629	2,659,412
i. Otros Activos no Circulantes	0	0	HACIENDA PÚBLICA/PATRIMONIO		
II.B. Total de Activos No Circulantes (II.B = a + b + c + d + e + f + g + h + i)	499,785,229	356,393,611	III.A. Hacienda Pública/Patrimonio Contribuido (III.A = a + b + c)	212,040,609	212,040,609
I Total del ACTIVO (I = I.A + I.B)	512,065,560	360,503,473	b. Donaciones de Capital	0	0
			c. Actualización de la Hacienda Pública/Patrimonio	212,040,609	212,040,609
			III.B. Hacienda Pública/Patrimonio Generado (III.B = a + b + c + d + e)	295,877,322	145,803,452
			a. Resultados del Ejercicio (Ahorro/Desahorro)	7,695,910	(9,149,073)
			b. Resultados de Ejercicios Anteriores	31,116,793	41,545,997
			c. Revalúos	257,064,619	113,402,528
			d. Reservas	0	0
			e. Rectificaciones de Resultados de Ejercicios Anteriores	0	0
			III.C. Exceso o Insuficiencia en la Actualización de la Hacienda Pública/Patrimonio (III.C = a + b)	0	0
			a. Resultado por Posición Monetaria	0	0
			b. Tenencia de Activos no Monetarios	0	0
			III. Total Hacienda Pública/Patrimonio (III = III.A + III.B + III.C)	507,917,931	357,844,060
			IV. Total del Pasivo y Hacienda Pública/Patrimonio (IV = II + III)	512,065,560	360,503,473



C.P. Edith Graciela Flores Hernández
Jefe del Departamento de Administración Financiera



Dr. Gonzalo Ferreira Martínez
Director de Administración y Finanzas

Bajo protesta de decir verdad declaramos que los Estados Financieros y sus Notas son razonablemente correctos y responsabilidad del emisor

UNIVERSIDAD TECNOLÓGICA DE SAN JUAN DEL RÍO
Ejercicio 2019
Cuenta Pública

Informe Analítico de la Deuda Pública y Otros Pasivos - LDF
Del 01 de enero al 31 de diciembre de 2019

(Pesos)

Denominación de la Deuda Pública y Otros Pasivos (c)	Saldo al 31 de diciembre de 2018 (d)	Disposiciones del Periodo (e)	Amortizaciones del Periodo (f)	Revaluaciones, Reclasificaciones y Otros Ajustes (g)	Saldo Final del Periodo (h) h=d+e-f+g	Pago de Intereses del Periodo (i)	Pago de Comisiones y demás costos asociados durante el Periodo (j)
1. Deuda Pública (1=A+B)	0	0	0	0	0	0	0
A. Corto Plazo (A=a1+a2+a3)	0	0	0	0	0	0	0
a1) Instituciones de Crédito	0	0	0	0	0	0	0
a2) Títulos y Valores	0	0	0	0	0	0	0
a3) Arrendamientos Financieros	0	0	0	0	0	0	0
B. Largo Plazo (B=b1+b2+b3)	0	0	0	0	0	0	0
a1) Instituciones de Crédito	0	0	0	0	0	0	0
a2) Títulos y Valores	0	0	0	0	0	0	0
b3) Arrendamientos Financieros	0	0	0	0	0	0	0
2. Otros Pasivos	2,659,412	1,488,216	0	0	4,147,629	0	0
3. Total de la Deuda Pública y Otros Pasivos (3=1+2)	2,659,412	1,488,216	0	0	4,147,629	0	0
4. Deuda Contingente 1 (informativo)	0	0	0	0	0	0	0
A. Deuda Contingente 1	0	0	0	0	0	0	0
B. Deuda Contingente 2	0	0	0	0	0	0	0
C. Deuda Contingente XX	0	0	0	0	0	0	0
5. Valor de Instrumentos Bono Cupón Cero 2 (Informativo)	0	0	0	0	0	0	0
A. Instrumento Bono Cupón Cero 1	0	0	0	0	0	0	0
B. Instrumento Bono Cupón Cero 2	0	0	0	0	0	0	0
C. Instrumento Bono Cupón Cero XX	0	0	0	0	0	0	0

1 Se refiere a cualquier financiamiento sin fuente o garantía de pago definida, que sea asumida de manera solidaria o subsidiaria por las Entidades Federativas con sus Municipios, organismos descentralizados y empresas de participación estatal mayoritaria y fideicomisos, locales o municipales, y por los Municipios con sus respectivos organismos descentralizados y empresas de participación mayoritaria.

2 Se refiere al valor del Bono Cupón Cero que respalda el pago de los créditos asociados al mismo (Activo).

Obligaciones a Corto Plazo (k)	Monto Contratado (l)	Plazo Pactado (m)	Tasa de Interés (n)	Comisiones y Costos Relacionados (o)	Tasa Efectiva (p)
6. Obligaciones a Corto Plazo (Informativo)	0	0	0	0	0
A. Crédito 1	0	0	0	0	0
A. Crédito 2	0	0	0	0	0
A. Crédito XX	0	0	0	0	0

FR

[Firma]


Dr. Gonzalo Ferreira Martínez
Director de Administración y Finanzas

C.P. Eida Graciela Flores Hernández
Jefe del Departamento de Administración Financiera

Bajo protesta de decir verdad declaramos que los Estados Financieros y sus Notas son razonablemente correctos y responsabilidad del emisor.

Denominación de las Obligaciones Diferentes de Financiamiento (c)	Fecha del Contrato (d)	Fecha de inicio de operación del proyecto (e)	Fecha de vencimiento (f)	Monto de la inversión pactado (g)	Plazo pactado (h)	Monto promedio mensual del pago de la contraprestación (i)	Monto promedio mensual del pago de la contraprestación correspondiente al pago de inversión (j)	Monto pagado de la inversión al 31 de diciembre de 2019 (k)	Monto pagado de la inversión actualizado al 31 de diciembre de 2019 (l)	Saldo pendiente por pagar de la inversión al 31 de diciembre de 2019 (m=g-l)
A. Asociaciones Público Privadas (APP's) (A=a+b+c+d)	0	0	0	0	0	0	0	0	0	0
a) APP 1										0
b) APP 2										0
c) APP 3										0
d) APP XX										0
B. Otros Instrumentos (B=a+b+c+d)	0							0	0	0
a) Otro Instrumento 1										0
b) Otro Instrumento 2										0
c) Otro Instrumento 3										0
d) Otro Instrumento XX										0
C. Total de Obligaciones Diferentes de Financiamiento (C=A+B)	0	0	0	0	0	0	0	0	0	0

NADA QUE MANIFESTAR


 M.A.P. BIBIANA RODRIGUEZ MONTES
 RECTORA


 DR. GONZALO FERREIRA MARTÍNEZ
 DIRECTOR DE ADMINISTRACIÓN Y FINANZAS

Concepto (c)	Estimado/ Aprobado (d)	Devengado	Recaudado / Pagado
A. Ingresos Totales (A = A1+A2+A3)			
A1. Ingresos de Libre Disposición	158,470,483	170,892,402	170,892,402
A2. Transferencias Federales Etiquetadas	158,470,483	161,899,755	161,899,755
A3. Financiamiento Neto		8,992,647	8,992,647
B. Egresos Presupuestarios1 (B = B1+B2)	158,470,483	164,237,736	162,664,831
B1. Gasto No Etiquetado (sin incluir Amortización de la Deuda Pública)	158,470,483	156,345,069	154,772,165
B2. Gasto Etiquetado (sin incluir Amortización de la Deuda Pública)	0	7,892,667	7,892,667
C. Remanentes del Ejercicio Anterior (C = C1 + C2)	1,265,227	1,265,227	1,265,227
C1. Remanentes de Ingresos de Libre Disposición aplicados en el periodo	110,943	110,943	110,943
C2. Remanentes de Transferencias Federales Etiquetadas aplicados en el periodo	1,154,284	1,154,284	1,154,284
I. Balance Presupuestario (I = A – B + C)	1,265,227	7,919,893	9,492,798
II. Balance Presupuestario sin Financiamiento Neto (II = I - A3)	1,265,227	7,919,893	9,492,798
III. Balance Presupuestario sin Financiamiento Neto y sin Remanentes del Ejercicio Anterior (III= II - C)	0	6,654,666	8,227,571
Concepto (c)	Estimado/ Aprobado (d)	Devengado	Recaudado / Pagado
E. Intereses, Comisiones y Gastos de la Deuda (E = E1+E2)	0	0	0
E1. Intereses, Comisiones y Gastos de la Deuda con Gasto No Etiquetado			
E2. Intereses, Comisiones y Gastos de la Deuda con Gasto Etiquetado			
IV. Balance Primario (IV = III + E)	0	6,654,666	8,227,571
Concepto (c)	Estimado/ Aprobado (d)	Devengado	Recaudado / Pagado
F. Financiamiento (F = F1 + F2)	0	0	0
F1. Financiamiento con Fuente de Pago de Ingresos de Libre Disposición			
F2. Financiamiento con Fuente de Pago de Transferencias Federales Etiquetadas			
G. Amortización de la Deuda (G = G1 + G2)	0	0	0
G1. Amortización de la Deuda Pública con Gasto No Etiquetado			
G2. Amortización de la Deuda Pública con Gasto Etiquetado			
A3. Financiamiento Neto (A3 = F – G)	0	0	0
Concepto (c)	Estimado/ Aprobado (d)	Devengado	Recaudado / Pagado
A1. Ingresos de Libre Disposición	158,470,483	161,899,755	161,899,755
A3.1 Financiamiento Neto con Fuente de Pago de Ingresos de Libre Disposición (A3.1 = F1 – G1)	0	0	0
F1. Financiamiento con Fuente de Pago de Ingresos de Libre Disposición	0	0	0
G1. Amortización de la Deuda Pública con Gasto No Etiquetado	0	0	0
B1. Gasto No Etiquetado (sin incluir Amortización de la Deuda Pública)	158,470,483	156,345,069	154,772,165
C1. Remanentes de Ingresos de Libre Disposición aplicados en el periodo	110,943	110,943	110,943
V. Balance Presupuestario de Recursos Disponibles (V = A1 + A3.1 – B1 + C1)	110,943	5,665,629	7,238,533
VI. Balance Presupuestario de Recursos Disponibles sin Financiamiento Neto (VI = V – A3.1)	110,943	5,665,629	7,238,533
Concepto (c)	Estimado/ Aprobado (d)	Devengado	Recaudado / Pagado
A2. Transferencias Federales Etiquetadas	0	8,992,647	8,992,647
A3.2 Financiamiento Neto con Fuente de Pago de Transferencias Federales Etiquetadas (A3.2 = F2 – G2)	0	0	0
F2. Financiamiento con Fuente de Pago de Transferencias Federales Etiquetadas	0	0	0
G2. Amortización de la Deuda Pública con Gasto Etiquetado	0	0	0
B2. Gasto Etiquetado (sin incluir Amortización de la Deuda Pública)	0	7,892,667	7,892,667
C2. Remanentes de Transferencias Federales Etiquetadas aplicados en el periodo	1,154,284	1,154,284	1,154,284
VII. Balance Presupuestario de Recursos Etiquetados (VII = A2 + A3.2 – B2 + C2)	1,154,284	2,254,265	2,254,265
VIII. Balance Presupuestario de Recursos Etiquetados sin Financiamiento Neto (VIII = VII – A3.2)	1,154,284	2,254,265	2,254,265

M.A.P. BIBIANA RODRÍGUEZ MONTES
 RECTORA

DR. GONZALO FERREIRA MARTÍNEZ
 DIRECTOR DE ADMINISTRACIÓN Y FINANZAS

Concepto (c)	Estimado/ Aprobado (d)	Devengado	Recaudado / Pagado
A. Ingresos Totales (A = A1+A2+A3)			
A1. Ingresos de Libre Disposición	158,470,483	170,892,402	170,892,402
A2. Transferencias Federales Etiquetadas	158,470,483	161,899,755	161,899,755
A3. Financiamiento Neto		8,992,647	8,992,647
B. Egresos Presupuestarios¹ (B = B1+B2)	158,470,483	164,237,736	162,664,831
B1. Gasto No Etiquetado (sin incluir Amortización de la Deuda Pública)	158,470,483	156,345,069	154,772,165
B2. Gasto Etiquetado (sin incluir Amortización de la Deuda Pública)	0	7,892,667	7,892,667
C. Remanentes del Ejercicio Anterior (C = C1 + C2)	1,265,227	1,265,227	1,265,227
C1. Remanentes de Ingresos de Libre Disposición aplicados en el periodo	110,943	110,943	110,943
C2. Remanentes de Transferencias Federales Etiquetadas aplicados en el periodo	1,154,284	1,154,284	1,154,284
I. Balance Presupuestario (I = A - B + C)	1,265,227	7,919,893	9,492,798
II. Balance Presupuestario sin Financiamiento Neto (II = I - A3)	1,265,227	7,919,893	9,492,798
III. Balance Presupuestario sin Financiamiento Neto y sin Remanentes del Ejercicio Anterior (III= II - C)	0	6,654,666	8,227,571
Concepto (c)	Estimado/ Aprobado (d)	Devengado	Recaudado / Pagado
E. Intereses, Comisiones y Gastos de la Deuda (E = E1+E2)			
E1. Intereses, Comisiones y Gastos de la Deuda con Gasto No Etiquetado	0	0	0
E2. Intereses, Comisiones y Gastos de la Deuda con Gasto Etiquetado			
IV. Balance Primario (IV = III + E)	0	6,654,666	8,227,571
Concepto (c)	Estimado/ Aprobado (d)	Devengado	Recaudado / Pagado
F. Financiamiento (F = F1 + F2)	0	0	0
F1. Financiamiento con Fuente de Pago de Ingresos de Libre Disposición			
F2. Financiamiento con Fuente de Pago de Transferencias Federales Etiquetadas			
G. Amortización de la Deuda (G = G1 + G2)	0	0	0
G1. Amortización de la Deuda Pública con Gasto No Etiquetado			
G2. Amortización de la Deuda Pública con Gasto Etiquetado			
A3. Financiamiento Neto (A3 = F - G)	0	0	0
Concepto (c)	Estimado/ Aprobado (d)	Devengado	Recaudado / Pagado
A1. Ingresos de Libre Disposición	158,470,483	161,899,755	161,899,755
A3.1 Financiamiento Neto con Fuente de Pago de Ingresos de Libre Disposición (A3.1 = F1 - G1)	0	0	0
F1. Financiamiento con Fuente de Pago de Ingresos de Libre Disposición			
G1. Amortización de la Deuda Pública con Gasto No Etiquetado	0	0	0
B1. Gasto No Etiquetado (sin incluir Amortización de la Deuda Pública)	158,470,483	156,345,069	154,772,165
C1. Remanentes de Ingresos de Libre Disposición aplicados en el periodo	110,943	110,943	110,943
V. Balance Presupuestario de Recursos Disponibles (V = A1 + A3.1 - B1 + C1)	110,943	5,665,629	7,238,533
VI. Balance Presupuestario de Recursos Disponibles sin Financiamiento Neto (VI = V - A3.1)	110,943	5,665,629	7,238,533
Concepto (c)	Estimado/ Aprobado (d)	Devengado	Recaudado / Pagado
A2. Transferencias Federales Etiquetadas	0	8,992,647	8,992,647
A3.2 Financiamiento Neto con Fuente de Pago de Transferencias Federales Etiquetadas (A3.2 = F2 - G2)	0	0	0
F2. Financiamiento con Fuente de Pago de Transferencias Federales Etiquetadas			
G2. Amortización de la Deuda Pública con Gasto Etiquetado	0	0	0
B2. Gasto Etiquetado (sin incluir Amortización de la Deuda Pública)	0	7,892,667	7,892,667
C2. Remanentes de Transferencias Federales Etiquetadas aplicados en el periodo	1,154,284	1,154,284	1,154,284
VII. Balance Presupuestario de Recursos Etiquetados (VII = A2 + A3.2 - B2 + C2)	1,154,284	2,254,265	2,254,265
VIII. Balance Presupuestario de Recursos Etiquetados sin Financiamiento Neto (VIII = VII - A3.2)	1,154,284	2,254,265	2,254,265

M.A.P. BIBIANA RODRÍGUEZ MONTES
 RECTORA

DR. GONZALO FERREIRA MARTÍNEZ
 DIRECTOR DE ADMINISTRACIÓN Y FINANZAS

UNIVERSIDAD TECNOLÓGICA DE SAN JUAN DEL RÍO
 Cuenta Pública
 Ejercicio 2019
 ESTADO ANALÍTICO DE INGRESOS DETALLADO - LDF
 Del 01 de enero al 31 de diciembre
 (Pesos)

Concepto (c)	Ingreso				Diferencia (e)	
	Estimado (d)	Ampliaciones / (Reducciones)	Modificado	Devengado		Recaudado
Ingresos de Libre Disposición						
A. Impuestos	0	0	0	0	0	
B. Cuotas y Aportaciones de Seguridad Social	0	0	0	0	0	
C. Contribuciones de Mejoras	0	0	0	0	0	
D. Derechos	0	0	0	0	0	
E. Productos	0	0	0	0	0	
F. Aprovechamientos	0	0	0	0	0	
G. Ingresos por Venta de Bienes y Prestación De Servicios	26,000,000	(37,808)	25,962,192	27,455,086	27,455,086	
H. Participaciones	0	0	0	0	1,455,086	
(H=h1+h2+h3+h4+h5+h6+h7+h8+h9+h10+h11)					0	
h1) Fondo General de Participaciones	0	0	0	0	0	
h2) Fondo de Fomento Municipal	0	0	0	0	0	
h3) Fondo de Fiscalización y Recaudación	0	0	0	0	0	
h4) Fondo de Compensación	0	0	0	0	0	
h5) Fondo de Extracción de Hidrocarburos	0	0	0	0	0	
h6) Impuesto Especial Sobre Producción y Servicios	0	0	0	0	0	
h7) 0.136% de la Recaudación Federal Participable	0	0	0	0	0	
h8) 3.17% Sobre Extracción de Petróleo	0	0	0	0	0	
h9) Gasolinas y Diésel	0	0	0	0	0	
h10) Fondo del Impuesto Sobre la Renta	0	0	0	0	0	
h11) Fondo de Estabilización de los Ingresos de las Entidades Federativas	0	0	0	0	0	
I. Incentivos Derivados de La Colaboración Fiscal	0	0	0	0	0	
(I=i1+i2+i3+i4+i5)						
i1) Tenencia o Uso de Vehículos	0	0	0	0	0	
i2) Fondo de Compensación ISAN	0	0	0	0	0	
i3) Impuesto Sobre Automóviles Nuevos	0	0	0	0	0	
i4) Fondo de Compensación de Repecos-Intermedios	0	0	0	0	0	
i5) Otros Incentivos Económicos	0	0	0	0	0	
J. Transferencias y Asignaciones	132,470,483	1,974,186	134,444,669	134,444,669	134,444,669	
K. Convenios	0	0	0	0	1,974,186	
k1) Otros Convenios y Subsidios	0	0	0	0	0	
L. Otros Ingresos de Libre Disposición(L=i1+i2)	0	110,943	110,943	0	0	
l1) Participaciones en Ingresos Locales	0	0	0	0	0	
l2) Otros Ingresos de Libre Disposición	0	110,943	110,943	0	0	
* Total de Ingresos de Libre Disposición(I=A+B+C+D+E+F+G+H+I+J+K+L)	158,470,483	2,047,322	160,517,805	161,899,755	161,899,755	3,429,272
Ingresos Excedentes de Ingresos De Libre Disposición	0	0	0	0	0	
Transferencias Federales Etiquetadas						
A. Aportaciones (A=a1+a2+a3+a4+a5+a6+a7+a8)	0	0	0	0	0	
a1) Fondo de Aportaciones para la Nómina Educativa y Gasto Operativo	0	0	0	0	0	
a2) Fondo de Aportaciones para los Servicios de Salud	0	0	0	0	0	
a3) Fondo de Aportaciones para la Infraestructura Social	0	0	0	0	0	
a4) Fondo de Aportaciones para el Fortalecimiento de los Municipios y de las Demarcaciones Territoriales del Distrito Federal	0	0	0	0	0	
a5) Fondo de Aportaciones Múltiples	0	0	0	0	0	
a6) Fondo de Aportaciones para la Educación Tecnológica y de Adultos	0	0	0	0	0	
a7) Fondo de Aportaciones para la Seguridad Pública de los Estados y del Distrito Federal	0	0	0	0	0	
a8) Fondo de Aportaciones para el Fortalecimiento de las Entidades Federativas	0	0	0	0	0	
B. Convenios (B=b1+b2+b3+b4)	0	0	0	0	0	
b1) Convenios de Protección Social en Salud	0	0	0	0	0	
b2) Convenios de Descentralización	0	0	0	0	0	
b3) Convenios de Reasignación	0	0	0	0	0	
b4) Otros Convenios y Subsidios	0	0	0	0	0	
C. Fondos Distintos de Aportaciones (C=c1+c2)	0	0	0	0	0	
c1) Fondo para Entidades Federativas y Municipios Productores de Hidrocarburos	0	0	0	0	0	
c2) Fondo Minero	0	0	0	0	0	
D. Transferencias, Asignaciones, Subsidios y Subvenciones, y Pensiones y Jubilaciones	0	10,139,765	10,139,765	8,992,647	8,992,647	
E. Otras Transferencias Federales Etiquetadas	0	0	0	0	0	
II. Total de Transferencias Federales Etiquetadas (II=A+B+C+D+E)	0	10,139,765	10,139,765	8,992,647	8,992,647	8,992,647
III. Ingresos Derivados de Financiamientos (III = A)	0	0	0	0	0	
A. Ingresos Derivados de Financiamientos	0	0	0	0	0	
IV. Total de Ingresos (IV = I + II + III)	158,470,483	12,187,086	170,657,569	170,892,402	170,892,402	12,421,919
Datos Informativos						
1. Ingresos Derivados de Financiamientos con Fuente de Pago de Ingresos de Libre Disposición						
2. Ingresos Derivados de Financiamientos con Fuente de Pago de Transferencias Federales Etiquetadas						
3. Ingresos Derivados de Financiamientos (3 = 1 + 2)	0	0	0	0	0	

UNIVERSIDAD TECNOLÓGICA DE SAN JUAN DEL RÍO

Cuenta Pública

Ejercicio 2019

ESTADO ANALÍTICO DEL EJERCICIO DEL PRESUPUESTO DE EGRESOS DETALLADO - LDF
CLASIFICACIÓN POR OBJETO DEL GASTO (CAPÍTULO Y CONCEPTO)

Del 01 de enero al 31 de diciembre de 2019

(Pesos)

Concepto (c)	Egresos					Subejercicio (e)
	Aprobado (d)	Ampliaciones (Reducciones)	Modificado	Devengado	Pagado	
I. GASTO NO ETIQUETADO (I=A+B+C+D+E+F+G+H+I)	158,470,483	(1,827,492)	156,642,991	152,581,199	151,008,294	4,061,792
A. Servicios Personales (A=a1+a2+a3+a4+a5+a6+a7)	115,231,170	(14,655,402)	100,575,768	100,878,768	99,103,875	0
a1) Remuneraciones al personal de carácter permanente	57,428,707	(3,457,806)	53,970,901	53,970,901	53,970,901	0
a2) Remuneraciones al personal de carácter transitorio	0	9,759	9,759	9,759	9,759	0
a3) Remuneraciones adicionales y especiales	18,381,766	(125,418)	18,256,348	18,256,348	18,256,348	0
a4) Seguridad social	12,477,680	(3,184,536)	9,293,144	9,293,144	7,821,251	0
a5) Otras prestaciones sociales y económicas	18,664,390	(2,809,062)	15,855,328	15,855,328	15,855,328	0
a6) Previsiones	4,183,828	(4,183,828)	0	0	0	0
a7) Pago de estímulos a servidores públicos	4,094,799	(904,510)	3,190,289	3,190,289	3,190,289	0
B. Materiales y suministros (B=b1+b2+b3+b4+b5+b6+b7+b8+b9)	6,094,067	3,022,212	9,116,269	9,116,269	9,116,269	0
b1) Materiales de administración, emisión de documentos y artículos oficiales	1,304,142	501,841	1,805,983	1,805,983	1,805,983	0
b2) Alimentos y utensilios	651,199	109,510	760,709	760,709	760,709	0
b3) Materias primas y materiales de producción y comercialización	0	0	0	0	0	0
b4) Materiales y artículos de construcción y de reparación	1,595,608	987,058	2,582,666	2,582,666	2,582,666	0
b5) Productos químicos, farmacéuticos y de laboratorio	603,653	824,092	1,427,745	1,427,745	1,427,745	0
b6) Combustibles, lubricantes y aditivos	1,475,545	122,678	1,598,223	1,598,223	1,598,223	0
b7) Vestuario, blancos, prendas de protección y artículos deportivos	289,675	400,483	690,158	690,158	690,158	0
b8) Materiales y suministros para seguridad	0	0	0	0	0	0
b9) Herramientas, refacciones y accesorios menores	174,235	76,552	250,787	250,787	250,787	0
C. Servicios generales (C=c1+c2+c3+c4+c5+c6+c7+c8+c9)	32,622,767	8,503,129	41,125,896	37,064,104	36,963,092	4,061,792
c1) Servicios básicos	2,334,216	913,421	3,247,637	3,247,637	3,247,637	0
c2) Servicios de arrendamiento	1,525,127	803,186	2,328,313	2,328,313	2,328,313	0
c3) Servicios profesionales, científicos, técnicos y otros servicios	16,081,211	8,074,409	24,155,620	20,093,828	20,093,828	4,061,792
c4) Servicios financieros, bancarios y comerciales	477,651	56,625	534,276	534,276	534,276	0
c5) Servicios de instalación, reparación, mantenimiento y conservación	5,153,831	(189,756)	4,973,075	4,973,075	4,973,075	0
c6) Servicios de comunicación social y publicidad	238,244	97,545	335,789	335,789	335,789	0
c7) Servicios de traslado y viáticos	1,294,530	(220,669)	1,073,861	1,073,861	1,073,861	0
c8) Servicios oficiales	2,517,957	(212,164)	2,305,793	2,305,793	2,305,793	0
c9) Otros servicios generales	3,000,000	(828,467)	2,171,533	2,171,533	2,070,521	0
D. Transferencias, asignaciones, subsidios y otras ayudas (D=d1+d2+d3+d4+d5+d6+d7+d8+d9)	4,522,469	412,463	4,934,952	4,934,952	4,934,952	0
d1) Transferencias internas y asignaciones al sector público	0	0	0	0	0	0
d2) Transferencias al resto del sector público	0	0	0	0	0	0
d3) Subsidios y subvenciones	0	0	0	0	0	0
d4) Ayudas sociales	3,526,543	460,353	3,986,896	3,986,896	3,986,896	0
d5) Pensiones y jubilaciones	995,946	(47,890)	948,056	948,056	948,056	0
d6) Transferencias a fideicomisos, mandatos y otros análogos	0	0	0	0	0	0
d7) Transferencias a la seguridad social	0	0	0	0	0	0
d8) Donativos	0	0	0	0	0	0
d9) Transferencias al exterior	0	0	0	0	0	0
E. Bienes muebles, inmuebles e intangibles (E=e1+e2+e3+e4+e5+e6+e7+e8+e9)	0	890,105	890,105	890,105	890,105	0
e1) Mobiliario y equipo de administración	0	127,412	127,412	127,412	127,412	0
e2) Mobiliario y equipo educacional y recreativo	0	79,607	79,607	79,607	79,607	0
e3) Equipo e instrumental médico y de laboratorio	0	0	0	0	0	0
e4) Vehículos y equipo de transporte	0	534,900	534,900	534,900	534,900	0
e5) Equipo de defensa y seguridad	0	0	0	0	0	0
e6) Maquinaria, otros equipos y herramientas	0	148,186	148,186	148,186	148,186	0
e7) Activos biológicos	0	0	0	0	0	0
e8) Bienes inmuebles	0	0	0	0	0	0
e9) Activos intangibles	0	0	0	0	0	0
F. Inversión pública (F=f1+f2+f3)	0	0	0	0	0	0
f1) Obra pública en bienes de dominio público	0	0	0	0	0	0
f2) Obra pública en bienes propios	0	0	0	0	0	0
f3) Proyectos productivos y acciones de fomento	0	0	0	0	0	0
G. Inversiones financieras y otras provisiones (G=g1+g2+g3+g4+g5+g6+g7)	0	0	0	0	0	0
g1) Inversiones para el fomento de actividades productivas	0	0	0	0	0	0
g2) Acciones y participaciones de capital	0	0	0	0	0	0
g3) Compra de títulos y valores	0	0	0	0	0	0
g4) Concesión de préstamos	0	0	0	0	0	0
g5) Inversiones en fideicomisos, mandatos y otros análogos	0	0	0	0	0	0
Fideicomiso de Desastres Naturales (Informativo)	0	0	0	0	0	0
g6) Otras inversiones financieras	0	0	0	0	0	0
g7) Provisiones para contingencias y otras erogaciones especiales	0	0	0	0	0	0
H. Participaciones y aportaciones (H=h1+h2+h3)	0	0	0	0	0	0
h1) Participaciones	0	0	0	0	0	0
h2) Aportaciones	0	0	0	0	0	0
h3) Convenios	0	0	0	0	0	0
I. Deuda pública (I=i1+i2+i3+i4+i5+i6+i7)	0	0	0	0	0	0
i1) Amortización de la deuda pública	0	0	0	0	0	0
i2) Intereses de la deuda pública	0	0	0	0	0	0
i3) Comisiones de la deuda pública	0	0	0	0	0	0
i4) Gastos de la deuda pública	0	0	0	0	0	0
i5) Costo por coberturas	0	0	0	0	0	0
i6) Apoyos financieros	0	0	0	0	0	0
i7) Adeudos de Ejercicios Fiscales Anteriores (ADEFAS)	0	0	0	0	0	0

UNIVERSIDAD TECNOLÓGICA DE SAN JUAN DEL RÍO
 Cuenta Pública
 Ejercicio 2019
 ESTADO ANALÍTICO DEL EJERCICIO DEL PRESUPUESTO DE EGRESOS DETALLADO - LDF
 CLASIFICACIÓN POR OBJETO DEL GASTO (CAPÍTULO Y CONCEPTO)
 Del 01 de enero al 31 de diciembre de 2019
 (Pesos)

Concepto (c)	Egresos					Subejercicio (e)
	Aprobado (d)	Ampliaciones (Reducciones)	Modificado	Devengado	Pagado	
II. GASTO ETIQUETADO (II=A+B+C+D+E+F+G+H+I)	0	14,014,579	14,014,579	11,656,537	11,656,537	2,358,042
A. Servicios Personales (A=a1+a2+a3+a4+a5+a6+a7)	0	0	0	0	0	0
a1) Remuneraciones al personal de carácter permanente	0	0	0	0	0	0
a2) Remuneraciones al personal de carácter transitorio	0	0	0	0	0	0
a3) Remuneraciones adicionales y especiales	0	0	0	0	0	0
a4) Seguridad social	0	0	0	0	0	0
a5) Otras prestaciones sociales y económicas	0	0	0	0	0	0
a6) Previsiones	0	0	0	0	0	0
a7) Pago de estímulos a servidores públicos	0	0	0	0	0	0
B. Materiales y suministros (B=b1+b2+b3+b4+b5+b6+b7+b8+b9)	0	155,657	155,657	152,941	152,941	2,716
b1) Materiales de administración, emisión de documentos y artículos oficiales	0	47,979	47,979	47,979	47,979	0
b2) Alimentos y utensilios	0	695	695	695	695	0
b3) Materias primas y materiales de producción y comercialización	0	0	0	0	0	0
b4) Materiales y artículos de construcción y de reparación	0	50,799	50,799	50,799	50,799	0
b5) Productos químicos, farmacéuticos y de laboratorio	0	50,978	50,978	48,262	48,262	2,716
b6) Combustibles, lubricantes y aditivos	0	2,794	2,794	2,794	2,794	0
b7) Vestuario, blancos, prendas de protección y artículos deportivos	0	0	0	0	0	0
b8) Materiales y suministros para seguridad	0	0	0	0	0	0
b9) Herramientas, refacciones y accesorios menores	0	2,412	2,412	2,412	2,412	0
C. Servicios generales (C=c1+c2+c3+c4+c5+c6+c7+c8+c9)	0	309,796	309,796	309,796	309,796	0
c1) Servicios básicos	0	0	0	0	0	0
c2) Servicios de arrendamiento	0	0	0	0	0	0
c3) Servicios profesionales, científicos, técnicos y otros servicios	0	0	0	0	0	0
c4) Servicios financieros, bancarios y comerciales	0	270,000	270,000	270,000	270,000	0
c5) Servicios de instalación, reparación, mantenimiento y conservación	0	0	0	0	0	0
c6) Servicios de comunicación social y publicidad	0	0	0	0	0	0
c7) Servicios de traslado y viáticos	0	24,841	24,841	24,841	24,841	0
c8) Servicios oficiales	0	14,955	14,955	14,955	14,955	0
c9) Otros servicios generales	0	0	0	0	0	0
D. Transferencias, asignaciones, subsidios y otras ayudas (D=d1+d2+d3+d4+d5+d6+d7+d8+d9)	0	636,784	636,784	636,784	636,784	0
d1) Transferencias internas y asignaciones al sector público	0	0	0	0	0	0
d2) Transferencias al resto del sector público	0	0	0	0	0	0
d3) Subsidios y subvenciones	0	0	0	0	0	0
d4) Ayudas sociales	0	636,784	636,784	636,784	636,784	0
d5) Pensiones y jubilaciones	0	0	0	0	0	0
d6) Transferencias a fideicomisos, mandatos y otros análogos	0	0	0	0	0	0
d7) Transferencias a la seguridad social	0	0	0	0	0	0
d8) Donativos	0	0	0	0	0	0
d9) Transferencias al exterior	0	0	0	0	0	0
E. Bienes muebles, inmuebles e intangibles (E=e1+e2+e3+e4+e5+e6+e7+e8+e9)	0	12,912,342	12,912,342	10,557,016	10,557,016	2,355,325
e1) Mobiliario y equipo de administración	0	4,387,318	4,387,318	4,387,318	4,387,318	0
e2) Mobiliario y equipo educacional y recreativo	0	0	0	0	0	0
e3) Equipo e instrumental médico y de laboratorio	0	0	0	0	0	0
e4) Vehículos y equipo de transporte	0	0	0	0	0	0
e5) Equipo de defensa y seguridad	0	0	0	0	0	0
e6) Maquinaria, otros equipos y herramientas	0	8,525,024	8,525,024	6,169,699	6,169,699	2,355,325
e7) Activos biológicos	0	0	0	0	0	0
e8) Bienes inmuebles	0	0	0	0	0	0
e9) Activos intangibles	0	0	0	0	0	0
F. Inversión pública (F=f1+f2+f3)	0	0	0	0	0	0
f1) Obra pública en bienes de dominio público	0	0	0	0	0	0
f2) Obra pública en bienes propios	0	0	0	0	0	0
f3) Proyectos productivos y acciones de fomento	0	0	0	0	0	0
G. Inversiones financieras y otras provisiones (G=g1+g2+g3+g4+g5+g6+g7)	0	0	0	0	0	0
g1) Inversiones para el fomento de actividades productivas	0	0	0	0	0	0
g2) Acciones y participaciones de capital	0	0	0	0	0	0
g3) Compra de títulos y valores	0	0	0	0	0	0
g4) Concesión de préstamos	0	0	0	0	0	0
g5) Inversiones en fideicomisos, mandatos y otros análogos	0	0	0	0	0	0
Fideicomiso de Desastres Naturales (Informativo)	0	0	0	0	0	0
g6) Otras inversiones financieras	0	0	0	0	0	0
g7) Provisiones para contingencias y otras erogaciones especiales	0	0	0	0	0	0
H. Participaciones y aportaciones (H=h1+h2+h3)	0	0	0	0	0	0
h1) Participaciones	0	0	0	0	0	0
h2) Aportaciones	0	0	0	0	0	0
h3) Convenios	0	0	0	0	0	0
I. Deuda pública (I=i1+i2+i3+i4+i5+i6+i7)	0	0	0	0	0	0
i1) Amortización de la deuda pública	0	0	0	0	0	0
i2) Intereses de la deuda pública	0	0	0	0	0	0
i3) Comisiones de la deuda pública	0	0	0	0	0	0
i4) Gastos de la deuda pública	0	0	0	0	0	0
i5) Costo por coberturas	0	0	0	0	0	0
i6) Apoyos financieros	0	0	0	0	0	0
i7) Adeudos de Ejercicios Fiscales Anteriores (ADEFAS)	0	0	0	0	0	0
III. Total de Egresos (III = I + II)	158,470,483	12,187,086	170,657,569	164,237,736	162,664,831	6,419,833

UNIVERSIDAD TECNOLÓGICA DE SAN JUAN DEL RÍO
 Cuenta Pública
 Ejercicio 2019
 ESTADO ANALÍTICO DEL EJERCICIO DEL PRESUPUESTO DE EGRESOS DETALLADO - LDF
 POR CLASIFICACIÓN ADMINISTRATIVA
 Del 01 de enero al 31 de diciembre de 2019
 (Pesos)

Concepto (c)	Egresos					Subejercicio (e) 6 = (3 - 4)
	Aprobado (d)	Ampliaciones / (Reducciones)	Modificado	Devengado	Pagado	
	1	2	3 = (1 + 2)	4	5	
I. Gasto No Etiquetado	158,470,483	1,936,378	160,406,861	156,345,069	154,772,165	4,061,792
P500. RECTORÍA DE LA UNIVERSIDAD TECNOLÓGICA DE SAN JUAN DEL RÍO (UTSJ)	158,470,483	1,936,378	160,406,861	156,345,069	154,772,165	4,061,792
II. Gasto Etiquetado	0	10,250,708	10,250,708	7,892,667	7,892,667	2,358,042
P500. RECTORÍA DE LA UNIVERSIDAD TECNOLÓGICA DE SAN JUAN DEL RÍO (UTSJ)	0	10,250,708	10,250,708	7,892,667	7,892,667	2,358,042
III Total de Egresos (III=I+II)	158,470,483	12,187,086	170,657,569	164,237,736	162,664,831	6,419,833

UNIVERSIDAD TECNOLÓGICA DE SAN JUAN DEL RÍO
Cuenta Pública
Ejercicio 2019

ESTADO ANALÍTICO DEL EJERCICIO DEL PRESUPUESTO DE EGRESOS DETALLADO - LDF
CLASIFICACIÓN FUNCIONAL (FINALIDAD Y FUNCIÓN)
Del 01 de enero al 31 de diciembre de 2019
(Pesos)

Concepto (c)	Egresos				Subejercicio (e)
	Aprobado (d)	Ampliaciones / (Reducciones)	Modificado	Devengado	
I. GASTO NO ETIQUETADO (I=A+B+C+D)	158,470,483	1,936,378	160,406,861	156,345,069	4,081,792
A. Gobierno (A=a1+a2+a3+a4+a5+a6+a7+a8)	0	0	0	0	0
a1) Legislación	0	0	0	0	0
a2) Justicia	0	0	0	0	0
a3) Coordinación de la Política de Gobierno	0	0	0	0	0
a4) Relaciones Exteriores	0	0	0	0	0
a5) Asuntos Financieros y Hacendarios	0	0	0	0	0
a6) Seguridad Nacional	0	0	0	0	0
a7) Asuntos de Orden Público y de Seguridad Interior	0	0	0	0	0
a8) Otros Servicios Generales	0	0	0	0	0
B. Desarrollo Social (B=b1+b2+b3+b4+b5+b6+b7)	158,470,483	1,936,378	160,406,861	156,345,069	4,081,792
b1) Protección Ambiental	0	0	0	0	0
b2) Vivienda y Servicios a la Comunidad	0	0	0	0	0
b3) Salud	0	0	0	0	0
b4) Recreación, Cultura y Otras Manifestaciones Sociales	0	0	0	0	0
b5) Educación	0	0	0	0	0
b6) Protección Social	0	0	0	0	0
b7) Otros Asuntos Sociales	0	0	0	0	0
C. Desarrollo Económico (C=c1+c2+c3+c4+c5+c6+c7+c8+c9)	0	0	0	0	0
c1) Asuntos Económicos, Comerciales y Laborales en General	0	0	0	0	0
c2) Agropecuaria, Silvicultura, Pesca y Caza	0	0	0	0	0
c3) Combustibles y Energía	0	0	0	0	0
c4) Minería, Manufacturas y Construcción	0	0	0	0	0
c5) Transporte	0	0	0	0	0
c6) Comunicaciones	0	0	0	0	0
c7) Turismo	0	0	0	0	0
c8) Ciencia, Tecnología e Innovación	0	0	0	0	0
c9) Otras Industrias y Otros Asuntos Económicos	0	0	0	0	0
D. Otros no Clasificados en Funciones Anteriores (D=d1+d2+d3+d4)	0	0	0	0	0
d1) Transacciones de la Deuda Pública / Costo Financiero de la Deuda	0	0	0	0	0
d2) Transferencias, Participaciones y Aportaciones entre Diferentes Niveles y Ordenes de Gobierno	0	0	0	0	0
d3) Saneamiento del Sistema Financiero	0	0	0	0	0
d4) Adeudos de Ejercicio Fiscales Anteriores	0	0	0	0	0
II. GASTO ETIQUETADO (II=A+B+C+D)	0	10,250,708	10,250,708	7,892,667	2,368,042
A. Gobierno (A=a1+a2+a3+a4+a5+a6+a7+a8)	0	0	0	0	0
a1) Legislación	0	0	0	0	0
a2) Justicia	0	0	0	0	0
a3) Coordinación de la Política de Gobierno	0	0	0	0	0
a4) Relaciones Exteriores	0	0	0	0	0
a5) Asuntos Financieros y Hacendarios	0	0	0	0	0
a6) Seguridad Nacional	0	0	0	0	0
a7) Asuntos de Orden Público y de Seguridad Interior	0	0	0	0	0
a8) Otros Servicios Generales	0	0	0	0	0
B. Desarrollo Social (B=b1+b2+b3+b4+b5+b6+b7)	0	10,250,708	10,250,708	7,892,667	2,368,042
b1) Protección Ambiental	0	0	0	0	0
b2) Vivienda y Servicios a la Comunidad	0	0	0	0	0
b3) Salud	0	0	0	0	0
b4) Recreación, Cultura y Otras Manifestaciones Sociales	0	0	0	0	0
b5) Educación	0	0	0	0	0
b6) Protección Social	0	0	0	0	0
b7) Otros Asuntos Sociales	0	0	0	0	0
C. Desarrollo Económico (C=c1+c2+c3+c4+c5+c6+c7+c8+c9)	0	0	0	0	0
c1) Asuntos Económicos, Comerciales y Laborales en General	0	0	0	0	0
c2) Agropecuaria, Silvicultura, Pesca y Caza	0	0	0	0	0
c3) Combustibles y Energía	0	0	0	0	0
c4) Minería, Manufacturas y Construcción	0	0	0	0	0
c5) Transporte	0	0	0	0	0
c6) Comunicaciones	0	0	0	0	0
c7) Turismo	0	0	0	0	0
c8) Ciencia, Tecnología e Innovación	0	0	0	0	0
c9) Otras Industrias y Otros Asuntos Económicos	0	0	0	0	0
D. Otros no Clasificados en Funciones Anteriores (D=d1+d2+d3+d4)	0	0	0	0	0
d1) Transacciones de la Deuda Pública / Costo Financiero de la Deuda	0	0	0	0	0
d2) Transferencias, Participaciones y Aportaciones entre Diferentes Niveles y Ordenes de Gobierno	0	0	0	0	0
d3) Saneamiento del Sistema Financiero	0	0	0	0	0
d4) Adeudos de Ejercicio Fiscales Anteriores	0	0	0	0	0
III. Total de Egresos (III = I + II)	158,470,483	12,187,086	170,657,569	164,237,736	6,449,833

UNIVERSIDAD TECNOLÓGICA DE SAN JUAN DEL RÍO
Cuenta Pública
Ejercicio 2019
ESTADO ANALÍTICO DEL EJERCICIO DEL PRESUPUESTO DE EGRESOS DETALLADO - LDF
Clasificación de Servicios Personales por Categoría
Del 1 de enero al 31 de diciembre de 2019
(Pesos)

Concepto (c)	Egresos					Subejercicio (e)
	Aprobado (d)	Ampliaciones/ (Reducciones)	Modificado	Devengado	Pagado	
I. Gasto No Etiquetado (I=A+B+C+D+E+F)						
A. Personal Administrativo y de Servicio Público	115,231,170	-10,931,773	104,299,397	104,299,397	102,827,504	0
B. Magisterio	115,231,170	-10,931,773	104,299,397	104,299,397	102,827,504	0
C. Servicios de Salud (C=c1+c2)	0	0	0	0	0	0
c1) Personal Administrativo						0
c2) Personal Médico, Paramédico y afin						0
D. Seguridad Pública						0
E. Gastos asociados a la implementación de nuevas leyes federales o reformas a las mismas (E = e1 + e2)	0	0	0	0	0	0
e1) Nombre del Programa o Ley 1						0
e2) Nombre del Programa o Ley 2						0
F. Sentencias laborales definitivas						0
II. Gasto Etiquetado (II=A+B+C+D+E+F)						
A. Personal Administrativo y de Servicio Público	0	0	0	0	0	0
B. Magisterio	0	0	0	0	0	0
C. Servicios de Salud (C=c1+c2)	0	0	0	0	0	0
c1) Personal Administrativo						0
c2) Personal Médico, Paramédico y afin						0
D. Seguridad Pública						0
E. Gastos asociados a la implementación de nuevas leyes federales o reformas a las mismas (E = e1 + e2)	0	0	0	0	0	0
e1) Nombre del Programa o Ley 1						0
e2) Nombre del Programa o Ley 2						0
F. Sentencias laborales definitivas						0
III. Total del Gasto en Servicios Personales (III = I + II)	115,231,170	-10,931,773	104,299,397	104,299,397	102,827,504	0

Indicadores de Observancia (c)	Implementación		Resultado		Fundamento (f)	Comentarios (i)
	SI	NO	Fecha estimada de cumplimiento (e)	Monto o valor (j)		
INDICADORES PRESUPUESTARIOS						
A. INDICADORES CUANTITATIVOS						
1. Balance Presupuestario Sostenible (j)						
a. Propuesto	SI	Iniciativa de Ley de Ingresos y Proyecto de Presupuesto de Egresos		1265227.4	pesos	Art. 6 y 19 de la LDF
b. Aprobado	SI	Ley de Ingresos y Presupuesto de Egresos		1265227.4	pesos	Art. 6 y 19 de la LDF
c. Ejercido	SI	Cuenta Pública / Formato 4 LDF		7919993.26	pesos	Art. 6 y 19 de la LDF
2. Balance Presupuestario de Recursos Disponibles Sostenible (k)						
a. Propuesto	SI	Iniciativa de Ley de Ingresos y Proyecto de Presupuesto de Egresos		0	pesos	Art. 6 y 19 de la LDF
b. Aprobado	SI	Ley de Ingresos y Presupuesto de Egresos		0	pesos	Art. 6 y 19 de la LDF
c. Ejercido	SI	Cuenta Pública / Formato 4 LDF		6654665.86	pesos	Art. 6 y 19 de la LDF
3. Financiamiento Neto dentro del Techo de Financiamiento Neto (l)						
a. Propuesto	N/A	Iniciativa de Ley de Ingresos			pesos	Art. 6, 19 y 46 de la LDF
b. Aprobado	N/A	Ley de Ingresos			pesos	Art. 6, 19 y 46 de la LDF
c. Ejercido	N/A	Cuenta Pública / Formato 4 LDF			pesos	Art. 6, 19 y 46 de la LDF
4. Recursos destinados a la atención de desastres naturales						
a. Asignación al fideicomiso para desastres naturales (m)						
a.1. Aprobado	N/A	Reporte Trim. Formato 6 a)			pesos	Art. 9 de la LDF
a.2. Pagado	N/A	Cuenta Pública / Formato 6 a)			pesos	Art. 9 de la LDF
b. Aportación promedio realizada por la Entidad Federativa durante los 5 ejercicios previos, para infraestructura dañada por desastres naturales (n)	N/A	Autorizaciones de recursos aprobados por el FONDEN			pesos	Art. 9 de la LDF
c. Saldo del fideicomiso para desastres naturales (o)	N/A	Cuenta Pública / Auxiliar de Cuentas			pesos	Art. 9 de la LDF
d. Costo promedio de los últimos 5 ejercicios de la reconstrucción de infraestructura dañada por desastres naturales (p)	N/A	Autorizaciones de recursos aprobados por el FONDEN			pesos	Art. 9 de la LDF
5. Techo para servicios personales (q)						
a. Asignación en el Presupuesto de Egresos	SI	Reporte Trim. Formato 6 d)		115231170	pesos	Art. 10 y 21 de la LDF
b. Ejercido	SI	Reporte Trim. Formato 6 d)		104299397.1	pesos	Art. 13 fracc. V y 21 de la LDF
6. Provisiones de gasto para compromisos de pago derivados de APPs (r)						
a. Asignación en el Presupuesto de Egresos	N/A	Presupuesto de Egresos			pesos	Art. 11 y 21 de la LDF
b. Ejercido	N/A	Proyecto de Presupuesto de Egresos			pesos	Art. 11 y 21 de la LDF
c. Aprobado	N/A	Reporte Trim. Formato 6 a)			pesos	Art. 11 y 21 de la LDF
d. Ejercido	N/A	Cuenta Pública / Formato 6 a)			pesos	Art. 11 y 21 de la LDF
B. INDICADORES CUANTITATIVOS						
1. Iniciativa de Ley de Ingresos y Proyecto de Presupuesto de Egresos						
a. Objetivos anuales, estrategias y metas para el ejercicio fiscal (t)	SI	Iniciativa de Ley de Ingresos y Proyecto de Presupuesto de Egresos				Art. 5 y 18 de la LDF
b. Proyecciones de ejercicios posteriores (u)	SI	Iniciativa de Ley de Ingresos y Proyecto de Presupuesto de Egresos / Formatos 7 a) y b)				Art. 5 y 18 de la LDF
c. Descripción de riesgos relevantes y propuestas de acción para mitigarlos (v)	N/A	Iniciativa de Ley de Ingresos y Proyecto de Presupuesto de Egresos				Art. 5 y 18 de la LDF
d. Resultados de ejercicios fiscales anteriores y el ejercicio fiscal en cuestión (w)	SI	Iniciativa de Ley de Ingresos y Proyecto de Presupuesto de Egresos / Formatos 7 a) y d)				Art. 5 y 18 de la LDF
e. Estructura actual de las pensiones de sus trabajadores (x)	SI	Proyecto de Presupuesto de Egresos / Formato 8				Art. 5 y 18 de la LDF
2. Balance Presupuestario de Recursos Disponibles, en caso de ser:						
a. Razones excepcionales que justifiquen el Balance Presupuestario de Recursos Disponibles negativo (y)	N/A	Iniciativa de Ley de Ingresos o Proyecto de Presupuesto de Egresos				Art. 6 y 19 de la LDF
b. Fuente de recursos para cubrir el Balance Presupuestario de Recursos Disponibles negativo (z)	N/A	Iniciativa de Ley de Ingresos o Proyecto de Presupuesto de Egresos				Art. 6 y 19 de la LDF
c. Número de ejercicios fiscales y acciones necesarias para cubrir el Balance Presupuestario de Recursos Disponibles negativo (aa)	N/A	Iniciativa de Ley de Ingresos o Proyecto de Presupuesto de Egresos				Art. 6 y 19 de la LDF
d. Informes Trimestrales sobre el avance de las acciones para recuperar el Balance Presupuestario de Recursos Disponibles (bb)	N/A	Reporte Trim. y Cuenta Pública				Art. 6 y 19 de la LDF

Indicadores de Observancia (c)	Implementación		Resultado		Fundamento (h)	Comentarios (i)
	SI	NO	Monto o valor (f)	Unidad (pesos/porcentaje) (g)		
3 Servicios Personales						
a. Remuneraciones de los servidores públicos (cc)	SI		60851664		Art. 10 y 21 de la LDF	
b. Previsiones salariales y económicas para cubrir incrementos salariales, creación de plazas y otras (dd)	SI		0		Art. 10 y 21 de la LDF	
INDICADORES DEL EJERCICIO PRESUPUESTARIO						
A. Ingresos Excedentes derivados de Ingresos de Libre Disposición						
a. Monto de Ingresos Excedentes derivados de ILD (ee)	SI				Art. 14 y 21 de la LDF	
b. Monto de Ingresos Excedentes derivados de ILD destinados al fin del A.14, fracción I de la LDF (ff)	N/A				Art. 14 y 21 de la LDF	
c. Monto de Ingresos Excedentes derivados de ILD destinados al fin del A.14, fracción II, a) de la LDF (gg)	N/A				Art. 14 y 21 de la LDF	
d. Monto de Ingresos Excedentes derivados de ILD destinados al fin del A.14, fracción II, b) de la LDF (hh)	N/A				Art. 14 y 21 de la LDF	
e. Monto de Ingresos Excedentes derivados de ILD destinados al fin del artículo noveno transitorio de la LDF (ii)	N/A				Art. Noveno Transitorio de la LDF	
B. INDICADORES CUALITATIVOS						
1 Análisis Costo-Beneficio para programas o proyectos de inversión mayores a 10 millones de UDIS (jj)	N/A				Art. 13 frac. III y 21 de la LDF	
2 Análisis de conveniencia y análisis de transferencia de riesgos de los proyectos APPs (kk)	N/A				Art. 13 frac. III y 21 de la LDF	
3 Identificación de población objetivo, destino y temporalidad de subsidios (ll)	N/A				Art. 13 frac. VII y 21 de la LDF	
INDICADORES DE DEUDA PÚBLICA						
A. INDICADORES CUANTITATIVOS						
1 Obligaciones a Corto Plazo (mm)	N/A				Art. 30 frac. I de la LDF	
a. Límite de Obligaciones a Corto Plazo (mm)	N/A				Art. 30 frac. I de la LDF	
b. Obligaciones a Corto Plazo (nn)	N/A					

Bajo protesta de decir verdad declaramos que los Estados Financieros y sus Notas son razonablemente correctos y responsabilidades del emisor

M.A.P. BIBIANA RODRÍGUEZ MONTES
 RECTORA

DR. GONZALO FERRERA MARTÍNEZ
 DIRECTOR DE ADMINISTRACIÓN Y FINANZAS

CUENTA PÚBLICA 2019 PEEQ

➤ ANEXOS INTEGRALES ESFE



Universidad Tecnológica de San Juan del Río

RELACION DE APOYOS POR CONCEPTO DE SUBSIDIOS Y DONATIVOS
OTORGADOS DEL 01 DE ENERO AL 31 DE DICIEMBRE DE 2019

TIPO (S o D)	FECHA	NO. CHEQUE	BENEFICIARIO	IMPORTE	BENEFICIO ECONÓMICO O SOCIAL	OBJETIVO, PROGRAMA O META A LA QUE SE APLICÓ
1	2	3	4	5	6	7
NADA QUE MANIFESTAR						

DR. GONZALO FERREIRA MARTÍNEZ
Director de Administración y FinanzasC.P. ELDA GRACIELA FLORES HERNÁNDEZ
Jefa del Departamento de Administración Financiera


Universidad Tecnológica de San Juan del Río

AL 31 de Diciembre de 2019

FONDOS DE AFECTACIÓN ESPECIFICA (FONDOS FIJOS)

NUM.DE CTA	NOMBRE	PUESTO	LOCALIZACION	INDICAR SI TIENE FACULTADES	FECHA	IMPORTE
				DE FIRMAR CHEQUES O REALIZAR REGISTROS CONTABLES	DE ASIGNACION	
(1)	(2)	(3)	(4)	(5)	(6)	(7)
11112-00010	Gonzalo Ferreira Martínez	Director de Administración y Finanzas	Administracion financiera	SI	9 de enero del 2017	17,000.00
11112-00020	Gerardo Ugalde esquivel	Jefe de area	Adquisiciones y activo fijo	NO	9 de enero del 2017	15,000.00
11112-00030	Ma. De los Ángeles Dalia Marín	Analista administrativo	Unidad academica Jalpan	NO	01 de junio del 2017	9,000.00
11112-00040	Demetrio Paiz Bárcena	Coordinador de Mantto.	Mantenimiento e infraestructura	NO	9 de enero del 2017	8,000.00
TOTAL						49,000.00


DR. GONZALO FERREIRA MARTÍNEZ
 Director de Administración y Finanzas


C.P. ELDA GRACIELA FLORES HERNÁNDEZ
 Jefa del Departamento de Administración Financiera

Universidad Tecnológica de San Juan del Río
AL 31 de Diciembre del 2019

REFERENCIA 3

RELACIÓN DE CUENTAS BANCARIAS E INVERSIONES

NUM. DE CTA CONTABLE	BANCO	NUMERO DE CUENTA	TIPO DE CUENTA	USO DE LA CUENTA	SALDO	FUENTE DE FINANCIAMIENTO	REMANENTE DE EJERCICIOS ANTERIORES	MONTO MÍNIMO QUE DEBE TENER EN CUENTA BANCARIA	IMPORTE PENDIENTE DE PAGO DE GASTOS DEVENGADOS	REMANENTE DEL EJERCICIO VIGENTE DE CUENTA PÚBLICA
1	2	3	4	5	6	7	8	9	10	11
	BANCOS/TESORERIA:									
1112-1-1-1-02	Banorte	195250938		Ingresos Propios	56,808.48	Ingresos Propios		10,000.00		
1112-1-1-3-01	Bancomer	104777670		Ingresos Propios	4,042,421.41	Ingresos Propios		-		
1112-1-1-3-04	Bancomer	111591177		Serv. Tecnológicos	741,201.07	Ingresos Propios		-		
1112-1-1-3-05	Bancomer	111591134		Apoyo Estancias	236,481.15	Ingresos Propios		-		
1112-1-1-3-08	Bancomer	112630990		Subsidio Federal	1,572,904.19	Ingreso Federal		-		
1112-1-1-5-02	Santander	65506642168		Nomina Honorarios	11.99			10,000.00		
1112-1-1-5-03	Santander	65506881327		Ingresos Propios	1,543,471.69	Ingresos Propios		10,000.00		
	SUBTOTAL				8,193,299.98					
	BANCOS/DEPENDENCIAS Y OTROS:									
1112-1-2-1-01	Banorte	564248803		Prodep	724,596.04	Subsidio Federal		10,000.00		
1112-1-2-3-13	Bancomer	112860066		Proyecto Vinculación	273,394.60	Ingresos Propios		-		
1112-1-2-3-18	Bancomer	114063295		Pfce 2019	1,105,453.21	Subsidio Federal		-		
1112-1-2-3-19	Bancomer	114009924		Concyteq Estancias	12,000.00	Ingresos Propios		-		
1112-1-2-3-20	Bancomer	114175972		Concyteq Estancias	152,000.00	Ingresos Propios		-		
1112-1-2-5-01	Santander	65-506782555		Contingencias	10,000.00	Ingresos Propios		5,000.00		
1112-1-2-5-02	Santander	65506888754		Apoyo Bicultural 2018	3,384.00	Ingresos Propios		10,000.00		
	SUBTOTAL				2,280,827.85					
	INVERSIONES TEMPORALES:									
1114-1-1-02	Santander			INV. (OBLIGACIONES LAB.)	1,460,051.06					
	SUBTOTAL				1,460,051.06					
TOTAL					11,934,178.89					

DR. GONZALO FERREIRA MARTÍNEZ
Director de Administración y Finanzas

C.P. ELDA GRACIELA FLORES HERNÁNDEZ
Jefa del Departamento de Administración Financiera

Universidad Tecnológica de San Juan del Río
AL 31 de Diciembre del 2019

RELACIÓN DE CONCILIACIONES BANCARIAS

NUM. DE CUENTA	INSTITUCIÓN BANCARIA	SALDO S/ CONTABILIDAD	MAS		MENOS		SALDO S/BANCOS	FUENTE DE FINANCIAMIENTO
			ABONOS DEL BANCO NO CONSIDERADOS EN LIBROS	ABONOS EN LIBROS NO CONSIDERADOS POR BANCOS	CARGOS DEL BANCO NO CONSIDERADOS EN LIBROS	CARGOS EN LIBROS NO CONSIDERADOS POR BANCOS		
1	2	3						4
BANCOS/TESORERIA:								
1112-1-1-02	Banorte	56,808.48	4,209.91				61,018.39	Ingresos Propios
1112-1-1-3-01	Bancomer	4,042,421.41					4,042,421.41	Ingresos Propios
1112-1-1-3-04	Bancomer	741,201.07					741,201.07	Ingresos Propios
1112-1-1-3-05	Bancomer	236,481.15					236,481.15	Ingresos Propios
1112-1-1-3-08	Bancomer	1,572,904.19	58,298.46				1,631,202.65	Ingreso Federal
1112-1-1-5-02	Santander	11.99					11.99	
1112-1-1-5-03	Santander	1,543,471.69					1,543,471.69	Ingresos Propios
1112-1-1-5-03	Santander	-	14,633.64				14,633.64	Ingreso Estatal
	SUBTOTAL	8,193,299.98	77,142.01	-	-	-	8,270,441.99	
BANCOS/DEPENDENCIAS Y OTROS:								
1112-1-2-1-01	Banorte	724,596.04					724,596.04	Subsidio Federal
1112-1-2-3-13	Bancomer	273,394.60					273,394.60	Ingresos Propios
1112-1-2-3-18	Bancomer	1,105,453.21					1,105,453.21	Subsidio Federal
1112-1-2-3-19	Bancomer	12,000.00					12,000.00	Ingresos Propios
1112-1-2-3-20	Bancomer	152,000.00					152,000.00	Ingresos Propios
1112-1-2-5-01	Santander	10,000.00					10,000.00	Ingresos Propios
1112-1-2-5-02	Santander	3,384.00					3,384.00	Ingresos Propios
	SUBTOTAL	2,280,827.85	-	-	-	-	2,280,827.85	
INVERSIONES TEMPORALES:								
1114-1-1-02	Santander	1,460,051.06					1,460,051.06	
	SUBTOTAL	1,460,051.06	-	-	-	-	1,460,051.06	
	TOTALES	11,934,178.89	77,142.01	-	-	-	12,011,320.90	


DR. GONZALO FERREIRA MARTÍNEZ
Director de Administración y Finanzas


C.P. ELDA GRACIELA FLORES HERNÁNDEZ
Jefa del Departamento de Administración Financiera

Universidad Tecnológica de San Juan del Río

AL 31 DE DICIEMBRE DE 2019

DERECHOS A RECIBIR EFECTIVO O EQUIVALENTES

1	2	3	4	5	6
CUENTA CONTABLE	NOMBRE	CONCEPTO	FECHA DE OTORGAMIENTO	SALDO	OBSERVACIONES
1	2	3	4	5	6
	INVERSIONES FINANCIERAS A CORTO PLAZO:				
	SUBTOTAL			0	
	CUENTAS POR COBRAR A CORTO PLAZO:				
'11226-00001-0000000-00-0-0-0	Gobierno del estado de Queretaro			297,151.37	
	SUBTOTAL			297,151.37	
	DEUDORES DIVERSOS POR COBRAR A CORTO PLAZO:				
'11231-00000-0000001-00-0-0-0	Uniformes empleadas				
	SUBTOTAL				
	INGRESOS POR RECUPERAR A CORTO PLAZO:				
	SUBTOTAL			0	
	DEUDORES POR ANTICIPOS DE LA TESORERIA A CORTO PLAZO:				
	SUBTOTAL			0	
	PRESTAMOS OTORGADOS A CORTO PLAZO:				
	SUBTOTAL				
	OTROS DERECHOS A RECIBIR EFECTIVO O EQUIVALENTES A CORTO PLAZO:				
	SUBTOTAL			0	
	TOTAL			297,151.37	


DR. GONZALO FERREIRA MARTÍNEZ
 Director de Administración y Finanzas


C.P. ELDA GRACIELA FLORES HERNÁNDEZ
 Jefa del Departamento de Administración Financiera

Universidad Tecnológica de San Juan del Río

AL 31 de Diciembre de 2019

REFERENCIA 6

REPORTE DE MOVIMIENTOS DE ACTIVOS NO CIRCULANTES (BIENES INMUEBLES, INFRAESTRUCTURA Y CONSTRUCCIONES EN PROCESO, BIENES MUEBLES, ACTIVOS INTANGIBLES).

NUM.DE CTA	CONCEPTO	SALDOS INICIALES		ALTAS		BAJAS		TRANSFERENCIAS		RECLASIFICACIONES		SALDOS FINALES		DEPRECIACION ACUMULADA	DEPRECIACION ANUAL
		3	4	5	6	7	8	9	10	11					
1	2														
12310-00000	TERRENOS	123,484,270.68	119,425,800.00	-	-	-	-	-	-	-	-	242,910,070.68	-	-	-
12320-00000	TERRENOS	123,484,270.68	119,425,800.00	-	-	-	-	-	-	-	-	242,910,070.68	-	-	-
	VIVIENDAS														
	NADA QUE MANIFIESTAR														
12330-00000	EDIFICIOS NO HABITACIONALES	148,795,532.15	24,236,291.05	-	-	-	-	-	-	-	-	173,031,823.20	-	2,653,642.56	2,653,642.56
12360-00000	CONSTRUCCIONES EN PROCESO	145,600,066.25	24,236,291.05	-	-	-	-	-	-	-	-	169,836,357.30	-	-	-
12391-00000	OTROS BIENES INMUEBLES	3,195,465.90	-	-	-	-	-	-	-	-	-	3,195,465.90	-	-	-
	TOTAL DE BIENES INMUEBLES, INFRAESTRUCTURA Y CONSTRUCCIONES EN PROCESO	272,279,802.83	143,662,991.05	-	-	-	-	-	-	-	-	415,947,893.88	-	2,653,642.56	2,653,642.56
12410-00000	MOBILIARIO Y EQUIPO DE ADMINISTRACION	46,556,646.47	4,514,729.53	-	-	-	-	-	-	-	-	51,071,376.00	-	14,918,919.69	2,961,850.67
12411-51105	Muebles de oficina y estantería	16,658,318.61	316,530.36	-	-	-	-	-	-	-	-	16,974,848.97	-	-	-
12413-51505	Equipo de cómputo y tecnologías de la información	29,704,247.22	4,190,311.17	-	-	-	-	-	-	-	-	33,894,558.39	-	-	-
12419-51905	Otros mobiliarios y equipos de administración	194,080.64	7,888.00	-	-	-	-	-	-	-	-	201,968.64	-	-	-
12420-00000	MOBILIARIO Y EQUIPO EDUCACIONAL Y RECREATIVO	1,918,583.33	79,607.27	-	-	-	-	-	-	-	-	1,998,190.60	-	1,570,818.96	303,050.83
12421-52105	Equipos y aparatos audiovisuales	1,446,473.51	49,560.77	-	-	-	-	-	-	-	-	1,496,034.28	-	-	-
12423-52305	Cámaras fotográficas y de video	215,471.04	30,046.50	-	-	-	-	-	-	-	-	245,517.54	-	-	-
12429-52905	Otro mobiliario y equipo educacional y recreativo	256,638.78	-	-	-	-	-	-	-	-	-	256,638.78	-	-	-
12430-00000	EQUIPO E INSTRUMENTAL MÉDICO Y DE LABORATORIO	1,170,059.40	-	-	-	-	-	-	-	-	-	1,170,059.40	-	16,537.79	-
12431-53105	Equipo médico y laboratorio	1,170,059.40	-	-	-	-	-	-	-	-	-	1,170,059.40	-	-	-
12440-00000	EQUIPO DE TRANSPORTE	3,162,991.14	-	-	-	-	-	-	-	-	-	3,697,891.14	-	657,799.80	31,489.98
12441-54105	Vehículos de Equipo, Terrestre	3,162,991.14	534,900.00	-	-	-	-	-	-	-	-	3,697,891.14	-	-	-
	EQUIPO DE DEFENSA Y SEGURIDAD														
	NADA QUE MANIFIESTAR														
12440-00000	MAQUINARIA, OTROS EQUIPOS Y HERRAMIENTAS	51,065,004.85	3,262,255.10	-	-	-	-	-	-	-	-	54,003,799.77	-	8,334,348.78	2,374,220.70
12462-56205	Máquinaria y equipo industrial	18,686,442.42	2,205,553.50	-	-	-	-	-	-	-	-	20,828,239.24	-	-	-
12464-56405	Sistemas de aire acondicionado, calefacción y refrigeración	175,015.90	96,539.00	-	-	-	-	-	-	-	-	271,554.90	-	-	-
12465-56605	Equipo de comunicación y telecomunicación	517,950.32	-	-	-	-	-	-	-	-	-	517,950.32	-	-	-
12466-56605	Equipos de generación eléctrica, aparatos	17,393,968.23	-	-	-	-	-	-	-	-	-	17,393,968.23	-	-	-
12467-56705	Herramientas y máquinas-herramienta	14,291,627.98	960,162.60	-	-	-	-	-	-	-	-	15,192,087.08	-	-	-
	COLECCIONES, OBRAS DE ARTE Y OBJETOS VALIOSOS														
	NADA QUE MANIFIESTAR														
12480-00000	ACTIVOS BIOLÓGICOS	5,500.00	-	-	-	-	-	-	-	-	-	5,500.00	-	5,133.52	1,100.04
12488-57800	Arboles y Plantas	5,500.00	-	-	-	-	-	-	-	-	-	5,500.00	-	-	-
	TOTAL BIENES MUEBLES	103,876,785.19	7,656,591.90	-	-	-	-	-	-	-	-	111,946,816.91	-	25,903,559.54	5,671,712.22
12500-00000	SOFTWARE	1,023,682.60	-	-	-	-	-	-	-	-	-	1,023,682.60	-	1,021,828.66	3,149.46
12510-59100	Software	927,412.84	-	-	-	-	-	-	-	-	-	927,412.84	-	-	-
12541-59700	Licencias informáticas e intelectuales	96,269.76	-	-	-	-	-	-	-	-	-	96,269.76	-	-	-
	PATENTES, MARCAS Y DERECHOS														
	NADA QUE MANIFIESTAR														
	TOTAL DE BIENES INTANGIBLES	1,023,682.60	-	-	-	-	-	-	-	-	-	1,023,682.60	-	1,021,828.66	3,149.46
	GRAN TOTAL DE BIENES INMUEBLES, MUEBLES E INTANGIBLES	377,182,272.62	151,518,682.95	-	-	-	-	-	-	-	-	528,912,393.39	-	29,179,029.76	8,328,504.24

DR. GONZALO FERREIRA MARTÍNEZ
Director de Administración y Finanzas

C.P. ELDA GRACIELA FLORES HERNÁNDEZ
Jefa del Departamento de Administración Financiera

Universidad Tecnológica de san Juan del Río
AL 31 DE DICIEMBRE DE 2019

PADRÓN INMOBILIARIO

No. EN EL PADRÓN	UBICACIÓN	USO	CONCEPTO	SUPERFICIE (MTS ²)	CLAVE CATASTRAL	NUMERO DE ESCRITURA	VALOR CATASTRAL	VALOR EN LIBROS	COMENTARIOS
1	2	3	4	5	6	7	8	9	10
12331-00001	EDIF. DOCENCIA "J"	DOCENCIA	EDIFICIOS	2,098.61	160100105055001		7,589,162.14	7,589,162.14	
12331-00002	EDIF. LABORATORIO PESADO "N"	DOCENCIA	EDIFICIOS	880.57	160100105055001		3,533,909.99	3,533,909.99	
12331-00003	EDIF. LABORATORIO PESADO "O"	DOCENCIA	EDIFICIOS	2,142.61	160100105055001		7,352,020.19	7,352,020.19	
12331-00004	EDIF. LABORATORIO PESADO "P"	DOCENCIA	EDIFICIOS	880.57	160100105055001		3,566,809.49	3,566,809.49	
12331-00005	EDIF. CAFETERIA "B"	CAFETERIA	EDIFICIOS	245.00	160100105055001		1,015,090.75	1,015,090.75	
12331-00006	OBRA EXTERIOR	PASILLOS	EDIFICIOS		160100105055001		1,518,581.63	1,518,581.63	
12331-00007	EDIF. LABORATORIO PESADO "K"	DOCENCIA	EDIFICIOS	880.57	160100105055001		5,546,892.72	5,546,892.72	
12331-00008	CONSTRUCCIÓN DE RED HIDRAULICA	ESTACIONAMIENTO	EDIFICIOS	669 m	160100105055001		1,305,213.52	1,305,213.52	
12331-00009	EDIFICIO DE LA BIBLIOTECA	BIBLIOTECA	EDIFICIOS	11,127.50	160100105055001		3,971,550.47	3,971,550.47	
12331-00010	EXTERIOR BIBLIOTECA	PASILLOS	EDIFICIOS		160100105055001		237,797.86	237,797.86	
12331-00011	EDIFICIO "I" DOCENCIA	DOCENCIA	EDIFICIOS	2,064.77	160100105055001		7,540,073.62	7,540,073.62	
12331-00012	ALMACENES "M"	MANTENIMIENTO	EDIFICIOS	276.00	160100105055001		1,072,968.78	1,072,968.78	
12331-00013	PLAZA DEL ESTUDIANTE	RECREACION	EDIFICIOS	177.68	160100105055001		379,608.15	379,608.15	
12331-00014	TECHUMBRE DEL ESTACIONAMIENTO	ESTACIONAMIENTO	EDIFICIOS	75.00	160100105055001		36,800.00	36,800.00	
12331-00015	EDIFICIO "VINCULACION"	ADMINISTRACION	EDIFICIOS	1,444.00	160100105055001		10,044,640.23	10,044,640.23	
12331-00016	GINNASIO AUDITORIO	AUDITORIO	EDIFICIOS	1,260.00	160100105055001		8,033,855.55	8,033,855.55	
12331-00017	CANCHA DE USOS MULTIPLES	DEPORTES	EDIFICIOS	574.22	160100105055001		463,779.67	463,779.67	
12331-00018	LABORATORIO DE MEDIOS	DOCENCIA	EDIFICIOS	1,198.15	160100105055001		9,393,626.00	9,393,626.00	
12331-00019	ANDADOR EXTERIOR EDIF "O"	PASILLOS	EDIFICIOS	124.00	160100105055001		53,093.20	53,093.20	
12331-00020	AMPLIACION DE ESTACIONAMIENTO	ESTACIONAMIENTO	EDIFICIOS		160100105055001		2,564,713.57	2,564,713.57	
12331-00021	CAPSULA DEL TIEMPO	PASILLOS	EDIFICIOS		160100105055001		11,310.00	11,310.00	
12331-00022	ASTA BANDERA	PASILLOS	EDIFICIOS		160100105055001		39,034.00	39,034.00	
12331-00023	EDIFICIO "F" IDIOMAS	DOCENCIA	EDIFICIOS		160100105055001		11,903,937.30	11,903,937.30	
12331-00024	UIDAD ACADEMICA JALPAN	DOCENCIA	EDIFICIOS		160100105055001		3,532,214.00	3,532,214.00	
12331-00025	CERCA DE ACERO ESTACIONAMIENTO	ESTACIONAMIENTO	EDIFICIOS	516.80	90114248212553		259,296.26	259,296.26	
12331-00026	ANDADOR EDIFICIO H Y F	PASILLOS	EDIFICIOS		160100105055001		82,172.40	82,172.40	
12331-00027	AMPLIACION DE ALMACEN DE MANTENIMIENTO	MANTENIMIENTO	EDIFICIOS		160100105055001		368,928.58	368,928.58	
12331-00028	ACTUALIZACION VALOR CATASTRAL	SAN JUAN DEL RIO	TERRENOS		160100105055001		16,870,436.44	41,106,727.49	
12331-00029	UNIDAD DE INVESTIGACION	SAN JUAN DEL RIO	EDIFICIOS		160100105055001		4,343,538.80	4,343,538.80	
12331-00030	LABORATORIO DE MANUFACTURA AVANZADA	SAN JUAN DEL RIO	EDIFICIOS		160100105055001		1,697,732.73	1,697,732.73	
12331-00031	EDIFICIO "G"	DOCENCIA	EDIFICIOS		160100105055001		14,939,687.27	14,939,687.27	
12331-00032	EDIFICIO "D"	DOCENCIA	EDIFICIOS	2,150.00			15,895,338.10	15,895,338.10	
12331-00033	CAFETERIA UNIDAD ACADEMICA JALPAN	CAFETERIA	EDIFICIOS	1,190.82	90114248212553		436,252.84	436,252.84	
12391-00001	MODULO DE PANELES SOLARES	SAN JUAN DEL RIO	EDIFICIOS				3,195,465.90	3,195,465.90	
12311-00001	TERRENO DE LA UNIDAD ACADEMICA DE JALPAN	JALPAN	TERRENOS	9,398.78	90114248212553		597,435.49	597,435.49	
12311-00002	TERRENO DE LA UTSUR-SJR	SAN JUAN DEL RIO	TERRENOS				26,354,743.65	26,354,743.65	
12311-00003	ACTUALIZACION VALOR CATASTRAL	SAN JUAN DEL RIO	TERRENOS				96,133,256.35	215,559,056.35	
12311-00004	ACTUALIZACION VALOR CATASTRAL-JALPAN	JALPAN	TERRENOS				398,835.19	398,835.19	
TOTAL								415,941,893.88	


DR. GONZALO FERREIRA MARTINEZ
Director de Administración y Finanzas



C.P. ELDA GRACIELA FLORES HERNÁNDEZ
Jefa del Departamento de Administración Financiera

Universidad Tecnológica de san Juan del Río
AL 31 DE DICIEMBRE DE 2019

PASIVO CIRCULANTE

CUENTA CONTABLE	NOMBRE	CONCEPTO	FECHA DE ORIGEN	SALDO	OBSERVACIONES
1	2	3	4	5	6
	CUENTAS POR PAGAR CORTO PLAZO				
'21171-00000-0000000-00-0-0-0	RETENCIONES DE IMPUESTOS POR PAGAR A CORTO PLAZO	NOMINA		143,458.41	
'21171-00003-0000000-00-0-0-0	ISR 10% Profesionistas			143,458.41	
'21172-00000-0000000-00-0-0-0	RETENCIONES DEL SISTEMA DE SEGURIDAD SOCIAL	NOMINA		1,471,892.99	
'21172-00001-0000000-00-0-0-0	I.M.S.S. Cuota obrero			244,227.30	
'21172-00002-0000000-00-0-0-0	I.M.S.S. Cuotas patronales			1,227,665.69	
'21175-00000-0000000-00-0-0-0	IMPUESTOS SOBRE NOMINAS Y OTROS QUE DERIVEN DE UNA	NOMINA		1,106,913.21	
'21175-00001-0000000-00-0-0-0	2% Impuesto sobre nominas			80,807.93	
'21175-00002-0000000-00-0-0-0	I.s.r. retenido por sueldos y salarios			1,005,901.40	
'21175-00003-0000000-00-0-0-0	Retencion 25% para el Fomento de la Educacion Publ			20,203.88	
	OTRAS RETENCIONES Y CONTRIBUCIONES POR PAGAR A COR			0	
	TOTAL			0	
	DOCUMENTOS POR PAGAR A CORTO PLAZO			0	
	TOTAL			0	
	OTROS			0	
	TOTAL			0	
	ACREEDORES DIVERSOS				
	TOTAL				
	TOTAL			2,722,264.61	


DR. GONZALO FERREIRA MARTÍNEZ
Director de Administración y Finanzas


C.P. ELDA GRACIELA FLORES HERNÁNDEZ
Jefa del Departamento de Administración Financiera

REPORTE DE APLICACIÓN DE RECURSOS POR PROGRAMAS FEDERALES
 NOMBRE DEL PROGRAMA, FONDO O CONVENIO: PROGRAMA DE MEJORAMIENTO AL PROFESORADO (PROMEP)
 ORIGEN DEL RECURSO: FEDERAL
 NO. DE CUENTA BANCARIA: 056442488803 BANORTE

NO. DE CUENTA CONTABLE	CONCEPTO	SUBTOTAL	IMPORTE	
	SALDO EN BANCOS AL INICIO DEL PERIODO		722,544.68	1
	MAS:			
	RECURSOS RECIBIDOS DURANTE EL PERIODO		0.00	2
	INTERES GENERADOS EN EL PERIODO		2,051.36	3
	RECURSOS DISPONIBLES AL CIERRE DEL PERIODO		<u>724,596.04</u>	4
	MENOS:			
	EJERCIDO EN EL PERIODO		0.00	5
	TOTAL (DISPONIBLE - EJERCIDO)		<u>724,596.04</u>	6
	SALDO EN BANCOS AL CIERRE DEL PERIODO		0.00	7
	DIFERENCIA		<u>724,596.04</u>	
	INTEGRACIÓN DE LA DIFERENCIA:		0.00	
			<u>0.00</u>	8
	TOTAL		<u>0.00</u>	


 Dr. GONZALO FERREIRA MARTÍNEZ
 Director de Administración y Finanzas


 C.P. ELDA GRACIELA FLORES HERNÁNDEZ
 Jefa del Departamento de Administración Financiera

REPORTE DE APLICACIÓN DE RECURSOS POR PROGRAMAS FEDERALES
 NOMBRE DEL PROGRAMA, FONDO O CONVENIO: FONDO MIXTO CONACYT
 ORIGEN DEL RECURSO: FEDERAL
 NO. DE CUENTA BANCARIA: 0110546445 BANCOMER

NO. DE CUENTA CONTABLE	CONCEPTO	SUBTOTAL	IMPORTE	
	SALDO EN BANCOS AL INICIO DEL PERIODO		377,258.72	1
	MAS:			
	RECURSOS RECIBIDOS DURANTE EL PERIODO			2
	INTERES GENERADOS EN EL PERIODO		403.55	3
	RECURSOS DISPONIBLES AL CIERRE DEL PERIODO		<u>377,662.27</u>	4
	MENOS:			
	EJERCIDO EN EL PERIODO		385,465.87	5
	TOTAL (DISPONIBLE - EJERCIDO)		<u>-7,803.60</u>	6
	SALDO EN BANCOS AL CIERRE DEL PERIODO		0.00	7
	DIFERENCIA		<u>-7,803.60</u>	
	INTEGRACIÓN DE LA DIFERENCIA:			
	Reintegro de recurso a CONACYT		7,329.10	
	Reintegro de recurso a CONACYT		474.50	8
	TOTAL		<u>7,803.60</u>	


Dr. GONZALO FERREIRA MARTÍNEZ
 Director de Administración y Finanzas


C.P. ELDA GRACIELA FLORES HERNÁNDEZ
 Jefa del Departamento de Administración Financiera

REPORTE DE APLICACIÓN DE RECURSOS POR PROGRAMAS FEDERALES
 NOMBRE DEL PROGRAMA, FONDO O CONVENIO: APOYO A MADRES JEFAS DE FAMILIA CONACYT 2016
 ORIGEN DEL RECURSO: FEDERAL
 NO. DE CUENTA BANCARIA: 0104812905 BANCOMER

NO. DE CUENTA CONTABLE	CONCEPTO	SUBTOTAL	IMPORTE	
	SALDO EN BANCOS AL INICIO DEL PERIODO		64,654.95	1
	MAS:			
	RECURSOS RECIBIDOS DURANTE EL PERIODO		0.00	2
	INTERES GENERADOS EN EL PERIODO			3
	RECURSOS DISPONIBLES AL CIERRE DEL PERIODO		<u>64,654.95</u>	4
	MENOS:			
	EJERCIDO EN EL PERIODO		65,075.40	5
	TOTAL (DISPONIBLE - EJERCIDO)		<u>-420.45</u>	6
	SALDO EN BANCOS AL CIERRE DEL PERIODO		0.00	7
	DIFERENCIA		<u>-420.45</u>	
	INTEGRACIÓN DE LA DIFERENCIA:			
	T-2701 Reintegro de comisiones		420.45	8
			<u>420.45</u>	


 Dr. GONZALO FERREIRA MARTÍNEZ
 Director de Administración y Finanzas


 C.P. ELDA GRACIELA FLORES HERNÁNDEZ
 Jefa del Departamento de Administración Financiera

REPORTE DE APLICACIÓN DE RECURSOS POR PROGRAMAS FEDERALES
 NOMBRE DEL PROGRAMA, FONDO O CONVENIO: APOYO A MADRES JEFAS DE FAMILIA CONACYT 2017
 ORIGEN DEL RECURSO: FEDERAL
 NO. DE CUENTA BANCARIA: 0112452103 BANCOMER

NO. DE CUENTA CONTABLE	CONCEPTO	SUBTOTAL	IMPORTE	
	SALDO EN BANCOS AL INICIO DEL PERIODO		21,000.33	1
	MAS:			
	RECURSOS RECIBIDOS DURANTE EL PERIODO		0.00	2
	INTERES GENERADOS EN EL PERIODO		0.00	3
	RECURSOS DISPONIBLES AL CIERRE DEL PERIODO		21,000.33	4
	MENOS:			
	EJERCIDO EN EL PERIODO		21,000.33	5
	TOTAL (DISPONIBLE - EJERCIDO)		-	6
	SALDO EN BANCOS AL CIERRE DEL PERIODO		0.00	7
	DIFERENCIA		0.00	
	INTEGRACIÓN DE LA DIFERENCIA:			
	TOTAL		0.00	8


Dr. GONZALO FERREIRA MARTÍNEZ
 Director de Administración y Finanzas


C.P. ELDA GRACIELA FLORES HERNÁNDEZ
 Jefa del Departamento de Administración Financiera

REPORTE DE APLICACIÓN DE RECURSOS POR PROGRAMAS FEDERALES
 NOMBRE DEL PROGRAMA, FONDO O CONVENIO: APOYO A MADRES JEFAS DE FAMILIA CONACYT 2017
 ORIGEN DEL RECURSO: FEDERAL
 NO. DE CUENTA BANCARIA: 0114009924 BANCOMER

NO. DE CUENTA CONTABLE	CONCEPTO	SUBTOTAL	IMPORTE
	SALDO EN BANCOS AL INICIO DEL PERIODO	0.00	1
	MAS:		
	RECURSOS RECIBIDOS DURANTE EL PERIODO	29,000.00	2
	INTERES GENERADOS EN EL PERIODO	0.00	3
	RECURSOS DISPONIBLES AL CIERRE DEL PERIODO	29,000.00	4
	MENOS:		
	EJERCIDO EN EL PERIODO	17,000.00	5
	TOTAL (DISPONIBLE - EJERCIDO)	12,000.00	6
	SALDO EN BANCOS AL CIERRE DEL PERIODO	12,000.00	7
	DIFERENCIA	0.00	
	INTEGRACIÓN DE LA DIFERENCIA:		
	TOTAL	0.00	8


Dr. GONZALO FERREIRA MARTÍNEZ
 Director de Administración y Finanzas


C.P. ELDA GRACIELA FLORES HERNÁNDEZ
 Jefa del Departamento de Administración Financiera

REPORTE DE APLICACIÓN DE RECURSOS POR PROGRAMAS FEDERALES
 NOMBRE DEL PROGRAMA, FONDO O CONVENIO: PROGRAMA DE INFRAESTRUCTURA (FAM 2019)
 ORIGEN DEL RECURSO: FEDERAL
 NO. DE CUENTA BANCARIA: 0113162133 BANCOMER

NO. DE CUENTA CONTABLE	CONCEPTO	SUBTOTAL	IMPORTE
	SALDO EN BANCOS AL INICIO DEL PERIODO	1,668,015.00	1
	MAS:		
	RECURSOS RECIBIDOS DURANTE EL PERIODO	3,336,030.00	2
	INTERES GENERADOS EN EL PERIODO	20,461.50	3
	RECURSOS DISPONIBLES AL CIERRE DEL PERIODO	5,024,506.50	4
	MENOS:		
	EJERCIDO EN EL PERIODO	5,597,007.00	5
	TOTAL (DISPONIBLE - EJERCIDO)	-572,500.50	6
	SALDO EN BANCOS AL CIERRE DEL PERIODO	0.00	7
	DIFERENCIA	-572,500.50	
	INTEGRACIÓN DE LA DIFERENCIA:		
	T-4851 Devolución de recurso por error en cuenta	286,824.71	
	T-5315 Devolución de recurso por error en cuenta	285,675.79	8
	TOTAL	572,500.50	


Dr. GONZALO FERREIRA MARTÍNEZ
 Director de Administración y Finanzas


C.P. ELDA GRACIELA FLORES HERNÁNDEZ
 Jefa del Departamento de Administración Financiera

REPORTE DE APLICACIÓN DE RECURSOS POR PROGRAMAS FEDERALES
 NOMBRE DEL PROGRAMA, FONDO O CONVENIO: FAM REMANENTES ESCUELAS AL 100
 ORIGEN DEL RECURSO: FEDERAL
 NO. DE CUENTA BANCARIA: 0113202224 BANCOMER

NO. DE CUENTA CONTABLE	CONCEPTO	SUBTOTAL	IMPORTE	
	SALDO EN BANCOS AL INICIO DEL PERIODO		178,021.36	1
	MAS:			
	RECURSOS RECIBIDOS DURANTE EL PERIODO		1,298,967.31	2
	INTERES GENERADOS EN EL PERIODO		1,724.12	3
	RECURSOS DISPONIBLES AL CIERRE DEL PERIODO		<u>1,478,712.79</u>	4
	MENOS:			
	EJERCIDO EN EL PERIODO		<u>1,478,712.79</u>	5
	TOTAL (DISPONIBLE - EJERCIDO)		0.00	6
	SALDO EN BANCOS AL CIERRE DEL PERIODO		<u>0.00</u>	7
	DIFERENCIA		0.00	
	INTEGRACIÓN DE LA DIFERENCIA:			
	TOTAL		<u>0.00</u>	8


Dr. GONZALO FERREIRA MARTÍNEZ
 Director de Administración y Finanzas


C.P. ELDA GRACIELA FLORES HERNÁNDEZ
 Jefa del Departamento de Administración Financiera

REPORTE DE APLICACIÓN DE RECURSOS POR PROGRAMAS FEDERALES
 NOMBRE DEL PROGRAMA, FONDO O CONVENIO: SUBSIDIO FEDERAL
 ORIGEN DEL RECURSO: FEDERAL
 NO. DE CUENTA BANCARIA: _0112630990 BANCOMER

NO. DE CUENTA CONTABLE	CONCEPTO	SUBTOTAL	IMPORTE
	SALDO EN BANCOS AL INICIO DEL PERIODO	9,993,123.00	1
	MAS:		
	RECURSOS RECIBIDOS DURANTE EL PERIODO	31,454,737.35	2
	INTERES GENERADOS EN EL PERIODO	1,343.43	3
	RECURSOS DISPONIBLES AL CIERRE DEL PERIODO	41,449,203.78	4
	MENOS:		
	EJERCIDO EN EL PERIODO	41,047,283.37	5
	TOTAL (DISPONIBLE - EJERCIDO)	401,920.41	6
	SALDO EN BANCOS AL CIERRE DEL PERIODO	1,572,904.19	7
	DIFERENCIA	-1,170,983.78	
	INTEGRACIÓN DE LA DIFERENCIA:		
	I-178 Devolución de seguro social	1,043,594.28	
	I-353 Devolución de viáticos	34,656.14	
	D-731 Reclasificación de poliza de egresos no. 731	68,333.36	
	I-592 Devolución de cuenta	23,200.00	
	I-598 Devolución de viáticos	1,200.00	8
	TOTAL	1,170,983.78	


 Dr. GONZALO FERREIRA MARTÍNEZ
 Director de Administración y Finanzas


 C.P. ELDA GRACIELA FLORES HERNÁNDEZ
 Jefa del Departamento de Administración Financiera

REPORTE DE APLICACIÓN DE RECURSOS POR PROGRAMAS FEDERALES
 NOMBRE DEL PROGRAMA, FONDO O CONVENIO: PFCE 2019
 ORIGEN DEL RECURSO: FEDERAL
 NO. DE CUENTA BANCARIA: _0114063295 BANCOMER

NO. DE CUENTA CONTABLE	CONCEPTO	SUBTOTAL	IMPORTE	
	SALDO EN BANCOS AL INICIO DEL PERIODO		0.00	1
	MAS:			
	RECURSOS RECIBIDOS DURANTE EL PERIODO		1,375,428.00	2
	INTERES GENERADOS EN EL PERIODO		25.21	3
	RECURSOS DISPONIBLES AL CIERRE DEL PERIODO		1,375,453.21	4
	MENOS:			
	EJERCIDO EN EL PERIODO		405,000.00	5
	TOTAL (DISPONIBLE - EJERCIDO)		970,453.21	6
	SALDO EN BANCOS AL CIERRE DEL PERIODO		1,105,453.21	7
	DIFERENCIA		-135,000.00	
	INTEGRACIÓN DE LA DIFERENCIA:			
	I-690 Registro de spei devuelto por error en la cuenta		135,000.00	8
	TOTAL		135,000.00	


 Dr. GONZALO FERREIRA MARTÍNEZ
 Director de Administración y Finanzas


 C.P. ELDA GRACIELA FLORES HERNÁNDEZ
 Jefa del Departamento de Administración Financiera

Universidad Tecnológica de San Juan del Río

RELACION DE ACTAS DEL ÓRGANO DE GOBIERNO DEL PERIODO DEL 01 DE ENERO AL 31 DE DICIEMBRE DE 2019

FECHA DE LA SESIÓN DEL ORGANO DE GOBIERNO	TIPO DE SESIÓN (ORDINARIA / EXTRAORDINARIA)
21/02/2019 24/06/2019 23/10/2019	ORDINARIA ORDINARIA ORDINARIA



M.A.P. BIBIANA RODRÍGUEZ MONTES
Rectora



DR. GONZALO FERREIRA MARTÍNEZ
Director de Administración y Finanzas

Plantilla de Personal Autorizada
Al 31 de diciembre de 2019

No. Nómina	NOMBRE	PUESTO	SUELDO MENSUAL ANTES DE IMP.TOS.	COMPENSACION
8531	ANGELES VEGA, MANUEL DE JESUS	PROFESOR DE ASIGNATURA	6,077.00	
9093	UGALDE ESQUIVEL, GERARDO	JEFE DE DEPARTAMENTO	34,794.00	
37056	PADILLA SIUROB, MARIA TERESA MARTHA	JEFE DE DEPARTAMENTO	34,794.00	
43526	RANGEL MARTINEZ, RUTH	PROFESOR DE TIEMPO COMPLETO ASOCIADO C	32,113.00	
43620	VELAZQUEZ Y CANO, MARCELO ANTONIO	PENSION POR VEJEZ	31,304.00	
46080	MORENO DIRCIO, JUAN GABRIEL	COORDINADOR DE AREA	24,046.00	
47270	HERNANDEZ RIVERA, JAIME	DIRECTOR	44,228.00	
47996	ESPINOZA AGUIRRE, PABLO SAUL	PROFESOR DE TIEMPO COMPLETO ASOCIADO C	32,113.00	
52675	RAMOS MONTALVO, FRANCISCO JAVIER	PRE PENSION	16,934.00	
55641	OLIVO FLORES, MARCO ANTONIO	PROFESOR DE TIEMPO COMPLETO TITULAR C	45,007.00	
57178	URIBE RESENDIZ, MARIA MAGDALENA YOLANDA	JEFE DE DEPARTAMENTO	34,794.00	
57181	BARRON HERNANDEZ, MA. DE LOS ANGELES	SECRETARIA DE DIRECCION	9,831.00	
57184	DOMINGUEZ GONZALEZ, ANA MARIA	SECRETARIA DE DIRECCION	9,831.00	
57185	VALENZUELA HARO, LUZ MARIA	COORDINADOR	19,332.00	
57186	GUTIERREZ GRANADOS, CUITLAHUAC	PROFESOR DE TIEMPO COMPLETO TITULAR C	45,007.00	
57187	DIAZ MENDEZ, FIDENCIO	DIRECTOR	44,228.00	
57189	RODRIGUEZ LOPEZ, GABRIEL	PROFESOR DE TIEMPO COMPLETO TITULAR C	45,007.00	
57190	GARCIA HERRERA, FERNANDO	PROFESOR DE TIEMPO COMPLETO TITULAR C	45,007.00	
57191	SALVADOR MORALES, AGUSTIN	PROFESOR DE TIEMPO COMPLETO TITULAR C	45,007.00	
57195	SPINDOLA RIVERA, RUBEN	PROFESOR DE TIEMPO COMPLETO ASOCIADO C	32,113.00	
57199	CACIQUE MONROY, EMMA OLYMPIA	TECNICO DOCENTE	18,697.00	
57224	GUTIERREZ CHAVEZ, CELENI	JEFE DE OFICINA	11,270.00	
57239	URIBE VENEGAS, MARTHA ANGELICA	TECNICO DOCENTE	18,695.00	
57276	LARA GARCIA, EUDALDO	JEFE DE DEPARTAMENTO	34,794.00	
57277	DORANTES HERNANDEZ, SAGRARIO	TECNICO BIBLIOTECARIO	10,896.00	
57278	GOMEZ LUNA NIETO, EDUARDO RAMON	COORDINADOR	19,332.00	
57279	ARIZMENDI MARTINEZ, CONSTANTINO	CHOFER	11,216.00	
57280	ZUÑIGA FUENTES, BENITA	PRE PENSION	6,069.00	
57890	GARCIA MENDOZA, RUFINO	PROFESOR DE TIEMPO COMPLETO ASOCIADO C	32,113.00	
57943	HERNANDEZ HERNANDEZ, FRANCISCO	PROFESOR DE TIEMPO COMPLETO ASOCIADO C	32,113.00	
61363	MUNGUIA PANTI, FRANCISCO ANSELMO	PRE PENSION	10,608.00	
62658	OLIVARES RAMIREZ, JUAN MANUEL	PROFESOR DE TIEMPO COMPLETO ASOCIADO C	32,113.00	
62662	LEDESMA URIBE, NORMA ALEJANDRA	PROFESOR DE TIEMPO COMPLETO ASOCIADO C	32,113.00	
62946	CANO LOPEZ, JOSE ANTONIO	PROFESOR DE TIEMPO COMPLETO TITULAR C	45,007.00	
62949	ESPINOSA AHUMADA, ELIAS	PROFESOR DE TIEMPO COMPLETO ASOCIADO C	32,113.00	
62995	MARTINEZ MEDINA, ANGELICA	COORDINADOR	19,332.00	
65117	LOPEZ HERNANDEZ, AURA IRERI	PROFESOR DE TIEMPO COMPLETO ASOCIADO C	32,113.00	
65119	TREJO MARTINEZ, JAQUELINA ADRIANA	TECNICO DOCENTE	18,695.00	
65120	PACHECO LANNON, ARTURO	TECNICO DOCENTE	18,695.00	
65716	BECERRIL FRANCO, LUCIA ARACELI	TECNICO DOCENTE	14,023.00	
66025	SANCHEZ RAMIREZ, RODOLFO	PROFESOR ASIGNATURA	9,346.00	
67715	FLORES ANDRADE, JOSE LUIS	PROFESOR DE TIEMPO COMPLETO ASOCIADO C	32,113.00	
67797	UGALDE OSORNIO, ADAN	JEFE DE DEPARTAMENTO	34,794.00	
69620	CHAVEZ ESQUIVEL, RUFINO ALBERTO	PROFESOR DE TIEMPO COMPLETO ASOCIADO C	32,113.00	
69624	GONZALEZ ALCANTARA, XAVIER	PROFESOR DE TIEMPO COMPLETO ASOCIADO C	32,113.00	
69627	GARCIA ESPINO, LUIS OCTAVIO	PROFESOR DE TIEMPO COMPLETO ASOCIADO C	32,113.00	
69766	VALENCIA GOMEZ, IVAN JOSUE	PROFESOR DE TIEMPO COMPLETO ASOCIADO B	24,903.00	
72277	ROMO BERRY, EDNA JUNE	TECNICO DOCENTE	18,695.00	
72308	CASTAÑEDA OLIVARES, FELIPE	PROFESOR DE TIEMPO COMPLETO ASOCIADO C	32,113.00	
72309	CANCINO CHAVERO, NURY GUADALUPE	COORDINADOR	19,332.00	
72346	OCAMPO MARTINEZ, RAFAEL	PROFESOR DE TIEMPO COMPLETO ASOCIADO C	32,113.00	
72392	RODRIGUEZ GOMEZ, JUAN CARLOS	TECNICO DOCENTE	18,696.00	
74400	GASPAR OSORIO, ENRIQUE	PROFESOR ASIGNATURA	4,674.00	
74401	LEON VARGAS, VICTOR HUGO	TECNICO DOCENTE	18,695.00	
74964	ROMERO MUÑOZ, CRISTIAN MIREYA	TECNICO DOCENTE	18,698.00	
74994	ARIAS PEREZ, HUGO ARMANDO	PROFESOR DE TIEMPO COMPLETO ASOCIADO C	32,113.00	
74995	BIENVENU CABALLERO, EDUARDO LUIS	PROFESOR DE TIEMPO COMPLETO ASOCIADO C	32,113.00	
76169	OAXACA JIMENEZ, HADA CONCEPCION	PROFESOR DE TIEMPO COMPLETO ASOCIADO C	32,113.00	
76172	MARROQUIN DE JESUS, ANGEL	PROFESOR DE TIEMPO COMPLETO ASOCIADO C	32,113.00	
76179	VELASCO COLIN, JOSE DE JESUS	PROFESOR DE TIEMPO COMPLETO ASOCIADO C	32,113.00	
76180	CORTES GARCIA, ALICIA	PROFESOR DE TIEMPO COMPLETO ASOCIADO C	32,113.00	
76290	BRAVO QUINTANAR, VERONICA	SECRETARIA DE DIRECCION	9,831.00	
78932	GONZALEZ VIRRUETA, DAVID	PROFESOR DE TIEMPO COMPLETO ASOCIADO C	32,113.00	
78961	ARCIGA PEDRAZA, RAQUEL	PROFESOR DE TIEMPO COMPLETO ASOCIADO C	32,113.00	
79288	CRUZ SORIANO, NEFTALI	TECNICO DOCENTE	18,698.00	
79289	MORALES RESENDIZ, MARISOL	TECNICO DOCENTE	18,697.00	
79692	BADILLO JIMENEZ, HERON	PROFESOR DE TIEMPO COMPLETO ASOCIADO A	21,565.00	
79696	IBARRA PEREZ, JUAN	PROFESOR DE TIEMPO COMPLETO ASOCIADO B	24,903.00	
79697	FEREGRINO MARTINEZ, LUZ MARIA	TECNICO DOCENTE	16,359.00	
79698	JUAREZ SANTIAGO, BRENDA	PROFESOR DE TIEMPO COMPLETO ASOCIADO C	32,113.00	
80607	HERNANDEZ MARTINEZ, BEATRIZ	ANALISTA ADMINISTRATIVO	10,293.00	
80638	IBARRA GARDUÑO, MARIA ISABEL	JEFE DE DEPARTAMENTO	34,794.00	
80639	RESENDIZ PEDRAZA, MARIA TERESA	SECRETARIA DE ABOGADO	9,831.00	
80640	BARRON HERNANDEZ, RUTH	SECRETARIA DE DIRECTOR DE AREA	9,831.00	
80646	RIVERA NAVA, MARIA TERESA	SECRETARIA DE DIRECCION	9,831.00	


Plantilla de Personal Autorizada
Al 31 de diciembre de 2019

No. Nómina	NOMBRE	PUESTO	SUELDO MENSUAL ANTES DE IMPTOS	COMPENSACION
80647	MALDONADO MORALES, WENDY AMERICA	SECRETARIA DE RECTOR	16,440.00	
80648	CHAVEZ CAMACHO, MARGARITA	SECRETARIA DE JEFE DE DEPARTAMENTO	9,006.00	
80660	LOPEZ MADRIGAL, ERIKA	PROFESOR ASIGNATURA	11,686.00	
80682	VALENCIA GARCIA, ALEJANDRO CESAR	PROFESOR DE TIEMPO COMPLETO ASOCIADO C	32,113.00	
80685	PEREZ PERUSQUIA, CINTHYA MAGALI	ANALISTA ADMINISTRATIVO	9,757.00	
80688	TREJO VERDE, JOSE MARTIN	JEFE DE OFICINA	11,270.00	
80689	MARQUEZ ALVARADO, ELISA	SECRETARIA DE DIRECCION DE VINCULACION	9,831.00	
80718	PAZ CHAVEZ, MARIO	CHOFER	9,006.00	
81166	LEMUS HERNANDEZ, JULIO CESAR	PROFESOR DE TIEMPO COMPLETO ASOCIADO C	32,113.00	
81195	MORIN MARTINEZ, ENRIQUE	DIRECTOR	44,228.00	
81211	MANCERA GUTIERREZ, MARIA DEL CARMEN	TECNICO DOCENTE	14,023.00	
81214	GALVAN AVENDAÑO, ROCIO	PROFESOR DE TIEMPO COMPLETO ASOCIADO C	32,113.00	
81237	MARTINEZ CRUZ, SALVADOR	PROFESOR DE TIEMPO COMPLETO ASOCIADO A	21,565.00	
82230	PEÑA AHUMADA, NURIA BEATRIZ	PROFESOR DE TIEMPO COMPLETO ASOCIADO C	32,113.00	
82410	MORALES CABELLO, MARINA	TECNICO DOCENTE	14,023.00	
84971	BASTIDA BONILLA, JESSICA	PROFESOR DE TIEMPO COMPLETO ASOCIADO C	32,113.00	
85211	HERNANDEZ HERNANDEZ, RICARDO FRANCISCO JOSE	PROFESOR DE TIEMPO COMPLETO ASOCIADO C	32,113.00	
85217	MORALES MATA, MAXIMINO	OFICIAL DE JEFE DE SERVICIOS DE MANTENIMIENTO	8,939.00	
85312	AGUILLON BANDA, VIRGINIA	SECRETARIA DE DIRECCION	9,831.00	
85438	SANTOS OSORIO, RENE	PROFESOR DE TIEMPO COMPLETO ASOCIADO C	32,113.00	
87470	LUJAN VEGA, MARIA ANGELICA	SECRETARIO ACADEMICO	48,903.00	
88752	GONZALEZ RUIZ, HECTOR	DIRECTOR	38,200.00	
91841	TREJO BUSTOS, SARA LETICIA	PROFESOR ASIGNATURA	13,089.00	
94531	FERREIRA MARTINEZ, GONZALO	DIRECTOR	44,228.00	
94553	MORADO HUERTA, MA. GUADALUPE	PROFESOR DE TIEMPO COMPLETO ASOCIADO C	32,113.00	
99295	ROJAS FLORES, SERGIO ARTURO	ABOGADO	44,228.00	
99376	CAMACHO OLVERA, LILIANA	JEFE DE OFICINA	11,270.00	
101198	CHAVEZ ALONSO, MA. LEONOR	TECNICO BIBLIOTECARIO	10,896.00	
102714	ALANIS CRUZ, ELVIA	ANALISTA ADMINISTRATIVO	10,293.00	
102808	CORDERO MATTA, RUTH ARIADNA	TECNICO DOCENTE	18,698.00	
106387	MARIN MARTINEZ, MA. DE LOS ANGELES DALIA	ANALISTA ADMINISTRATIVO	10,293.00	
109775	SORIANO DOMINGUEZ, KARINA	TECNICO DOCENTE	14,023.00	
109804	BOCANEGRA GONZALEZ, ADRIAN	JEFE DE OFICINA	11,270.00	
109808	LOPEZ HERNANDEZ, EDGARDO	PROFESOR DE TIEMPO COMPLETO ASOCIADO A	21,565.00	
110847	QUISTIAN GARCIA, ARMANDO	PROFESOR DE TIEMPO COMPLETO ASOCIADO A	21,565.00	
113614	ALEGRIA PACHECO, ROCIO	SECRETARIA DE DIRECCION	9,831.00	
113689	RIOS LOPEZ, GUADALUPE OLIVIA	PROFESOR ASIGNATURA	13,556.00	
115886	FLORES IBARRA, MISSARLY AMALIA	PROFESOR ASIGNATURA	11,686.00	
120218	VAZQUEZ IRINEO, ANTONIO	JEFE DE OFICINA	11,270.00	
120290	OLGUIN MENDOZA, ALFONSO	TECNICO EN CONTABILIDAD	10,896.00	
120769	CASTILLO MARTINEZ, LUZ CARMEN	PROFESOR DE TIEMPO COMPLETO ASOCIADO B	24,903.00	
120956	SOTO SEVILLA, SERGIO	PROFESOR DE TIEMPO COMPLETO ASOCIADO C	31,813.00	
123126	PAZ RESENDIZ, JOSE MANUEL	ANALISTA ADMINISTRATIVO	10,293.00	
123127	PRIMERO ALVAREZ, ALICIA	JEFE DE OFICINA	11,270.00	
123128	BARCENAS TORIBIO, JUAN ANTONIO	TECNICO DOCENTE	18,698.00	
123129	GARCIA PEREZ, DAVID	JEFE DE OFICINA	11,270.00	
123542	DIAZ ROMERO, NORA	TECNICO DOCENTE	13,889.00	
123550	LOPEZ ANGELES, DORA LILIA	TECNICO DOCENTE	18,698.00	
127682	TREJO SAUZ, SAIRA DOLORES	TECNICO DOCENTE	18,698.00	
127683	GONZALEZ PACHECO, MIGUEL ANGEL	PROFESOR ASIGNATURA	12,621.00	
127684	ELIAS MONTES, JOSE ARTURO ADRIAN	PROFESOR ASIGNATURA	4,675.00	
127690	GARCIA GARCIA, RAUL	PROFESOR DE TIEMPO COMPLETO ASOCIADO C	32,113.00	
134789	ANGELES GALVAN, DIEGO ARMANDO	TECNICO DOCENTE	14,023.00	
134813	SOTELO MARTINEZ, SAMUEL	PROFESOR DE TIEMPO COMPLETO ASOCIADO A	21,565.00	
135234	ALVAREZ ORTEGA, ANNEL ANGELIA	TECNICO DOCENTE	18,698.00	
135284	ALEGRIA LOPEZ, NANCY	JEFE DE OFICINA	10,813.00	
137600	TREJO DIAZ, CLAUDIA PATRICIA	COORDINADOR	19,332.00	
137949	GALLEGOS TAPIA, JORGE RAFAEL	TECNICO DOCENTE	16,358.00	
137950	POSADA VELAZQUEZ, RAFAEL	PROFESOR DE TIEMPO COMPLETO ASOCIADO C	32,113.00	
137951	MASCAREÑO LOPEZ, JESUS ANTONIO	PROFESOR DE TIEMPO COMPLETO ASOCIADO C	32,113.00	
137952	RAMIREZ DEL VALLE, JOSE ANGEL	PROFESOR DE TIEMPO COMPLETO ASOCIADO C	32,113.00	
137955	ALONSO ARROYO, JUJANA	PROFESOR ASIGNATURA	13,556.00	
137956	RODRIGUEZ MIRANDA, GREGORIO	PROFESOR DE TIEMPO COMPLETO ASOCIADO C	32,113.00	
137957	TORRES TELLO, ALFONSO	PROFESOR ASIGNATURA	13,556.00	
137958	AGUILAR RASCON, OSCAR CUAUHTEMOC	PROFESOR DE TIEMPO COMPLETO ASOCIADO C	32,113.00	
138981	ARMENTA VERA, SANDRA GABRIELA	TECNICO DOCENTE	14,023.00	
139307	UGALDE BERMUDEZ, MONICA MARIA	TECNICO ESPECIALIZADO EN MANTENIMIENTO	9,759.00	
139309	RODRIGUEZ LEYVA, ROSA MARTHA	PROFESOR ASIGNATURA	13,089.00	
142517	HERNANDEZ RANGEL, ANA GABRIELA	SECRETARIA DE JEFE DE DEPARTAMENTO	8,939.00	
142518	GONZALEZ VILCHIS, CARLOS RAFAEL	PROFESOR DE TIEMPO COMPLETO ASOCIADO A	21,565.00	
143155	GONZALEZ VILLALOBOS, SAUL	COORDINADOR	19,517.00	
143394	MORALES ALEGRIA, RICARDO	DIRECTOR	44,228.00	
146788	TREJO URIBE, MARIA DE LA LUZ	ANALISTA ADMINISTRATIVO	10,293.00	
147242	DOMINGUEZ RAMIREZ, LUIS SERGIO	TECNICO DOCENTE	16,359.00	
147244	PEREZ LICEA, JONATHAN	TECNICO DOCENTE	16,359.00	

Plantilla de Personal Autorizada
Al 31 de diciembre de 2019

No. Nómina	NOMBRE	PUESTO	SUELDO MENSUAL ANTES DE IMPTOS.	COMPENSACION
147248	VERA ALVARADO, NELLY	TECNICO DOCENTE	18,697.00	
147293	LEON ORDOÑEZ, FRANCISCO	PROFESOR DE TIEMPO COMPLETO ASOCIADO B	24,903.00	
147294	SALDAÑA BENITEZ, HECTOR	PROFESOR ASIGNATURA	12,621.00	
147295	MENDOZA HERNANDEZ, GUILLERMO	PROFESOR ASIGNATURA	12,621.00	
147297	DE LA PEÑA TREJO, JAVIER	PROFESOR DE TIEMPO COMPLETO ASOCIADO C	32,113.00	
154445	TOVAR PACHECO, FELIPE SAMUEL	DIRECTOR	44,228.00	
158500	TOVAR GASCON, DANIEL ALEJANDRO	SECRETARIA DE JEFE DE DEPARTAMENTO	8,577.00	
158639	LOPEZ VELASCO, MAX YAELL	TECNICO DOCENTE	14,023.00	
160252	GARCIA GUATEMALA, YURITZI	TECNICO DOCENTE	18,697.00	
160297	RIOS JIMENEZ, MIRIAM	TECNICO DOCENTE	16,359.00	
160311	PAVON STEFFANI, ALEJANDRA	TECNICO DOCENTE	14,023.00	
160421	CRUZ PEREZ, FRANCISCO JAVIER	PROFESOR ASIGNATURA	13,556.00	
164569	ARROYO CHAVEZ, VICTOR VENTURA	PROFESOR ASIGNATURA	13,556.00	
165066	SOTO ALVAREZ, SANDRA	PROFESOR ASIGNATURA	13,556.00	
165217	ROJO GONZALEZ, BRENDA	TECNICO DOCENTE	18,698.00	
167719	TEVERASCO MARTINEZ, ALMA DELIA	PROFESOR ASIGNATURA	13,556.00	
167920	PEREZ RUIZ, MATEO	PROFESOR ASIGNATURA	13,556.00	
169230	CALZADA RANDOLPH, ALFREDO ALEJANDRO	TECNICO DOCENTE	14,023.00	
169232	MARTINEZ TREJO, MARIO	PROFESOR ASIGNATURA	12,621.00	
169258	HERNANDEZ TREJO, KENYA MELISSA	TECNICO DOCENTE	16,358.00	
169259	SOSA CRUZ, ROSALIA	PROFESOR ASIGNATURA	9,348.00	
169350	SPINDOLA LUNA, CYNTHIA ANGELICA	TECNICO DOCENTE	16,359.00	
169352	ESTRELLA CHAVERO, ZULMA FLOR	TECNICO DOCENTE	14,023.00	
169376	GARFIAS BECERRA, ERIKA	PROFESOR ASIGNATURA	9,348.00	
169377	CHAVEZ DORANTES, LUIS	PROFESOR ASIGNATURA	13,556.00	
169396	PAIZ BARCENA, DEMETRIO	OFICIAL DE JEFE DE SERVICIOS DE MANTENIMIENTO	9,534.00	
169540	HERNANDEZ RAMIREZ, JOSE RAUL	ANALISTA ADMINISTRATIVO	10,293.00	
173569	LOPEZ JIMENEZ, LUIS	PROFESOR DE TIEMPO COMPLETO ASOCIADO C	32,113.00	
177447	AVILA PEREZ, MIGUEL VICTOR	PROFESOR DE TIEMPO COMPLETO ASOCIADO C	32,113.00	
177449	RESENDIZ CASTILLO, MIGUEL ANGEL	PROFESOR ASIGNATURA	12,621.00	
177453	RINCON LOPEZ, REYNA ANDREA	PROFESOR ASIGNATURA	13,556.00	
177454	PEREZ NIEVES, RICARDO OMAR	PROFESOR ASIGNATURA	13,556.00	
177455	ARTEAGA BARRON, BRENDA	PROFESOR ASIGNATURA	13,556.00	
177456	SANCHEZ LUNA, JESUS	PROFESOR ASIGNATURA	12,153.00	
177481	REYES GONZALEZ, BENJAMIN	PROFESOR ASIGNATURA	13,556.00	
177911	SANCHEZ MONTALVO, VICTOR ALFONSO	PROFESOR ASIGNATURA	9,348.00	
177912	URIBE UGALDE, MARISOL	TECNICO EN CONTABILIDAD	10,896.00	
177956	ANGELES CERVANTES, SERGIO	ASISTENTE DE SERVICIOS	9,757.00	
177979	GASPAR TOVAR, NADER HASSAN	TECNICO ESPECIALIZADO EN MANTENIMIENTO	9,759.00	
177992	SOLARES BASURTO, ADRIANA	PROFESOR ASIGNATURA	13,556.00	
182671	DEL ANGEL MEJIA, NALLELY	TECNICO DOCENTE	14,490.00	
187513	ESPINOS BARRIOS, NORICK	TECNICO DOCENTE	14,023.00	
188891	VILLEDA GARCIA, SANTA MARLEN	ANALISTA ADMINISTRATIVO	10,293.00	
189414	REYES NIÑO, ANGEL FELIX	ASISTENTE DE SERV MANTTO	9,757.00	
189813	RAMIREZ BALTAZAR, JOSE CARLOS	PROFESOR DE TIEMPO COMPLETO ASOCIADO C	32,113.00	
190110	RODRIGUEZ MONTES, BIBIANA	RECTOR	76,210.00	
190308	PADILLA BALLESTEROS, IVONNE	JEFE DE OFICINA	11,270.00	
190417	GARDUÑO ORTEGA, FREDA MAGALI	JEFE DE DEPARTAMENTO	34,794.00	
190649	MARTINEZ CASTUERA CORONA, CARLOS IVAN	DIRECTOR	44,228.00	
190699	URIBE AGUILAR, MARTIN EUGENIO	DIRECTOR	44,228.00	
190761	GUERRERO MENDOZA, RAFAEL	JEFE DE DEPARTAMENTO	34,794.00	
190818	YAÑEZ MARTINEZ, RUPERTO	COORDINADOR	19,332.00	
191561	BERBER MENDEZ, ANGELICA LIZBETH	SECRETARIA DE JEFE DE DEPARTAMENTO	8,939.00	
191902	CORDERO LARA, JORGE	ORGANO INTERNO DE CONTROL	34,794.00	
192126	GARCIA FERNANDO, BENJAMIN	OFICIAL DE JEFE DE SERVICIOS DE MANTENIMIENTO	9,534.00	
192587	MIRELES RODRIGUEZ, JUANA MARIA	OFICIAL DE JEFE DE SERVICIOS DE MANTENIMIENTO	9,534.00	
192708	ROMERO MARTINEZ, MARICARMEN		10,293.00	


DR. GONZALO FERREIRA MARTÍNEZ
Director de Administración y Finanzas


LIC. MARÍA MAGDALENA YOLANDA URIBE RESENDIZ
Jefa del Departamento de Recursos Humanos

UNIVERSIDAD TECNOLÓGICA DE SAN JUAN DEL RÍO

Relación de Contratos de Adquisiciones y Prestación de Servicios al 31 de diciembre de 2019
Licitación Pública, invitación Restringida y Adjudicación Directa

No. Consecutivo	Fecha del contrato	No. de Contrato	Tipo de Adquisición	Proveedor	Concepto	Importe sin IVA	Programa a aplicar	Origen del Recurso	Duración del contrato		Fianza 6	
									5	4	Número	Tipo
1	01/03/2019	AYAF-015-19	INVITACION RESTRINGIDA	VIGILANCIA INDUSTRIAL PRIVADA Y CUSTODIA EMPRESARIAL S.A. DE C.V	SERVICIO DE VIGILANCIA	\$ 1,177,010.00	NO APLICA	ESTATAL	10 MESES	3315-00843-1	FIANZA	
2	01/03/2019	AYAF-17-19	INVITACION RESTRINGIDA	ESTANDAR PROFESIONAL EN CAPITAL HUMANO, S.C.	SERVICIO DE LIMPIEZA	\$ 1,646,582.40	NO APLICA	ESTATAL	10 MESES	109	CHEQUE	
3	01/03/2019	AYAF-19-19	INVITACION RESTRINGIDA	HANDLER SERVICIOS INDUSTRIALES Y DE LA CONSTRUCCIÓN, S. C.	SERVICIO DE CHOFERES	\$ 942,529.10	NO APLICA	FEDERAL	8 MESES	149	CHEQUE	
4	14/10/2019	AYAF-36-19	INVITACION RESTRINGIDA	DISTRIBUIDORA PAPELERA EL TREBOL S.A. DE C.V.	ADQUISICIÓN DE EQUIPO DE COMPUTO Y SWITCH	\$ 1,949,137.93	NO APLICA	ESTATAL	3 MESES		NO APLICA	
5	28/11/2019	AYAF-43-19	INVITACION RESTRINGIDA	DISTRIBUIDORA PAPELERA EL TREBOL S.A. DE C.V.	EQUIPO DE COMPUTO	\$ 732,555.47	NO APLICA	FAMI POTENCIADO	3 MESES		NO APLICA	
6	07/12/2019	AYAF-45-19	INVITACION RESTRINGIDA	FELDER DEL BAJO S. DE R.L. DE C.V.	ADQUISICIÓN DE MATERIALES, ACCESORIOS PARA LOS BAÑOS	\$ 1,108,506.90	NO APLICA	ESTATAL	3 MESES		NO APLICA	
7	15/01/2019	AYAF-01-19	ESTATAL	MA. ISABEL MEDINA MARTINEZ	PRODUCTOS ALIMENTICIOS PARA EL PERSONAL EN LAS INSTALACIONES DE LAS DEPENDENCIAS Y ENTIDADES	\$ 172,413.79	NO APLICA	ESTATAL	1 AÑO			
8	15/01/2019	AYAF-02-19	ESTATAL	MARTHA PATRICIA MARTINEZ ESCOBAR	MATERIALES, ÚTILES Y EQUIPOS MENORES DE OFICINA	\$ 301,724.14	NO APLICA	ESTATAL	1 AÑO	136	CHEQUE	
9	15/01/2019	AYAF-03-19	ESTATAL	MÓNICA TERESA LÓPEZ BECERRA	MATERIAL DE LIMPIEZA	\$ 344,827.59	NO APLICA	ESTATAL	1 AÑO	411	CHEQUE	
10	15/01/2019	AYAF-04-19	ESTATAL	CMC CONSUMIBLES DEL CENTRO SA. DE CV.	MATERIALES, ÚTILES Y EQUIPOS MENORES DE TECNOLOGÍAS DE LA INFORMACIÓN Y COMUNICACIONES	\$ 232,758.82	NO APLICA	ESTATAL	1 AÑO	615	CHEQUE	
11	02/02/2019	AYAF-05-19	ESTATAL	MIGUEL ANGEL BASURTO CADENA ACARREO DE AGUA	TRASLADO DE AGUA EN PIPAS	\$ 215,517.24	NO APLICA	ESTATAL	11 MESES	357	CHEQUE	
12	01/01/2019	AYAF-07-19	ESTATAL	X FIRE, S.A. DE C.V.	VOZ Y DATOS	\$ 1,236,206.90	NO APLICA	ESTATAL	1 AÑO			
13	01/01/2019	AYAF-08-19	ESTATAL	X FIRE, S.A. DE C.V.	MONITOREO DE ALARMAS	\$ 77,000.00	NO APLICA	ESTATAL	1 AÑO			
14	01/01/2019	AYAF-09-19	ESTATAL	RUBÍ CHAVEZ ZAMUDIO	SERVICIO DE CAFETERÍA JALPAN	ABIERTO	NO APLICA	ESTATAL	1 AÑO			
15	01/01/2019	AYAF-10-19	ESTATAL	FRANCISCO JAVIER CHACON MARTINEZ	SERVICIO DE INTERNET EN JALPAN	\$ 162,931.03	NO APLICA	ESTATAL	1 AÑO	1	CHEQUE	
16	01/01/2019	AYAF-11-19	ESTATAL	HANDLER SERVICIOS INDUSTRIALES Y DE LA CONSTRUCCIÓN, S. C.	SERVICIO DE CHOFERES	\$ 471,264.56	NO APLICA	ESTATAL	4 MESES	137	CHEQUE	
17	01/02/2019	AYAF-12-19	ESTATAL	HORACIO GUDIÑO MONROY	SERVICIO DE FOTOCOPIADO, IMPRESIÓN Y ENGARGOLADOS	\$ 301,724.14	NO APLICA	ESTATAL	1 AÑO	2074	CHEQUE	
18	28/02/2019	AYAF-13-19	ESTATAL	SOLUCIÓN ORIENTADAS A SISTEMAS DE INFORMACION S.A DE C.V	RENOVACIÓN DE LICENCIAS CAMPUS AGREEMENT DE MICROSOFT	\$ 196,833.04	NO APLICA	ESTATAL	1 AÑO		NO APLICA	
19	10/05/2019	AYAF-18-19	ESTATAL	GRABADOS FERNANDO FERNÁNDEZ S.A DE C.V	IMPRESIÓN DE TÍTULOS DE TSU Y TÍTULOS DE INGENIERÍAS	\$ 191,550.00	NO APLICA	ESTATAL	2 MESES	20642	CHEQUE	
20	15/07/2019	AYAF-23-19	ESTATAL	JOSÉ SAMUEL MAURICIO SUMAYA ARANA	ADQUISICIÓN DE LICENCIAS	\$ 122,130.16	NO APLICA	ESTATAL	3 MESES	45	CHEQUE	

UNIVERSIDAD TECNOLÓGICA DE SAN JUAN DEL RÍO

Relación de Contratos de Adquisiciones y Prestación de Servicios al 31 de diciembre de 2019
Licitación Pública, Invitación Restringida y Adjudicación Directa

No. Consecutivo	Fecha del contrato	No. de Contrato	Tipo de Adquisición	Proveedor	Concepto	Importe sin IVA	Programa a aplicar	Origen del Recurso	Duración del contrato	Fianza \$	
										Número	Tipo
21	12/07/2019	AYAF-24-19	ESTATAL	INNOVACIÓN TECNOLÓGICA EN EDUCACIÓN S.A.P.I. DE CV	TARJETAS ROBO RIO	\$ 263,996.57	NO APLICA	ESTATAL	3 MESES	8161-14489-4	FIANZA
22	12/07/2019	AYAF-25-19	ESTATAL	GRUPO SINOTEK, S.A. DE C.V.	ADQUISICIÓN DE EMULSIFICADOR DE VACIO	\$ 454,752.89	NO APLICA	ESTATAL	6 MESES	1143179	FIANZA
23	01/07/2019	AYAF-26-19	ESTATAL	ROCIO PEZ GARCÍA	SERVICIO DE CAFETERIA DE LA UTSJR	ABIERTO	NO APLICA	ESTATAL	1 MES		
24	12/07/2019	AYAF-27-19	ESTATAL	PERKIN ELMER DE MÉXICO S.A.	ADQUISICIÓN DE ESPECTROFOTOMETRO	\$ 456,896.54	NO APLICA	ESTATAL	4 MESES	217	CHEQUE
25	15/07/2019	AYAF-28-19	ESTATAL	CNC Y AUTOMATIZACIÓN DE MÉXICO S.A. DE C.V.	ADQUISICIÓN DE 3 TORNOS FRESADORES DIDACTICOS	\$ 431,032.74	NO APLICA	ESTATAL	1 MES		
26	19/07/2019	AYAF-29-19	ESTATAL	ACMAX DE MEXICO S.A. DE C.V.	ADQUISICIÓN DE 8 BANCOS DE MEDICIONES ELECTRONICAS	\$ 283,068.18	NO APLICA	ESTATAL	3 MESES	2012929	FIANZA
27	04/08/2019	AYAF-30-19	ESTATAL	JOSE SAMUEL MAURICIO SUMAYA ARANA	RENOVACIÓN DE LICENCIAS KASPERSKY	\$ 206,105.90	NO APLICA	ESTATAL	1 MES		NO APLICA
28	12/08/2019	AYAF-31-19	ESTATAL	RUBÉN NAVARRETE REAL	SERVICIO DE TRANSPORTE DE PERSONAL	\$ 98,060.34	NO APLICA	ESTATAL	5 MESES		
29	26/08/2019	AYAF-32-19	ESTATAL	SENSUS & SOLUTIONS PRESTADORA Y ADMINISTRADORA DE SERVICIOS S.C.	ADQUISICIÓN DE PLAYERAS POLO	\$ 136,500.00	NO APLICA	ESTATAL	1 MES		NO APLICA
30	12/08/2019	AYAF-33-19	ESTATAL	JH MILLS S.A. DE C.V.	ADQUISICION DE PLAYERAS PARA LA 4TA CARRERA	\$ 231,400.00	NO APLICA	ESTATAL	2 MESES		
31	12/08/2019	AYAF-34-19	ESTATAL	SOLUCIONES ORIENTADAS A SISTEMAS DE INFORMACIÓN S.A. DE C.V.	UN SERVIDOR R640	\$ 249,956.90	NO APLICA	ESTATAL	1 MES		
32	01/09/2019	AYAF-35-19	ESTATAL	MAURICIO ACEVEDO ZAMUDIO	SERVICIO DE CAFETERIA DE LA UTSJR (RENOVACIÓN)	ABIERTO	NO APLICA	ESTATAL	4 MESES		
33	13/11/2019	AYAF-37-19	ESTATAL	AUTOCOM NOVA S.A.P.I. DE C.V.	ADQUISICIÓN DE DOS VEHÍCULOS NISSAN	\$ 461,120.69	NO APLICA	ESTATAL	1 MES		NO APLICA
34	13/11/2019	AYAF-38-19	ESTATAL	ANA KARINA ARCE ARDURA	EQUIPAMIENTO DE LABORATORIO DE HIRSCHVOGEL	\$ 364,000.00	NO APLICA	ESTATAL	3 MESES	4276299	CHEQUE
35	15/01/2019	AYAF-06-19	FEDERAL	C. RUBÉN NAVARRETE REAL	SERVICIO DE TRANSPORTE DE PERSONAL	\$ 68,965.52	NO APLICA	FEDERAL	6 MESES		
36	01/01/2019	AYAF-14-19	FEDERAL	SEGUROS EL POTOSÍ, S.A.	SEGURO DE ACTIVO FIJO	\$ 146,357.50	NO APLICA	FEDERAL	1 AÑO		
37	06/03/2019	AYAF-16-19	FONDO MIXTO CONACYT	ZWICK ROELL, S.A. DE C.V.	ADQUISICIÓN DE EXTENSOMETRO	\$ 269,160.00	NO APLICA	FONDO MIXTO CONACYT	1 MES		
38	12/06/2019	AYAF-20-19	FEDERAL	FERNANDO SIRAUUEL ZAYAS ORTIZ	RIEGO DE IMPREGNACIÓN A BASE DE EMULSION ASFALTICA	\$ 132,600.00	NO APLICA	FEDERAL	8 DIAS		
39	17/06/2019	AYAF-21-19	FEDERAL	RICARDO LEONEL VAZQUEZ ALVAREZ	MANTENIMIENTO Y REPARACIÓN DE INSTALACIÓN ELÉCTRICA	\$ 167,285.00	NO APLICA	FEDERAL	1 MES	2	FIANZA
40	28/06/2019	AYAF-22-19	FEDERAL	FELIPE CARLOS SANCHEZ AULD	EDICIÓN DE LIBRO ELECTRONICO	\$ 236,689.66	NO APLICA	FEDERAL	7 MESES	3083899	CHEQUE
41	25/11/2019	AYAF-39-19	FEDERAL	MIGUEL ANGEL BASURTO CADENA	ACARREO DE AGUA PARA LA PLATAFORMA DE LA CANCHA DE FÚTBOL	\$ 170,520.00	NO APLICA	FEDERAL	3 MESES		

UNIVERSIDAD TECNOLÓGICA DE SAN JUAN DEL RÍO

Relación de Contratos de Adquisiciones y Prestación de Servicios al 31 de diciembre de 2019
Licitación Pública, invitación Restringida y Adjudicación Directa

No. Consecutivo	Fecha del contrato	No. de Contrato	Tipo de Adquisición	Proveedor	Concepto	Importe sin IVA	Programa a aplicar	Origen del Recurso	Duración del contrato		Fianza 6	
									5	4	Número	Tipo
42	25/11/2019	AYAF-40-19	FEDERAL	ARTURO GUZMAN MOLINA	ADQUISICION DE PERSIANAS PARA EDIFICIOS	\$ 118,907.56	NO APLICA	FEDERAL	1 MES			
43	26/11/2019	AYAF-42-19	FEDERAL	FERNANDO SIRAUUEL ZAYAS ORTIZ	RIEGO DE IMPREGNACIÓN A BASE DE EMULSIÓN ASFALTICA	\$ 201,190.00	NO APLICA	FEDERAL	1 MES			
44	29/11/2019	AYAF-44-19	FEDERAL	MARIO JOEL MORALES LOPEZ	SOFTWARE PRESUPUESTOS DE OBRA OPUS 2018	\$ 235,200.00	NO APLICA	FEDERAL	1 MES			
45	06/12/2019	AYAF-46-19	FEDERAL	GRUPO MAFLO DE QUÉRETARO S. DE R.L DE C.V	CONCRETO PREMEZCLADO	\$ 87,448.28	NO APLICA	FEDERAL	15 DÍAS			
46	10/12/2019	AYAF-47-19	FEDERAL	COMERCIALIZADORA Y SERVICIOS TEBAY, S.A. DE C.V	ADQUISICIÓN DE 23 KIT DE BASBERRY	\$ 99,397.49	NO APLICA	FEDERAL	1 MES			
47	15/01/2019	AYAF-48-19	FEDERAL	COMPU CARE DE MÉXICO, S.A. DE C.V	RENOVACIÓN DE LICENCIA	\$ 122,850.28	NO APLICA	FEDERAL	1 AÑO			
48	16/12/2019	AYAF-49-19	FAM POTENCIADO	DISTRIBUIDORA PAPELERA EL TREBOL S.A. DE C.V.	EQUIPO DE CÓMPUTO	\$ 295,913.03	NO APLICA	FAM POTENCIADO	15 DÍAS			
49	16/12/2019	AYAF-50-19	FAM POTENCIADO	DISTRIBUIDORA PAPELERA EL TREBOL S.A. DE C.V.	EQUIPO DE CÓMPUTO	\$ 246,283.92	NO APLICA	FAM POTENCIADO	15 DÍAS			FIANZA
SUMA						\$ 17,798,831.99						


DR. GONZALO FERREIRA MARTÍNEZ
Director de Administración y Finanzas


LIC. GERARDO UGALDE ESQUIVEL
Jefe del Departamento de Adquisiciones y Activo Fijo

UNIVERSIDAD TECNOLÓGICA DE SAN JUAN DEL RÍO

Relación de Contratos adjudicados durante el periodo 2019

REPORTE DE PROCESOS DE ADJUDICACIÓN DE OBRAS

No. DE CUENTA	No. CONCURSO	NOMBRE COMPLETO DE LA OBRA	ORIGEN DE LOS RECURSOS	NÚMERO DE OFICIO DE APROBACIÓN	MONTO APROBADO	MODALIDAD DE ADJUDICACIÓN (ADJUDICACIÓN DIRECTA, INVITACIÓN RESTRINGIDA, LICITACIÓN PÚBLICA)	FECHA DE ADJUDICACIÓN	MONTO DEL CONTRATO	NOMBRE DEL CONTRATISTA O PRESTADOR DE SERVICIOS	FECHA DE CONTRATO	PLAZO DE EJECUCIÓN		MONTA CONTRATADO	MONTA EJERCIDO EN EL PERIODO	AVANCE FÍSICO-FINANCIER O
											INICIO	TÉRMINO			
NADA QUE MANIFESTAR															


DR. GONZALO FERREIRA MARTÍNEZ
 Director de Administración y Finanzas


LIC. GERARDO UGALDE ESQUIVEL
 Jefe del Departamento de Adquisiciones y Activo Fijo

Universidad Tecnológica de San Juan del río

RELACION DE MANUALES OPERATIVOS AL 31 DE DICIEMBRE DE 2019

NOMBRE DEL MANUAL	FECHA DE AUTORIZACIÓN POR EL ÓRGANO DE GOBIERNO	FECHA DE PUBLICACIÓN EN LA SOMBRA DE ARTEAGA	FECHA DE INICIO DE VIGENCIA	INDICAR SI HA TENIDO ACTUALIZACIÓN RESPECTO DEL ENTREGADO EN LA CUENTA PÚBLICA DEL PERIODO ANTERIOR (SI / NO)	FECHA DE ULTIMA ACTUALIZACIÓN APROBADA POR SU ÓRGANO DE GOBIERNO	NOMBRE DEL ARCHIVO MAGNETICO EN EL CUAL SE ENTREGA
Manual de Organización	21/02/2019	22/03/2019	21/02/2019	SI	21/02/2019	DISCO
Manual de Políticas y procedimientos	junio de 2010	NA	junio de 2010	No	NA	EN PROCESO DE REALIZAR LAS OBSERVACIONES EMITIDAS POR LA DIRECCIÓN DE ORGANIZACIÓN DEL PODER EJECUTIVO DEL ESTADO DE QUERÉTARO.
Manual de contabilidad	junio de 2010	NA	junio de 2010	No	junio de 2010	SIN ACTUALIZACIÓN



DR. GONZALO FERREIRA MARTÍNEZ
Director de Administración y Finanzas



LIC. MARÍA MAGDALENA YOLANDA URIBE RESÉNDIZ
Jefa del Departamento de Recursos Humanos

INTEGRACIÓN DE RECURSOS TRANSFERIDOS
SECRETARÍA DE PLANEACIÓN Y FINANZAS, DIRECCIÓN DE PRESUPUESTO B

ENTE PÚBLICO: UNIVERSIDAD TECNOLÓGICA DE SAN JUAN DEL RIO

PERIODO: 01 DE ENERO AL 31 DE DICIEMBRE 2019

PRESUPUESTO APROBADO: 93,115,013

RECURSOS PARA CUBRIR EL PRESUPUESTO APROBADO

	Presupuesto Aprobado por disponer	Ministración Ordinaria	2018		2019		
			DISPONIBILIDADES		FUENTE DE FONDEO		
			Participaciones	GEQ L	Participaciones	GEQ L	R23 Libre
Enero	93,115,013	5,700,000	3,600,000		2,100,000		
Febrero	87,415,013	9,200,000			9,200,000		
Marzo	78,215,013	6,400,000			6,400,000		
Abril	71,815,013	2,900,000			2,900,000		
Mayo	68,915,013	6,400,000			6,400,000		
Junio	62,515,013	6,400,000			6,400,000		
Julio	56,115,013	6,400,000			6,400,000		
Agosto	49,715,013	5,700,000			5,700,000		
Septiembre	44,015,013	5,700,000			5,700,000		
Octubre	36,915,013	6,400,000			6,400,000		
Noviembre	31,915,013	31,915,013			31,915,013		
Diciembre	-	-					
SUMA	-	93,115,013	3,600,000	-	89,515,013	-	-

RECURSOS PARA CUBRIR PROGRAMAS PRIORITARIOS, ADICIONALES AL PRESUPUESTO APROBADO (ARTÍCULO TERCERO TRANSITORIO DEL DPE 2019)

	Presupuesto Adicional Ejercido	Ministración Ordinaria	2018	
			DISPONIBILIDADES	
			Participaciones	GEQ L
Enero	-	-		
Febrero	-	-		
Marzo	-	-		
Abril	-	-		
Mayo	-	-		
Junio	-	-		
Julio	-	-		
Agosto	-	-		
Septiembre	-	-		
Octubre	-	-		
Noviembre	-	-		
Diciembre	-	-		
SUMA	-	-	-	-

RECURSOS EXCEDENTES PARA CUBRIR GASTO DE OPERACIÓN, ADICIONAL AL PRESUPUESTO APROBADO, EN BASE A LA EXPECTATIVA DE CIERRE (ARTÍCULO NOVENO TRANSITORIO DE LA LDFPEFM)

	Presupuesto Adicional Ejercido	Ministración Ordinaria	2019	
			EXCEDENTES	
			Participaciones	GEQ L
Enero	-	-		
Febrero	-	-		
Marzo	-	-		
Abril	-	-		
Mayo	-	-		
Junio	-	-		
Julio	-	-		
Agosto	-	-		
Septiembre	-	-		
Octubre	-	-		
Noviembre	-	-		
Diciembre	-	-		
SUMA	-	-	-	-

RECURSOS DEL R23 PARA GASTOS ADICIONALES AL PRESUPUESTO APROBADO

	MINISTRACIÓN
Enero	
Febrero	
Marzo	
Abril	
Mayo	
Junio	
Julio	
Agosto	
Septiembre	
Octubre	
Noviembre	
Diciembre	
SUMA	-

ENTE PÚBLICO: UNIVERSIDAD TECNOLÓGICA DE SAN JUAN DEL RIO

PRESUPUESTO	2018		2019			2019		TOTAL
	DISPONIBILIDADES		FUENTE DE FONDEO			EXCEDENTES		
	Participaciones	GEQ L	Participaciones	GEQ L	R23	Participaciones	GEQ L	
APROBADO	3,600,000	-	89,515,013	-	-	-	-	93,115,013
PROGRAMAS PRIORITARIOS	-	-	-	-	-	-	-	-
SUMA	3,600,000	-	89,515,013	-	-	-	-	93,115,013

C.P. Ad. Reyes Martínez
Coordinador de Evaluación de Programas
Dirección de Presupuesto B
Secretaría de Planeación y Finanzas

M.A.P. Bibiana Rodríguez Montes
Rectora
Universidad Tecnológica de San Juan del Río (UTSJR)

UNIVERSIDAD TECNOLÓGICA DE SAN JUAN DEL RÍO
TABULADOR DE REMUNERACIONES 2019

Plaza	Plazas por nivel	Remuneración Mensual Bruta					
		Ordinaria				Extraordinaria	
		Sueldo		Otros		Mínimo	Máximo
		De	Hasta	De	Hasta		
RECTOR	1	\$75,360.00	\$75,360.00	\$0.00	\$18,809.00	\$0.00	\$10,000.00
SECRETARIO ACADEMICO	1	\$48,053.00	\$48,053.00	\$0.00	\$10,554.00	\$0.00	\$10,000.00
DIRECTOR	9	\$37,350.00	\$43,378.00	\$0.00	\$15,374.00	\$0.00	\$10,000.00
ABOGADO	1	\$43,378.00	\$43,378.00	\$9,425.00	\$9,425.00	\$0.00	\$10,000.00
JEFE DE DEPARTAMENTO	9	\$33,944.00	\$33,944.00	\$6,711.00	\$11,707.00	\$0.00	\$10,000.00
ORGANO INTERNO DE CONTROL	1	\$33,944.00	\$33,944.00	\$6,711.00	\$6,711.00	\$0.00	\$10,000.00
COORDINADOR DE AREA	1	\$23,196.00	\$23,196.00	\$4,427.00	\$4,427.00	\$0.00	\$10,000.00
COORDINADOR	7	\$18,482.00	\$18,717.00	\$3,447.00	\$8,079.00	\$0.00	\$10,000.00
SECRETARIA DE RECTOR	1	\$15,590.00	\$15,590.00	\$2,853.00	\$2,853.00	\$0.00	\$10,000.00
CHOFER DE RECTOR	1	\$10,416.00	\$10,416.00	\$4,013.00	\$6,427.00	\$0.00	\$10,000.00
CHOFER ADMINISTRATIVO	1	\$8,206.00	\$8,206.00	\$3,023.00	\$5,226.00	\$0.00	\$10,000.00
JEFE DE OFICINA	10	\$10,013.00	\$10,420.00	\$2,099.00	\$6,528.00	\$0.00	\$10,000.00
TECNICO BIBLIOTECARIO	2	\$10,096.00	\$10,096.00	\$3,202.00	\$5,916.00	\$0.00	\$10,000.00
TÉCNICO EN CONTABILIDAD	2	\$10,096.00	\$10,096.00	\$2,229.00	\$3,898.00	\$0.00	\$10,000.00
ENFERMERA	1	\$9,620.00	\$9,620.00	\$2,380.00	\$4,528.00	\$0.00	\$10,000.00
ANALISTA ADMINISTRATIVO	9	\$8,957.00	\$9,443.00	\$1,867.00	\$5,480.00	\$0.00	\$10,000.00
SECRETARIA DE DIRECCIÓN	9	\$9,031.00	\$9,031.00	\$2,253.00	\$6,307.00	\$0.00	\$10,000.00
TÉCNICO ESPECIALIZADO EN MANTENIMIENTO	2	\$8,959.00	\$8,959.00	\$2,476.00	\$3,413.00	\$0.00	\$10,000.00
ASISTENTE DE SERVICIOS DE MANTENIMIENTO	2	\$8,957.00	\$8,957.00	\$2,475.00	\$2,493.00	\$0.00	\$10,000.00
OFICIAL DE JEFE DE SERVICIOS DE MANTENIMIENTO	4	\$8,139.00	\$8,684.00	\$1,719.35	\$5,284.63	\$0.00	\$10,000.00
SECRETARIA DE JEFE DE DEPARTAMENTO	5	\$7,777.00	\$8,206.00	\$2,189.00	\$5,309.00	\$0.00	\$10,000.00
PROFESOR DE TIEMPO COMPLETO ASOCIADO A	7	\$20,765.00	\$20,765.00	\$3,884.00	\$10,522.00	\$0.00	\$10,000.00
PROFESOR DE TIEMPO COMPLETO ASOCIADO B	6	\$24,103.00	\$24,103.00	\$4,843.00	\$10,676.00	\$0.00	\$10,000.00
PROFESOR DE TIEMPO COMPLETO ASOCIADO C	45	\$31,020.00	\$31,313.00	\$6,076.00	\$16,017.00	\$0.00	\$10,000.00
PROFESOR DE TIEMPO COMPLETO TITULAR C	6	\$44,207.00	\$44,207.00	\$10,244.00	\$19,558.00	\$0.00	\$10,000.00
TECNICO DOCENTE (30-40 HRS)		\$13,295.00	\$17,898.00	\$750.00	\$3,196.00	\$0.00	\$10,000.00
PROFESOR DE ASIGNATURA (10-29 HRS)		\$4,474.00	\$12,976.00	\$0.00	\$2,008.00	\$0.00	\$10,000.00
Total general	143						


NOTAS:

1.- La Universidad tiene 3177 horas asignatura autorizadas que corresponden a las partidas de técnico docente y profesor de asignatura. Al cierre de la quincena 16-2018 se encuentran ocupadas 2475 (Costo por hora \$111.86). Horas vacantes de partidas de Técnico Docente: 411, horas vacantes de partidas de profesor de asignatura: 291

En apego al artículo 10 fracción II inciso a, de la Ley de Disciplina Financiera para las Entidades Federativas y Municipios, a continuación se informan las siguientes erogaciones anuales, inherentes a dichas remuneraciones:

Concepto	Monto
Obligaciones de seguridad social	\$11,837,677.00
Obligaciones de carácter fiscal (impuesto sobre nómina)	\$1,916,697.00


DR. GONZALO FERREIRA MARTÍNEZ
Director de Administración y Finanzas


LIC. MARÍA MAGDALENA YOLANDA URIBE RESÉNDIZ
Jefa del Departamento de Recursos Humanos