

SECRETARÍA  
DE EDUCACIÓN



SECRETARÍA  
DE EDUCACIÓN

# CUENTA PÚBLICA

## EJERCICIO FISCAL 2018

### PODER EJECUTIVO DEL ESTADO DE QUERÉTARO

GOBERNADOR EN TU  
**CALE**



ISO 9001:2015  
Certificate Number  
37436



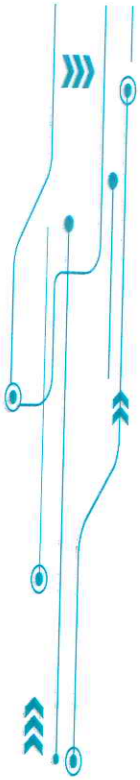
Para alcanzar tus metas  
hay que tener la mejor actitud

#ActitudLobo



www.utsjr.edu.mx





# CUENTA PÚBLICA 2018 PEEQ

- PARTICIPACIÓN EN LA HACIENDA PÚBLICA



UNIVERSIDAD TECNOLÓGICA DE SAN JUAN DEL RÍO  
Cuenta Pública  
Ejercicio 2018  
PARTICIPACIÓN EN LA HACIENDA PÚBLICA  
Al 31 de diciembre de 2018  
(Pesos)

HACIENDA PÚBLICA/PATRIMONIO

357,844,060

Porcentaje de participación del Poder Ejecutivo en el Patrimonio

100 %

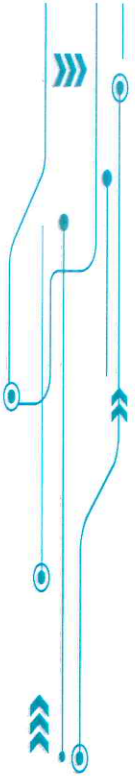


C.R. Elda Graciela Flores Hernández  
Jefe del Departamento de Administración Financiera



M. En A. Gonzalo Ferreira Martínez  
Director de Administración y Finanzas

Bajo protesta de decir verdad declaramos que los Estados Financieros y sus Notas son razonablemente correctos y  
responsabilidad del emisor



# CUENTA PÚBLICA 2018 PEEQ


- ESTADOS E INFORMACIÓN CONTABLE




UNIVERSIDAD TECNOLÓGICA DE SAN JUAN DEL RÍO  
Cuenta Pública  
Ejercicio 2018

ESTADO DE ACTIVIDADES  
Del 01 de enero al 31 de diciembre de 2018 y 2017  
(Pesos)

Concepto	2018	2017	Concepto	2018	2017
<b>INGRESOS Y OTROS BENEFICIOS</b>			<b>GASTOS Y OTRAS PÉRDIDAS</b>		
Ingresos de la Gestión	28,653,048	25,953,212	Gastos de Funcionamiento	149,623,907	129,831,704
Impuestos	0	0	Servicios Personales	101,971,219	93,961,155
Cuotas y Aportaciones de Seguridad Social	0	0	Materiales y Suministros	9,296,960	6,247,268
Contribuciones de Mejoras	0	0	Servicios Generales	38,355,728	29,623,281
Derechos	0	0	Transferencias, Asignaciones, Subsidios y Otras Ayudas	5,104,606	3,794,796
Productos de Tipo Corriente	0	0	Transferencias Internas y Asignaciones al Sector Público	0	0
Aprovechamientos de Tipo Corriente	0	0	Transferencias al Resto del Sector Público	0	0
Ingresos por Venta de Bienes y Servicios	28,653,048	25,953,212	Subsidios y Subvenciones	0	0
Ingresos no Comprendidos en las Fracciones de la Ley de Ingresos Causados en Ejercicios Fiscales Anteriores	0	0	Ayudas Sociales	4,544,950	3,262,245
Pendientes de Liquidación o Pago	0	0	Pensiones y Jubilaciones	559,656	532,551
Participaciones, Aportaciones, Transferencias, Asignaciones, Subsidios y Otras Ayudas	122,992,858	116,513,531	Transferencias a Fideicomisos, Mandatos y Contratos Análogos	0	0
Participaciones y Aportaciones	0	0	Transferencias a la Seguridad Social	0	0
Transferencias, Asignaciones, Subsidios y Otras Ayudas	122,992,858	116,513,531	Donativos	0	0
Otros Ingresos y Beneficios	53,688	12,444	Transferencias al Exterior	0	0
Ingresos Financieros	42,929	12,466	Participaciones y Aportaciones	0	0
Incremento por Variación de Inventarios	0	0	Participaciones	0	0
Disminución del Exceso de Estimaciones por Pérdida o Deterioro u Obsolescencia	0	0	Aportaciones	0	0
Disminución del Exceso de Provisiones	0	0	Convenios	0	0
Otros Ingresos y Beneficios Varios	10,759	(22)	Intereses, Comisiones y Otros Gastos de la Deuda Pública	0	0
<b>Total de Ingresos y Otros Beneficios</b>	<b>151,699,594</b>	<b>142,479,187</b>	Intereses de la Deuda Pública	0	0
			Comisiones de la Deuda Pública	0	0
			Gastos de la Deuda Pública	0	0
			Costo por Coberturas	0	0
			Apoyos Financieros	0	0
			Otros Gastos y Pérdidas Extraordinarias	6,120,154	5,956,478
			Estimaciones, Depreciaciones, Deterioros, Obsolescencia y Amortizaciones	6,120,154	5,956,478
			Provisiones	0	0
			Disminución de Inventarios	0	0
			Aumento por Insuficiencia de Estimaciones por Pérdida o Deterioro y Obsolescencia	0	0
			Aumento por Insuficiencia de Provisiones	0	0
			Otros Gastos	0	0
			Inversión Pública	0	0
			Inversión Pública no Capitalizable	0	0
			<b>Total de Gastos y Otras Pérdidas</b>	<b>160,848,667</b>	<b>139,582,978</b>
			<b>Resultados del Ejercicio (Ahorro/Desahorro)</b>	<b>(9,149,073)</b>	<b>2,896,209</b>

  
C.P. Elva Graciela Flores Hernández  
Jefe del Departamento de Administración Financiera

  
M. En A. Gonzalo Ferrera-Martínez  
Director de Administración y Finanzas


Bajo protesta de decir verdad declaramos que los Estados Financieros y sus Notas son razonablemente correctos y responsabilidad del emisor

**UNIVERSIDAD TECNOLÓGICA DE SAN JUAN DEL RÍO**  
**Cuenta Pública**  
**Ejercicio 2018**  
**ESTADO DE SITUACIÓN FINANCIERA**  
**Al 31 de diciembre 2018 y 2017**  
**(Pesos)**

Concepto	2018	2017	Concepto	2018	2017
<b>ACTIVO</b>					
<b>Activo Circulante</b>					
Efectivo y Equivalentes	3,641,837	12,225,559	Cuentas por Pagar a Corto Plazo	1,234,048	3,244,974
Derechos a Recibir Efectivo o Equivalentes	478,024	3,348,303	Documentos por Pagar a Corto Plazo	0	0
Derechos a Recibir Bienes o Servicios	0	176,366	Porción a Corto Plazo de la Deuda Pública a Largo Plazo	0	0
Inventarios	0	0	Títulos y Valores a Corto Plazo	0	0
Almacenes	0	0	Pasivos Diferidos a Corto Plazo	0	0
Estimación por Pérdida o Deterioro de Activos Circulantes	0	0	Fondos y Bienes de Terceros en Garantía y/o Administración a Corto Plazo	0	0
Otros Activos Circulantes	0	0	Provisiones a Corto Plazo	0	0
<b>Total de Activos Circulantes</b>	<b>4,119,862</b>	<b>15,750,227</b>	Otros Pasivos a Corto Plazo	0	0
<b>Activo No Circulante</b>					
Inversiones Financieras a Largo Plazo	0	0	<b>Total de Pasivos Circulantes</b>	<b>1,234,048</b>	<b>3,244,974</b>
Derechos a Recibir Efectivo o Equivalentes a Largo Plazo	0	0	<b>Pasivo No Circulante</b>		
Bienes Inmuebles, Infraestructura y Construcciones en Proceso	272,279,803	240,847,894	Cuentas por Pagar a Largo Plazo	0	0
Bienes Muebles	103,878,785	97,288,265	Documentos por Pagar a Largo Plazo	0	0
Activos Intangibles	1,023,683	1,023,683	Deuda Pública a Largo Plazo	0	0
Depreciación, Deterioro y Amortización Acumulada de Bienes	(20,850,526)	(14,730,371)	Pasivos Diferidos a Largo Plazo	0	0
Activos Diferidos	51,866	51,866	Fondos y Bienes de Terceros en Garantía y/o en Administración a Largo Plazo	1,425,364	1,425,364
Estimación por Pérdida o Deterioro de Activos no Circulantes	0	0	Provisiones a Largo Plazo	0	0
Otros Activos no Circulantes	0	0	<b>Total de Pasivos No Circulantes</b>	<b>1,425,364</b>	<b>1,425,364</b>
<b>Total de Activos No Circulantes</b>	<b>356,383,611</b>	<b>324,481,336</b>	<b>Total del Pasivo</b>	<b>2,659,412</b>	<b>4,670,338</b>
<b>Total del Activo</b>	<b>360,503,473</b>	<b>340,231,563</b>	<b>HACIENDA PÚBLICA/PATRIMONIO</b>		
<b>Hacienda Pública/Patrimonio Contribuido</b>					
			Hacienda Pública/Patrimonio Contribuido	212,040,609	196,145,271
			Aportaciones	212,040,609	196,145,271
			Donaciones de Capital	0	0
			Actualización de la Hacienda Pública/Patrimonio	0	0
<b>Hacienda Pública/Patrimonio Generado</b>					
			Hacienda Pública/Patrimonio Generado	145,803,452	139,415,954
			Resultados del Ejercicio (Ahorro/ Desahorro)	(9,149,073)	2,896,209
			Resultados de Ejercicios Anteriores	41,549,997	38,653,788
			Revaluos	113,402,528	97,865,957
			Reservas	0	0
			Rectificaciones de Resultados de Ejercicios Anteriores	0	0
			Exceso o Insuficiencia en la Actualización de la Hacienda Pública/Patrimonio	0	0
			Resultado por Posición Monetaria	0	0
			Resultado por Tenencia de Activos no Monetarios	0	0
			<b>Total Hacienda Pública/Patrimonio</b>	<b>357,844,060</b>	<b>335,561,225</b>
			<b>Total del Pasivo y Hacienda Pública/Patrimonio</b>	<b>360,503,473</b>	<b>340,231,563</b>



C.P. Elda Graciela Flores Hernández  
 Jefe del Departamento de Administración Financiera





M. En A. Gonzalo Ferreira Martínez  
 Director de Administración y Finanzas

Bajo protesta de decir verdad declaramos que los Estados Financieros y sus Notas son razonablemente correctos y responsabilidad del emisor

**UNIVERSIDAD TECNOLÓGICA DE SAN JUAN DEL RÍO**  
**Cuenta Pública**  
**Ejercicio 2018**  
**ESTADO DE VARIACIÓN EN LA HACIENDA PÚBLICA**  
**Del 01 de enero al 31 de diciembre de 2018**  
**(Pesos)**

Concepto	Hacienda Pública/ Patrimonio Contribuido	Hacienda Pública/ Patrimonio Generado de Ejercicios Anteriores	Hacienda Pública/ Patrimonio Generado del Ejercicio	Exceso o Insuficiencia en la Actualización de la Hacienda Pública / Patrimonio	Total
Hacienda Pública / Patrimonio Contribuido Neto de 2017	196,145,271	0	0	0	196,145,271
Aportaciones	196,145,271	0	0	0	196,145,271
Donaciones de Capital	0	0	0	0	0
Actualización de la Hacienda Pública/ Patrimonio	0	0	0	0	0
Hacienda Pública / Patrimonio Generado Neto de 2017	0	136,519,745	2,896,209	0	139,415,954
Resultados del Ejercicio (Ahorro/ Desahorro)	0	0	2,896,209	0	2,896,209
Resultados de Ejercicios Anteriores	0	38,653,788	0	0	38,653,788
Revalúos	0	97,865,957	0	0	97,865,957
Reservas	0	0	0	0	0
Rectificaciones de Resultados de Ejercicios Anteriores	0	0	0	0	0
Exceso o Insuficiencia en la Actualización de la Hacienda Pública / Patrimonio Neto de 2017	0	0	0	0	0
Resultado por Posición Monetaria	0	0	0	0	0
Resultado por Tenencia de Activos no Monetarios	0	0	0	0	0
<b>Hacienda Pública/ Patrimonio Neto Final 2017</b>	<b>196,145,271</b>	<b>136,519,745</b>	<b>2,896,209</b>	<b>0</b>	<b>335,561,225</b>
Cambios en la Hacienda Pública/ Patrimonio Neto del Ejercicio 2018	15,895,338	0	0	0	15,895,338
Aportaciones	15,895,338	0	0	0	15,895,338
Donaciones de Capital	0	0	0	0	0
Actualización de la Hacienda Pública/ Patrimonio	0	0	0	0	0
Variaciones de la Hacienda Pública / Patrimonio Generado Neto de 2018	0	2,896,209	3,491,288	0	6,387,497
Resultados del Ejercicio (Ahorro/ Desahorro)	0	0	(9,149,073)	0	(9,149,073)
Resultados de Ejercicios Anteriores	0	2,896,209	(2,896,209)	0	0
Revalúos	0	0	15,536,571	0	15,536,571
Reservas	0	0	0	0	0
Rectificaciones de Resultados de Ejercicios Anteriores	0	0	0	0	0
Cambios en el Exceso o Insuficiencia en la Actualización de la Hacienda Pública / Patrimonio Contribuido de 2018	0	0	0	0	0
Resultado por Posición Monetaria	0	0	0	0	0
Resultado por Tenencia de Activos no Monetarios	0	0	0	0	0
<b>Hacienda Pública/ Patrimonio Neto Final 2018</b>	<b>212,040,609</b>	<b>139,415,954</b>	<b>6,387,497</b>	<b>0</b>	<b>357,844,060</b>

  
**C.P. Eida Graciela Flores Hernández**  
 Jefe del Departamento de Administración Financiera

  
**M. En A. Gonzalo Ferreira Martínez**  
 Director de Administración y Finanzas

UNIVERSIDAD TECNOLÓGICA DE SAN JUAN DEL RÍO  
Cuenta Pública  
Ejercicio 2018

ESTADO DE CAMBIOS EN LA SITUACIÓN FINANCIERA  
Del 31 de diciembre de 2017 al 31 de diciembre de 2018  
(Pesos)

Concepto	ORIGEN	APLICACIÓN	Concepto	ORIGEN	APLICACIÓN
<b>ACTIVO</b>	<b>17,750,519</b>	<b>38,022,429</b>	<b>PASIVO</b>	<b>0</b>	<b>2,010,926</b>
Activo Circulante	11,630,365	0	Pasivo Circulante	0	2,010,926
Efectivo y Equivalentes	8,583,721	0	Cuentas por Pagar a Corto Plazo	0	2,010,926
Derechos a Recibir Efectivo o Equivalentes	2,870,278	0	Documentos por Pagar a Corto Plazo	0	0
Derechos a Recibir Bienes o Servicios	176,366	0	Porción a Corto Plazo de la Deuda Pública a Largo Plazo	0	0
Inventarios	0	0	Títulos y Valores a Corto Plazo	0	0
Almacenes	0	0	Pasivos Diferidos a Corto Plazo	0	0
Estimación por Pérdida o Deterioro de Activos	0	0	Fondos y Bienes de Terceros en Garantía y/o	0	0
Circulantes	0	0	Administración a Corto Plazo	0	0
Otros Activos Circulantes	0	0	Provisiones a Corto Plazo	0	0
<b>Activo No Circulante</b>	<b>6,120,154</b>	<b>38,022,429</b>	Otros Pasivos a Corto Plazo	0	0
Inversiones Financieras a Largo Plazo	0	0	<b>Pasivo No Circulante</b>	<b>0</b>	<b>0</b>
Derechos a Recibir Efectivo o Equivalentes a Largo Plazo	0	0	Cuentas por Pagar a Largo Plazo	0	0
Plazo	0	0	Documentos por Pagar a Largo Plazo	0	0
Bienes Inmuebles, Infraestructura y Construcciones en Proceso	0	31,431,909	Deuda Pública a Largo Plazo	0	0
Bienes Muebles	0	6,590,520	Pasivos Diferidos a Largo Plazo	0	0
Activos Intangibles	0	0	Fondos y Bienes de Terceros en Garantía y/o en	0	0
Depreciación, Deterioro y Amortización Acumulada de Bienes	6,120,154	0	Administración a Largo Plazo	0	0
Activos Diferidos	0	0	Provisiones a Largo Plazo	0	0
Estimación por Pérdida o Deterioro de Activos no Circulantes	0	0	<b>HACIENDA PÚBLICA/PATRIMONIO</b>	<b>34,328,118</b>	<b>12,045,282</b>
Otros Activos no Circulantes	0	0	Hacienda Pública/Patrimonio Contribuido	15,895,338	0
			Aportaciones	15,895,338	0
			Donaciones de Capital	0	0
			Actualización de la Hacienda Pública/Patrimonio	0	0
			<b>Hacienda Pública/Patrimonio Generado</b>	<b>18,432,780</b>	<b>12,045,282</b>
			Resultados del Ejercicio (Ahorro/ Desahorro)	0	12,045,282
			Resultados de Ejercicios Anteriores	2,896,209	0
			Revalúos	15,536,571	0
			Reservas	0	0
			Rectificaciones de Resultados de Ejercicios Anteriores	0	0
			<b>Exceso o Insuficiencia en la Actualización de la Hacienda Pública/Patrimonio</b>	<b>0</b>	<b>0</b>
			Resultado por Posición Monetaria	0	0
			Resultado por Tenencia de Activos no Monetarios	0	0

C. P. Eida Gabriela Flores Hernández  
Jefe del Departamento de Administración Financiera

M. En A. Gonzalo Ferreira Martínez  
Director de Administración y Finanzas


Bajo protesta de decir verdad declaramos que los Estados Financieros y sus Notas son razonablemente correctos y responsabilidad del emisor



Universidad Tecnológica de San Juan del Río  
 Cuenta Pública  
 Ejercicio 2018  
 ESTADO DE FLUJOS DE EFECTIVO  
 Del 01 de enero al 31 de diciembre de 2018 y 2017  
 (Pesos)

Concepto	2018	2017	Concepto	2018	2017
<b>Flujos de Efectivo de las Actividades de Operación</b>					
<b>Origen</b>	<b>154,746,237</b>	<b>142,985,558</b>	<b>Flujos de Efectivo de las Actividades de Inversión</b>	<b>0</b>	<b>0</b>
Impuestos	0	0	Bienes Inmuebles, Infraestructura y Construcciones en Proceso	0	0
Cuotas y Aportaciones de Seguridad Social	0	0	Bienes Muebles	0	0
Contribuciones de mejoras	0	0	Otros Orígenes de Inversión	0	0
Derechos	0	0			
Productos de Tipo Corriente	0	0	<b>Aplicación</b>	<b>6,590,520</b>	<b>3,066,015</b>
Aprovechamientos de Tipo Corriente	0	0	Bienes Inmuebles, Infraestructura y Construcciones en Proceso	0	0
Ingresos por Venta de Bienes y Servicios	28,653,048	25,953,191	Bienes Muebles	6,590,520	3,066,015
Ingresos no Comprendidos en las Fracciones de la Ley de Ingresos Causados en Ejercicios Fiscales Anteriores Pendientes de Liquidación o Pago	0	0	Otras Aplicaciones de Inversión	0	0
Participaciones y Aportaciones	0	0	<b>Flujos Netos de Efectivo por Actividades de Inversión</b>	<b>-6,590,520</b>	<b>-3,066,015</b>
Transferencias, Asignaciones y Subsidios y Otras Ayudas	122,992,858	116,513,331			
Otros Orígenes de Operación	3,100,332	518,837	<b>Flujo de Efectivo de las Actividades de Financiamiento</b>	<b>0</b>	<b>88,700</b>
<b>Aplicación</b>	<b>156,739,438</b>	<b>137,086,865</b>	Origen	0	0
Servicios Personales	101,971,219	93,961,155	Endeudamiento Neto	0	0
Materiales y Suministros	9,296,960	6,247,468	Interno	0	0
Servicios Generales	38,355,728	29,623,281	Externo	0	0
Transferencias Internas y Asignaciones al Sector Público	0	0	Otros Orígenes de Financiamiento	0	88,700
Transferencias al resto del Sector Público	0	0			
Subsidios y Subvenciones	0	0	<b>Aplicación</b>	<b>0</b>	<b>0</b>
Ayudas Sociales	4,544,950	3,262,245	Servicios de la Deuda	0	0
Pensiones y Jubilaciones	559,656	532,551	Interno	0	0
Transferencias a Fideicomisos, Mandatos y Contratos Análogos	0	0	Externo	0	0
Transferencias a la Seguridad Social	0	0	Otras Aplicaciones de Financiamiento	0	0
Donativos	0	0	<b>Flujos netos de Efectivo por Actividades de Financiamiento</b>	<b>0</b>	<b>88,700</b>
Transferencias al Exterior	0	0			
Participaciones	0	0	<b>Incremento/Disminución Neta en el Efectivo y Equivalentes al Efectivo</b>	<b>-8,583,721</b>	<b>2,921,379</b>
Aportaciones	0	0			
Convenios	0	0	<b>Efectivo y Equivalente al Efectivo al Inicio del Ejercicio</b>	<b>12,225,559</b>	<b>9,304,180</b>
Otras Aplicaciones de Operación	2,010,926	3,460,365	<b>Efectivo y Equivalente al Efectivo al Final del Ejercicio</b>	<b>3,641,838</b>	<b>12,225,559</b>
<b>Flujos Netos de Efectivo por Actividades de Operación</b>	<b>-1,993,201</b>	<b>5,898,693</b>			


Bajo protesta de decir verdad declaramos que los Estados Financieros y sus Notas son razonablemente correctos y responsabilidad del emisor


  
 M. en A. Gonzalo Ferrera Maribuez  
 Director de Administración y Finanzas

  
 C.P. Edith Escobedo Flores Hernández  
 Jefe del Departamento de Administración Financiera

UNIVERSIDAD TECNOLÓGICA DE SAN JUAN DEL RÍO  
 Cuenta Pública  
 Ejercicio 2018  
**INFORME SOBRE PASIVOS CONTINGENTES**  
 Del 01 de enero al 31 de diciembre de 2018  
 (Pesos)

Denominación del Pasivo Contingente	Saldos Inicial 1	Movimientos del Periodo 2	Saldos Final 3=(1+2)
<b>A Fondos Contingentes a Corto Plazo Provisiones a Corto Plazo</b>	0	0	0
Provisión para Demandas y Juicios a Corto Plazo	0	0	0
Provisión para Contingencias a Corto Plazo	0	0	0
<b>B Fondos Contingentes a Largo Plazo Provisiones a Largo Plazo</b>	0	0	0
Provisión para Demandas y Juicios a Largo Plazo	0	0	0
Provisión para Pensiones a Largo Plazo	0	0	0
Provisión para Contingencias a Largo Plazo	0	0	0
<b>TOTAL PASIVOS CONTINGENTES</b>	<b>0</b>	<b>0</b>	<b>0</b>

  
 C.P. Elida Graciela Flores Hernández  
 Jefe del Departamento de Administración Financiera

  
 M. En A. Gonzalo Ferreira Martínez  
 Director de Administración y Finanzas

Bajo protesta de decir verdad declaramos que los Estados Financieros y sus Notas son razonablemente correctos y  
 responsabilidad del emisor

## NOTAS A LOS ESTADOS FINANCIEROS DEL NOMBRE DEL ENTE

AL 31 DE DICIEMBRE DE 2018

Con el propósito de dar cumplimiento a los artículos 46 y 49 de la Ley General de Contabilidad Gubernamental (LGCG), así como a la normatividad emitida por el Consejo Nacional de Armonización Contable (CONAC), en seguida, se presentan las notas a los estados financieros correspondientes al ejercicio fiscal 2018, teniendo presente los postulados de revelación suficiente e importancia relativa con la finalidad de que la información sea de mayor utilidad para los usuarios. Los tres tipos de notas que acompañan a los estados financieros, son:

- a) Notas de Desglose
- b) Notas de Memoria
- c) Notas de Gestión Administrativa

## a) Notas de Desglose:

## i) Notas al Estado de Situación Financiera

## Activo

- Efectivo y equivalentes

En este apartado se informa el tipo y monto de los fondos con afectación específica al 31 de diciembre del 2018:

(Pesos)

FONDOS CON AFECTACIÓN ESPECÍFICA:	TIPO	MONTO
EFFECTIVO	FEDERAL /PROPIOS	49,000.00
BANORTE Cta. 123858168 (Sub. Federal)	FEDERAL	18,168.75
BANORTE Cta. 0195250938 (Pagos Referenciados)	PROPIOS	789,767.44
HSBC Cta. 4028207462 (Ing. Propios)	PROPIOS	76,394.05
BANCOMER Cta. 0104777670 (Propios Referenciados)	PROPIOS	724,226.40
BANCOMER Cta. 0111314955 (Federal 2018)	FEDERAL	37.21
BANCOMER Cta. 0111591177 (Servicios Tecnológicos)	PROPIOS	33,375.37
BANCOMER Cta. 0111591134 (Apoyo Estadias)	PROPIOS	7,561.09
SANTANDER Cta. 65506642168 (Nomina honorarios)	ESTATAL	20.40
SANTANDER Cta. 65506881327 (Ing. Propios)	PROPIOS	375,801.15
BANORTE Cta. 0564248803 (Promep)	ETIQUETADO	722,544.68
HSBC Cta. 4028207496 Contingencias)	ETIQUETADO	29,443.01
BANCOMER Cta. 0104812905 (Concyteq bicultural)	ETIQUETADO	64,654.95
BANCOMER Cta. 0110546445 (Fondo mixto conacyt-geq)	ETIQUETADO	377,258.72

FONDOS CON AFECTACIÓN ESPECÍFICA:	TIPO	MONTO
BANCOMER Cta. 0112372290 (Concyteg estancias 2)	ETIQUETADO	16,000.00
BANCOMER Cta. 0112452103 (Madres 2017)	ETIQUETADO	21,000.33
SANTANDER Cta. 65-506782555 (Contingencias)	ETIQUETADO	10,000.00
SANTANDER Cta. 65506888754 (Apoyo bicultural 2018)	ETIQUETADO	6,168.00
SANTANDER INV. (Obligaciones lab.)	ETIQUETADO	320,415.85
<b>T O T A L</b>		<b>3,641,837.40</b>

Asimismo, se informa el tipo, el monto y el plazo de las inversiones temporales menores a tres meses al 31 de diciembre del 2018:

(Pesos)

INVERSIONES FINANCIERAS HASTA TRES MESES:	TIPO	MONTO	PLAZO
SANTANDER Inv. (Obligaciones lab.)	Inversión	320,415.85	Diario
<b>TOTAL</b>		<b>\$ 320 415.05</b>	

- Derechos a recibir efectivo o equivalentes y bienes o servicios a recibir:

Corresponde integrar en este apartado, por tipo de contribución, los montos al 31 de diciembre del 2018 que se encuentren pendientes de cobro y por recuperar de hasta cinco ejercicios anteriores. Asimismo, se informa los montos sujetos a algún tipo de juicio con una antigüedad mayor a cinco ejercicios anteriores y la factibilidad de cobro:

(Pesos)

CONTRIBUCIÓN PENDIENTE DE COBRO Y DE RECUPERAR HASTA POR CINCO EJERCICIOS:	TIPO	MONTO	MONTO SUJETO A JUICIO MAYOR A CINCO EJERCICIOS	FACTIBILIDAD DE COBRO
IMPUESTOS				
CUOTAS Y APORTACIONES DE SEGURIDAD				
CONTRIBUCIONES DE MEJORAS				
DERECHOS				
PRODUCTOS				
APROVECHAMIENTOS				
INGRESOS POR VENTAS DE BIENES Y SERVICIOS				
PARTICIPACIONES Y APORTACIONES				
TRANSFERENCIAS, ASIGNACIONES, SUBSIDIOS Y OTRAS AYUDAS				
<b>TOTAL</b>		<b>\$ 0.00</b>		

UNIVERSIDAD TECNOLÓGICA DE SAN JUAN DEL RÍO

Se informa de manera agrupada, el monto al 31 de diciembre del 2018 de los derechos a recibir efectivo y equivalentes (excepto cuentas por cobrar de contribuciones o fideicomisos que se encuentran dentro de inversiones financieras, participaciones y aportaciones de capital) en una desagregación por su vencimiento en días a 90, 180, menor o igual a 365 y mayor a 365. Adicionalmente se informa de las características cualitativas relevantes que les afectan a estas cuentas:

(Pesos)

DERECHOS A RECIBIR EFECTIVO O EQUIVALENTES (excepto cuentas por cobrar de contribuciones o fideicomisos que se encuentran dentro de inversiones financieras, participaciones y aportaciones de capital):	MONTO	CARACTERÍSTICAS CUALITATIVAS
a) Menor o igual a 90 días		
CUENTAS POR COBRAR	0.00	
DEUDORES DIVERSOS POR COBRAR	180,873.00	
DEUDORES POR ANTICIPOS DE LA TESORERÍA	297,151.37	
PRESTAMOS OTORGADOS		
OTROS DERECHOS A RECIBIR EFECTIVO		
<b>Sub-Total</b>	<b>\$ 478,024.37</b>	
b) Mayor a 90 días y menor o igual a 180 días		
CUENTAS POR COBRAR		
DEUDORES DIVERSOS POR COBRAR		
DEUDORES POR ANTICIPOS DE LA TESORERÍA		
PRESTAMOS OTORGADOS		
OTROS DERECHOS A RECIBIR EFECTIVO		
<b>Sub-Total</b>	<b>\$ 0.00</b>	
c) Mayor a 180 días y menor o igual a 365 días		
CUENTAS POR COBRAR		
DEUDORES DIVERSOS POR COBRAR		
DEUDORES POR ANTICIPOS DE LA TESORERÍA		
PRESTAMOS OTORGADOS		
OTROS DERECHOS A RECIBIR EFECTIVO		
<b>Sub-Total</b>	<b>\$ 0.00</b>	
d) Mayor a 365 días		
DOCUMENTOS POR COBRAR		
DEUDORES DIVERSOS		
PRESTAMOS OTORGADOS		
OTROS DERECHOS A RECIBIR EFECTIVO		
<b>Sub-Total</b>	<b>\$ 0.00</b>	
<b>TOTAL</b>	<b>\$ 478,024.37</b>	

Se informa de manera agrupada, el monto al 31 de diciembre del 2018 de los derechos a recibir bienes o servicios (excepto cuentas por cobrar de contribuciones o fideicomisos que se encuentran dentro de inversiones financieras, participaciones y aportaciones de capital) en una desagregación por su vencimiento en días a 90, 180, menor o igual a 365 y mayor a 365. Adicionalmente se informa de las características cualitativas relevantes que les afectan a estas cuentas:

(Pesos)

DERECHOS A RECIBIR BIENES O SERVICIOS:	MONTO	CARACTERÍSTICAS CUALITATIVAS
a) Menor o igual a 90 días		
ANTICIPO A PROVEEDORES POR ADQUISICIÓN DE BIENES Y PRESTACIÓN DE SERVICIOS		
ANTICIPO A PROVEEDORES POR ADQUISICIÓN DE BIENES INMUEBLES Y MUEBLES		
ANTICIPO A PROVEEDORES POR ADQUISICIÓN DE BIENES INTANGIBLES		NADA QUE MANIFESTAR
ANTICIPO A CONTRATISTAS POR OBRAS PUBLICAS		
OTROS DERECHOS A RECIBIR BIENES O SERVICIOS		
<b>Sub-Total</b>	<b>\$ 0.00</b>	
b) Mayor a 90 días y menor o igual a 180 días		
ANTICIPO A PROVEEDORES POR ADQUISICIÓN DE BIENES Y PRESTACIÓN DE SERVICIOS		
ANTICIPO A PROVEEDORES POR ADQUISICIÓN DE BIENES INMUEBLES Y MUEBLES		
ANTICIPO A PROVEEDORES POR ADQUISICIÓN DE BIENES INTANGIBLES		NADA QUE MANIFESTAR
ANTICIPO A CONTRATISTAS POR OBRAS PUBLICAS		
OTROS DERECHOS A RECIBIR BIENES O SERVICIOS		
<b>Sub-Total</b>	<b>\$ 0.00</b>	
c) Mayor a 180 días y menor o igual a 365 días		
ANTICIPO A PROVEEDORES POR ADQUISICIÓN DE BIENES Y PRESTACIÓN DE SERVICIOS		
ANTICIPO A PROVEEDORES POR ADQUISICIÓN DE BIENES INMUEBLES Y MUEBLES		
ANTICIPO A PROVEEDORES POR ADQUISICIÓN DE BIENES INTANGIBLES		NADA QUE MANIFESTAR
ANTICIPO A CONTRATISTAS POR OBRAS PUBLICAS		
OTROS DERECHOS A RECIBIR BIENES O SERVICIOS		
<b>Sub-Total</b>	<b>\$ 0.00</b>	
<b>TOTAL</b>	<b>0</b>	

- Bienes disponibles para su transformación o consumo (Inventarios)

Se clasifican como bienes disponibles para su transformación, aquellos que se encuentran dentro de la cuenta de inventarios. En esta nota, se informa del sistema de conteo y el método de valuación aplicado a los inventarios, así como la conveniencia de su aplicación dada la naturaleza de los mismos. Adicionalmente se revela el impacto en la información financiera por cambios en el método o sistema:

CUENTA DE INVENTARIO DE ARTÍCULOS DE TRANSFORMACIÓN Y/O ELABORACIÓN	SISTEMA DE COSTEO	MÉTODO DE VALUACIÓN	CONVENIENCIA DEL MÉTODO	IMPACTO FINANCIERO POR CAMBIO DE MÉTODO
INVENTARIO DE MERCANCIAS PARA VENTA				
INVENTARIO DE MERCANCIAS TERMINADAS				
INVENTARIO DE MERCANCIAS EN PROCESO DE ELABORACIÓN		NADA QUE MANIFESTAR		
INVENTARIO DE MATERIAS PRIMAS, MATERIALES Y SUMINISTROS PARA PRODUCCIÓN				
BIENES EN TRANSITO				

De la cuenta de almacén se informa acerca del método de valuación, así como la conveniencia de su aplicación. Adicionalmente, se revela el impacto en la información financiera por cambios en el método:

CUENTA DE ALMACÉN	MÉTODO DE VALUACIÓN	CONVENIENCIA DEL MÉTODO	IMPACTO FINANCIERO POR CAMBIO DE MÉTODO
MATERIALES DE ADMINISTRACIÓN, EMISIÓN DE DOCUMENTOS Y ARTÍCULOS OFICIALES			
ALIMENTOS Y UTENSILIOS			
MATERIALES Y ARTÍCULOS DE CONSTRUCCIÓN Y DE REPARACIÓN			
PRODUCTOS QUÍMICOS, FARMACÉUTICOS Y DE LABORATORIO		NADA QUE MANIFESTAR	
COMBUSTIBLES, LUBRICANTES Y ADITIVOS			
VESTUARIO, BLANCOS, PRENDAS DE PROTECCIÓN Y ARTÍCULOS DEPORTIVOS			
MATERIALES Y SUMINISTROS DE SEGURIDAD			
HERRAMIENTAS, REFACCIONES Y ACCESORIOS MENORES PARA CONSUMO			

• **Inversiones Financieras**

De la cuenta de inversiones financieras, que considera los fideicomisos, se informa de éstos, los recursos asignados por tipo, monto al 31 de diciembre del 2018 y características significativas que tengan o puedan tener alguna incidencia en las mismas:

(Pesos)			
FIDEICOMISO	TIPO	MONTO	CARACTERÍSTICAS SIGNIFICATIVAS
FIDEICOMISOS, MANDATOS Y CONTRATOS ANÁLOGOS DEL PODER EJECUTIVO			
FIDEICOMISOS, MANDATOS Y CONTRATOS ANÁLOGOS DEL PODER LEGISLATIVO			
FIDEICOMISOS, MANDATOS Y CONTRATOS ANÁLOGOS DEL PODER JUDICIAL			
FIDEICOMISOS, MANDATOS Y CONTRATOS ANÁLOGOS PÚBLICOS NO EMPRESARIALES Y NO FINANCIEROS			
FIDEICOMISOS, MANDATOS Y CONTRATOS ANÁLOGOS PÚBLICOS EMPRESARIALES Y NO FINANCIEROS			
FIDEICOMISOS, MANDATOS Y CONTRATOS ANÁLOGOS PÚBLICOS FINANCIEROS			
FIDEICOMISOS, MANDATOS Y CONTRATOS ANÁLOGOS DE ENTIDADES FEDERATIVAS			
FIDEICOMISOS, MANDATOS Y CONTRATOS ANÁLOGOS DE MUNICIPIOS			
FIDEICOMISOS, MANDATOS Y CONTRATOS ANÁLOGOS DE EMPRESAS PRIVADAS Y PARTICULARES			
<b>TOTAL</b>		<b>\$ 0.00</b>	

Se informa de las inversiones financieras, los saldos al 31 de diciembre del 2018 de las participaciones y aportaciones de capital:

(Pesos)	
PARTICIPACIONES Y APORTACIONES DE CAPITAL	SALDO
PARTICIPACIONES Y APORTACIONES DE CAPITAL A LARGO PLAZO EN EL SECTOR PÚBLICO	
PARTICIPACIONES Y APORTACIONES DE CAPITAL A LARGO PLAZO EN EL SECTOR PRIVADO	<b>NADA QUE MANIFESTAR</b>
PARTICIPACIONES Y APORTACIONES DE CAPITAL A LARGO PLAZO EN EL SECTOR EXTERNO	
<b>TOTAL</b>	<b>\$ 0.00</b>



UNIVERSIDAD TECNOLÓGICA DE SAN JUAN DEL RÍO

• Bienes muebles, inmuebles e intangibles

Se informa de manera agrupada por cuenta, los rubros de bienes muebles, el monto al 31 de diciembre del 2018 de la depreciación del ejercicio y la acumulada, el método de depreciación, tasas aplicadas y los criterios de aplicación de los mismos. Asimismo, se informa de las características significativas del estado en que se encuentran los activos:

(Pesos)

CUENTA DE BIENES MUEBLES	MONTO DE DEPRECIACIÓN DEL EJERCICIO	MONTO DE DEPRECIACIÓN ACUMULADA	MÉTODO DE DEPRECIACIÓN	TASA APLICADA	CRITERIO DE APLICACIÓN	CARACTERÍSTICAS SIGNIFICATIVAS DEL ESTADO EN QUE ENCUENTREN
MOBILIARIO Y EQUIPO DE ADMINISTRACIÓN	3,460,851	11,957,069	Lineal	10 y 33.3 % anual	Emitido por CONAC	EN BUEN ESTADO
MOBILIARIO Y EQUIPO EDUCACIONAL Y RECREATIVO	461,474	1,267,768	Lineal	20 y 33.3 % anual	Emitido por CONAC	EN BUEN ESTADO
EQUIPO E INSTRUMENTAL MEDICO Y DE LABORATORIO	2,205	16,538	Lineal	20% anual	Emitido por CONAC	EN BUEN ESTADO
EQUIPO DE TRANSPORTE	85,840	626,310	Lineal	20% anual	Emitido por CONAC	EN BUEN ESTADO
EQUIPO DE DEFENSA Y SEGURIDAD	0	0	Lineal	20% anual	Emitido por CONAC	EN BUEN ESTADO
MAQUINARIA, OTROS EQUIPOS Y HERRAMIENTAS	2,021,441	5,960,128	Lineal	10% anual	Emitido por CONAC	EN BUEN ESTADO
ACTIVOS BIOLÓGICOS	1,100	4,033	Lineal	20% anual	Emitido por CONAC	EN BUEN ESTADO
<b>TOTAL</b>	<b>\$ 6,032,911</b>	<b>\$ 19,831,846</b>				

Se informa de manera agrupada por cuenta, los rubros de bienes inmuebles, el monto al 31 de diciembre del 2018 de la depreciación del ejercicio y la acumulada, el método de depreciación, tasas aplicadas y los criterios de aplicación de los mismos. Asimismo, se informa de las características significativas del estado en que se encuentran los activos: de este rubro no se presenta información.

(Pesos)

CUENTA DE BIENES INMUEBLES	MONTO DE DEPRECIACIÓN DEL EJERCICIO	MONTO DE DEPRECIACIÓN ACUMULADA	MÉTODO DE DEPRECIACIÓN	TASA APLICADA	CRITERIO DE APLICACIÓN	CARACTERÍSTICAS SIGNIFICATIVAS DEL ESTADO EN QUE ENCUENTREN
VIVIENDAS			Lineal	50 AÑOS 25	CONAC	
EDIFICIOS NO HABITACIONALES			Lineal	30 AÑOS 3.53	CONAC	
INFRAESTRUCTURA			Lineal	25 AÑOS 4%	CONAC	
OTROS BIENES INMUEBLES			Lineal	20 AÑOS 5%	CONAC	
<b>TOTAL</b>	<b>\$ 0.00</b>	<b>\$ 0.00</b>				

Se informa de manera agrupada por cuenta, los rubros de activos intangibles y diferidos, su monto al 31 de diciembre del 2018, naturaleza, amortización del ejercicio, amortización acumulada, tasa y método aplicados:

(Pesos)

CUENTA DE ACTIVOS INTANGIBLES	MONTO	NATURALEZA	AMORTIZACIÓN ACUMULADA DEL EJERCICIO	AMORTIZACIÓN ACUMULADA	TASA APLICADA	MÉTODO APLICADO
SOFTWARE	927,412.84		210,051	922,409	33.35 anual	Lineal
PATENTES, MARCAS Y DERECHOS	0.00		0	0		Lineal
CONCESIONES Y FRANQUICIAS	0.00		0	96,270	33.3% anual	Lineal
LICENCIAS	96,269.76					
OTROS ACTIVOS INTANGIBLES	0.00					
<b>TOTAL</b>	<b>\$ 1,023,682.60</b>		<b>\$ 210,051</b>	<b>\$ 1,018,679</b>		

- **Estimaciones y deterioros**

Se informa los criterios utilizados para la determinación de las estimaciones:

CUENTA	CRITERIOS UTILIZADOS PARA LA DETERMINACIÓN DE LAS ESTIMACIONES
ESTIMACIONES POR PERDIDAS DE CUENTAS INCOBRABLES DE DOCUMENTOS POR COBRAR	NADA QUE MANIFESTAR
ESTIMACIONES POR PERDIDAS DE CUENTAS INCOBRABLES DE DEUDORES DIVERSOS	NADA QUE MANIFESTAR
ESTIMACIONES POR PERDIDA DE CUENTAS INCOBRABLES DE INGRESOS POR COBRAR	NADA QUE MANIFESTAR
ESTIMACIONES POR PERDIDA DE CUENTAS INCOBRABLES DE PRESTAMOS OTORGADOS	NADA QUE MANIFESTAR
ESTIMACIONES POR PERDIDA DE OTRAS CUENTAS INCOBRABLES	NADA QUE MANIFESTAR
DETERIOR ACUMULADO DE ACTIVOS BIOLÓGICOS	NADA QUE MANIFESTAR

• **Otros Activos**

De las cuentas de otros activos, se informa por tipo circulante y no circulante, los montos totales asociados al 31 de diciembre del 2018 y sus características cualitativas significativas que les impacten financieramente:

(Pesos)

CUENTA	MONTO TOTAL	CARACTERÍSTICAS CUALITATIVAS QUE IMPACTEN FINANCIERAMENTE
<b>Activo circulante</b>		
BIENES EN GARANTÍA	51,866	
BIENES DERIVADOS DE EMBARGOS, DECOMISOS, ASEGURAMIENTOS Y DACIÓN EN PAGO		
<b>Sub-Total</b>	<b>\$ 51,866</b>	
<b>Activo no circulante</b>		
BIENES EN CONCESIÓN		
BIENES EN ARRENDAMIENTO FINANCIERO		
BIENES EN COMODATO		
<b>Sub-Total</b>	<b>\$ 0.00</b>	
<b>TOTAL</b>	<b>\$ 51,866</b>	

(Pesos)

**Pasivo<sup>1</sup>**

Se informa el monto al 31 de diciembre del 2018 de las cuentas por pagar en una desagregación por su vencimiento en días a 90, 180, menor o igual a 365 y mayor a 365. Asimismo, se informa sobre la factibilidad del pago de dichos pasivos:

<sup>1</sup> Con respecto a la información de la deuda pública, ésta se incluye en el informe de deuda pública en la nota 11 "Información sobre la Deuda y el Reporte Analítico de la Deuda" de las notas de Gestión Administrativa

CUENTAS POR PAGAR:	MONTO	FACTIBILIDAD DE PAGO
a) Menor o igual a 90 días		
SERVICIOS PERSONALES POR PAGAR	0	
PROVEEDORES POR PAGAR		
CONTRATISTAS POR OBRAS PUBLICAS		
PARTICIPACIONES Y APORTACIONES		
TRANSFERENCIAS OTORGADAS		
INTERESES, COMISIONES Y OTROS GASTOS DE LA DEUDA PUBLICA		
RETENCIONES Y CONTRIBUCIONES POR PAGAR	1,233,773	
DEVOLUCIONES DE LA LEY DE INGRESOS		
OTRAS CUENTAS POR PAGAR	0	
<b>Sub-Total</b>	<b>\$ 1,233,773</b>	
b) Mayor a 90 días y menor o igual a 180 días		
SERVICIOS PERSONALES POR PAGAR		
PROVEEDORES POR PAGAR		
CONTRATISTAS POR OBRAS PUBLICAS		
PARTICIPACIONES Y APORTACIONES		
TRANSFERENCIAS OTORGADAS		
INTERESES, COMISIONES Y OTROS GASTOS DE LA DEUDA PUBLICA		
RETENCIONES Y CONTRIBUCIONES POR PAGAR		
DEVOLUCIONES DE LA LEY DE INGRESOS		
OTRAS CUENTAS POR PAGAR		
<b>Sub-Total</b>	<b>\$ 0.00</b>	
c) Mayor a 180 días y menor o igual a 365 días		
SERVICIOS PERSONALES POR PAGAR		
PROVEEDORES POR PAGAR		
CONTRATISTAS POR OBRAS PUBLICAS		
PARTICIPACIONES Y APORTACIONES		
TRANSFERENCIAS OTORGADAS		
INTERESES, COMISIONES Y OTROS GASTOS DE LA DEUDA PUBLICA		
RETENCIONES Y CONTRIBUCIONES POR PAGAR		
DEVOLUCIONES DE LA LEY DE INGRESOS		
OTRAS CUENTAS POR PAGAR		
<b>Sub-Total</b>	<b>\$ 0.00</b>	

UNIVERSIDAD TECNOLÓGICA DE SAN JUAN DEL RÍO

CUENTAS POR PAGAR:	MONTO	FACTIBILIDAD DE PAGO
d) Mayor a 365 días		
PROVEEDORES POR PAGAR	0	
CONTRATISTAS POR OBRAS PUBLICAS	0	
Sub-Total	\$ 0.00	
TOTAL	\$ 1,233,773	

Se informa el monto al 31 de diciembre del 2018 de los documentos por pagar en una desagregación por su vencimiento en días a 90, 180, menor o igual a 365 y mayor a 365. Asimismo, se informa sobre la factibilidad del pago de dichos pasivos:

(Pesos)

DOCUMENTOS POR PAGAR:	MONTO	FACTIBILIDAD DE PAGO
a) Menor o igual a 90 días		
DOCUMENTOS COMERCIALES		
DOCUMENTOS CON CONTRATISTAS POR OBRAS PUBLICAS		
OTROS DOCUMENTOS POR PAGAR	275	
Sub-Total	\$ 275	
b) Mayor a 90 días y menor o igual a 180 días		
DOCUMENTOS COMERCIALES		
DOCUMENTOS CON CONTRATISTAS POR OBRAS PUBLICAS		
OTROS DOCUMENTOS POR PAGAR		
Sub-Total	\$ 0.00	
c) Mayor a 180 días y menor o igual a 365 días		
DOCUMENTOS COMERCIALES		
DOCUMENTOS CON CONTRATISTAS POR OBRAS PUBLICAS		
OTROS DOCUMENTOS POR PAGAR		
Sub-Total	\$ 0.00	
d) Mayor a 365 días		
DOCUMENTOS COMERCIALES	0	
DOCUMENTOS CON CONTRATISTAS POR OBRAS PUBLICAS	0	
OTROS DOCUMENTOS POR PAGAR	0	
Sub-Total	\$ 0.00	
TOTAL	\$ 275	

Se informa de manera agrupada el monto al 31 de diciembre del 2018 de los recursos localizados en fondos de terceros en administración y/o garantía a corto y largo plazo. Así como la naturaleza de dichos recursos y sus características cualitativas significativas que les afecten o pudieran afectarles financieramente:

(Pesos)

A CORTO PLAZO:	MONTO	NATURALEZA	CARACTERÍSTICAS CUALITATIVAS QUE AFECTEN FINANCIERAMENTE
FONDOS EN GARANTÍA		NADA QUE MANIFESTAR	
FONDOS EN ADMINISTRACIÓN			
FONDOS CONTINGENTES			
FONDOS DE FIDEICOMISOS			
OTROS FONDOS DE TERCEROS			
VALORES Y BIENES EN GARANTÍA			
<b>Sub-Total</b>	<b>\$ 0.00</b>		

A LARGO PLAZO:	MONTO	NATURALEZA	CARACTERÍSTICAS CUALITATIVAS QUE AFECTEN FINANCIERAMENTE
FONDOS EN GARANTÍA		NADA QUE MANIFESTAR	
FONDOS EN ADMINISTRACIÓN			
FONDOS CONTINGENTES			
FONDOS DE FIDEICOMISOS			
OTROS FONDOS DE TERCEROS			
VALORES Y BIENES EN GARANTÍA			
<b>Sub-Total</b>	<b>\$ 0.00</b>		
<b>TOTAL</b>	<b>\$ 0.00</b>		

UNIVERSIDAD TECNOLÓGICA DE SAN JUAN DEL RÍO

Se informa de las cuentas de los pasivos diferidos y otros, su tipo, naturaleza, y monto al 31 de diciembre del 2018. Asimismo, las características significativas que les impacten o pudieran impactarles financieramente.

(Pesos)

TIPO	MONTO	NATURALEZA	CARACTERÍSTICAS CUALITATIVAS QUE AFECTEN FINANCIERAMENTE
CRÉDITOS DIFERIDOS	0		
INTERESES COBRADOS POR ADELANTADO	0		
OTROS PASIVOS DIFERIDOS	1,425,363.75		
<b>TOTAL</b>	<b>\$ 1,425,363.75</b>		

Notas al Estado de Actividades

Ingresos de gestión

De los rubros de impuestos, contribuciones de mejoras, derechos, productos, aprovechamientos, participaciones y aportaciones, transferencias, subsidios, otras ayudas y asignaciones, se informa los montos totales al 31 de diciembre del 2018 de cada clase, así como de cualquier característica significativa:

(Pesos)

CLASE DE INGRESOS:	MONTO	CARACTERÍSTICA SIGNIFICATIVA
IMPUESTO SOBRE DIVERSIONES Y ESPECTÁCULOS PÚBLICOS		
IMPUESTO SOBRE LOTERÍAS, RIFAS, SORTEOS Y CONCURSOS		
IMPUESTO VENTA DE BIENES CUYA ENAJENACIÓN SE GRAVA POR LEY IEPS		
IMPUESTO SOBRE TENENCIA O USO DE VEHÍCULOS DEL EJERCICIO		
ADEUDO TENENCIA EJERCICIOS ANTERIORES		
IMPUESTO POR LA PRESTACIÓN DE SERVICIO DE HOSPEDAJE		
IMPUESTO POR LA ADQUISICIÓN DE VEHÍCULOS DE MOTOR O REMOLQUES QUE NO SEAN NUEVOS		
IMPUESTO SOBRE NOMINAS		
ACTUALIZACIÓN DE IMPUESTOS		
RECARGOS DE IMPUESTOS		
MULTAS DE IMPUESTOS		
IMPUESTO PARA EL FOMENTO DE LA EDUCACIÓN EN EL ESTADO, PARA CAMINOS Y SERVICIOS SOCIALES		
APORTACIÓN DE MEJORAS		
SERVICIOS PRESTADOS POR INDEREQ		
PARQUE RECREATIVO MUNDO CIMACUATICO		
POR LICENCIA PARA ALMACENAJE, VENTA, PORTEO Y CONSUMO DE BEBIDAS ALCOHÓLICAS		
SERVICIOS PRESTADOS POR REGISTRO PÚBLICO DE LA PROPIEDAD		
SERVICIOS PRESTADOS POR LAS AUTORIDADES CATASTRALES		
SERVICIOS PRESTADOS POR AUTORIDADES DEL TRABAJO Y PREVISIÓN SOCIAL		
SERVICIOS PRESTADOS POR AUTORIDADES DE EDUCACIÓN		
SERVICIOS PRESTADOS POR LAS AUTORIDADES DE LA SECRETARÍA DE DESARROLLO URBANO Y OBRAS PÚBLICAS		
SERVICIOS PRESTADOS POR SECRETARÍA DE GOBIERNO		
SERVICIOS PRESTADOS POR PROCURADURÍA DE JUSTICIA DEL ESTADO		
SERVICIOS PRESTADOS POR SECRETARÍA DE LA CONTRALORIA		
SERVICIOS PRESTADOS POR LAS AUTORIDADES DE LA SECRETARÍA DE SEGURIDAD CIUDADANA		
SERVICIOS PRESTADOS POR AUTORIDADES FISCALES		



UNIVERSIDAD TECNOLÓGICA DE SAN JUAN DEL RÍO

CLASE DE INGRESOS:	MONTO	CARACTERÍSTICA SIGNIFICATIVA
SERVICIOS PRESTADOS POR OFICIALÍA MAYOR		
SERVICIOS PRESTADOS POR OTRAS AUTORIDADES ADMINISTRATIVAS		
SERVICIOS PRESTADOS POR EL ARCHIVO GENERAL DE NOTARIAS		
SERVICIOS PRESTADOS POR PODER EJECUTIVO		
SERVICIOS PRESTADOS POR LA LEGISLATURA		
SERVICIOS PRESTADOS POR EL TRIBUNAL SUPERIOR DE JUSTICIA		
ACTUALIZACIÓN DE DERECHOS		
RECARGOS DE DERECHOS		
MULTA DE DERECHOS		
ARRENDAMIENTO		
EXPLOTACIÓN DE BIENES PROPIEDAD DEL ESTADO		
OTROS PRODUCTOS		
RENDIMIENTOS BANCARIOS		
PRODUCTOS DE CAPITALES Y VALORES DEL PODER JUDICIAL		
OTROS INTERESES		
ENAJENACIÓN DE BIENES INMUEBLES		
INCENTIVOS DERIVADOS DE LA COLABORACIÓN FISCAL		
MULTAS		
INDEMNIZACIONES		
REINTEGROS		
APROVECHAMIENTOS PROVENIENTES DE OBRAS PÚBLICAS		
APROVECHAMIENTOS POR PARTICIPACIONES DERIVADAS DE LA APLICACIÓN DE LEYES		
APROVECHAMIENTOS POR APORTACIONES		
APROVECHAMIENTOS POR COOPERACIONES		
OTROS APROVECHAMIENTOS		
INGRESOS POR VENTA DE BIENES DE ORGANISMOS DESCENTRALIZADOS		
INGRESOS POR SERVICIOS PRESTADOS POR ORGANISMOS DESCENTRALIZADOS		
INGRESOS DE OPERACIÓN DE ENTIDADES PARAESTATALES EMPRESARIALES		
INGRESOS POR VENTA DE BIENES DE ENTIDADES PARAESTATALES EMPRESARIALES		
INGRESOS POR SERVICIOS PRESTADOS POR ENTIDADES PARAESTATALES EMPRESARIALES		
INGRESOS POR VENTA DE BIENES		
INGRESOS POR SERVICIOS PRODUCIDOS EN ESTABLECIMIENTOS DEL GOBIERNO	28,653,048	
TRANSFERENCIAS, ASIGNACIONES, SUBSIDIOS Y OTRAS AYUDAS	118,992,017	
SUBSIDIOS Y SUBVENCIONES	4,000,841	
OTROS INGRESOS Y BENEFICIOS	53,688	
<b>TOTAL</b>	<b>\$ 151,699,594</b>	

Se informa de manera agrupada, el tipo, el monto al 31 de diciembre del 2018, y naturaleza de la cuenta de otros ingresos, asimismo se informa de sus características significativas:

(Pesos)

OTROS INGRESOS Y BENEFICIOS VARIOS:	TIPO	MONTO	NATURALEZA	CARACTERÍSTICAS SIGNIFICATIVAS
OTROS INGRESOS DE EJERCICIOS ANTERIORES				
BONIFICACIONES Y DESCUENTOS OBTENIDOS				
DIFERENCIAS POR TIPO DE CAMBIO A FAVOR				
DIFERENCIAS DE COTIZACIONES A FAVOR EN VALORES NEGOCIABLES				
RESULTADO POR POSICIÓN MONETARIA				
UTILIDADES POR PARTICIPACIÓN PATRIMONIAL				
OTROS INGRESOS Y BENEFICIOS VARIOS		10,759.17		
<b>TOTAL</b>		<b>\$ 10,759.17</b>		

**Gastos y otras pérdidas**

Se explican aquellas cuentas de gastos de funcionamiento, transferencias, subsidios y otras ayudas, participaciones y aportaciones, otros gastos y pérdidas extraordinarias, que en lo individual representen el 10% o más del total de los gastos al 31 de diciembre del 2018:

(Pesos)

MONTO TOTAL DE GASTOS		160,848,667
CUENTA	MONTO INDIVIDUAL	PORCENTAJE DEL TOTAL DEL GASTO
GASTOS DE FUNCIONAMIENTO		
SERVICIOS PERSONALES	101,971,219	63%
SERVICIOS GENERALES	38355,728	24%

**Notas al Estado de Variación en la Hacienda Pública**

Se informa de manera agrupada, acerca de las modificaciones al patrimonio contribuido por tipo, naturaleza y monto al 31 de diciembre del 2018:

(Pesos)

CUENTA	MONTO	NATURALEZA
<b>APORTACIONES</b>	196,145,271	
Inversiones Financieras a Largo Plazo		
Bienes Inmuebles e Infraestructura		
Bienes Muebles		
Bienes Intangibles		
<b>DONACIONES DE CAPITAL</b>	15,895,338	
Inversiones Financieras a Largo Plazo	0	
Bienes Inmuebles e Infraestructura	0	
Bienes Muebles	0	
Bienes Intangibles	0	
<b>ACTUALIZACIÓN DE LA HACIENDA PÚBLICA/PATRIMONIO</b>	212,040,609	
Inversiones Financieras a Largo Plazo	0	
Bienes Inmuebles e Infraestructura	0	
Bienes Muebles	0	
Bienes Intangibles	0	

Se informa de manera agrupada, acerca del monto al 31 de diciembre del 2018 así como la procedencia de los recursos que modifican al patrimonio generado:

(Pesos)

CUENTA	MONTO	PROCEDENCIA DEL RECURSO
<b>RESULTADO DEL EJERCICIO</b>	\$ 139,415,955	
<b>RESULTADOS DE EJERCICIOS ANTERIORES</b>	\$ 2,896,209	
<b>REVALÚOS</b>	\$ 97,865,957	
Revalúo de Bienes Inmuebles	0	
Revalúo de Bienes Muebles	0	

CUENTA	MONTO	PROCEDENCIA DEL RECURSO
Revalúo de Bienes Intangibles	0	
Otros Revalúos	0	
<b>RESERVAS</b>	<b>\$ 0.00</b>	
Reservas de Patrimonio	0	
Reservas Territoriales	0	
Reservas por Contingencias	0	
<b>RECTIFICACIONES DE RESULTADOS DE EJERCICIOS ANTERIORES</b>	<b>\$ 38,653,788</b>	
Cambios en Políticas Contables		
Cambios por Errores Contables		

## Notas al Estado de Flujos de Efectivo

## Efectivo y equivalentes

El análisis de los saldos inicial y final que figuran en la última parte del Estado de Flujo de Efectivo en la cuenta de efectivo y equivalentes es como sigue:

(Pesos)		
CUENTA	2018	2017
Efectivo	49,000	49,000
Efectivo en Bancos – Tesorería	3,272,422	11,583,414
Efectivo en Bancos- Dependencias	0	0
Inversiones Temporales (hasta 3 meses)	320,416	593,144
Fondos con Afectación Específica	0	0
Depósitos de Fondos de Terceros y Otros	0	0
Otros Efectivos y Equivalentes	0	0
<b>Total de Efectivo y Equivalentes</b>	<b>\$ 3,641,837</b>	<b>\$ 12,225,559</b>

Se detallan las adquisiciones de bienes muebles e inmuebles con su monto global al 31 de diciembre del 2018 y, en su caso, el porcentaje de setas adquisiciones que fueron realizadas mediante subsidios de capital del sector central. Adicionalmente, se revela el importe al 31 de diciembre del 2018 de los pagos que durante el ejercicio se hicieron por la compra de los elementos citados:

(Pesos)			
ADQUISICIONES POR ACTIVIDADES DE INVERSIÓN	MONTO GLOBAL	PORCENTAJE DE ADQUISICIÓN CON SUBSIDIOS DE SECTOR CENTRAL	IMPORTE DE PAGOS POR LA COMPRA
Bienes Inmuebles, Infraestructura y Construcciones en Proceso	31,431,909		31,431,909
Bienes Muebles	6,590,520		6,590,520

A continuación, se expone la conciliación de los Flujos de Efectivos Netos de las Actividades de Operación y la cuenta de Ahorro/Desahorro antes de Rubros Extraordinarios:

(Pesos)

	2018	2017
<b>Ahorro/Desahorro antes de Rubros Extraordinarios</b>	<b>-9,149,073</b>	<b>2,896,209</b>
<i>Movimientos de partidas (o rubros) que no afectan al efectivo</i>	<i>-20,850,526</i>	<i>-14,730,371</i>
Depreciación	-19,831,846	-13,921,743
Amortización	-1,018,679	-808,628
Incrementos en las provisiones	0	0
Incremento en inversiones producido por revaluación	0	0
Ganancia/pérdida en venta de propiedad, planta y equipo	0	0
Incremento en cuentas por cobrar	0	0
Partidas extraordinarias	0	0
Otros ingresos y beneficios	0	0
<b>Flujos de Efectivo Netos de las Actividades de Operación</b>	<b>-29,999,599</b>	<b>-11,834,162</b>

**Conciliación entre los Ingresos Presupuestarios y Contables, así como entre los Egresos Presupuestarios y los Gastos Contables**

La conciliación se presenta atendiendo a lo dispuesto por el Acuerdo por el que se emite el formato de conciliación entre los ingresos presupuestarios y contables, así como entre los egresos presupuestarios y los gastos contables:

(Pesos)

**A. Conciliación entre los Ingresos Presupuestarios y Contables:**

<b>1. Ingresos Presupuestarios</b>		<b>151,688,834.34</b>
<b>2. Más ingresos contables no presupuestarios</b>		<b>\$ 10,759.17</b>
Ingresos Financieros		
Incremento por variación de inventarios		
Disminución del exceso de estimaciones por pérdida o deterioro u obsolescencia		
Disminución del exceso de provisiones		
Otros ingresos y beneficios varios	<b>10,759.17</b>	
Otros ingresos contables no presupuestarios		
<b>3. Menos ingresos presupuestarios no contables</b>		<b>\$ 0.00</b>
Productos de capital		
Aprovechamientos capital		
Ingresos derivados de financiamientos		
Otros ingresos presupuestarios no contables		
<b>4. Ingresos Contables (4 = 1 + 2 - 3)</b>		<b>\$ 151,699,593.51</b>

**B. Conciliación entre los Egresos Presupuestarios y los Gastos Contables:**

<b>1. Egresos Presupuestarios</b>		<b>161,156,107.81</b>
<b>2. Menos egresos presupuestarios no contables</b>		<b>\$ 6,427,595.04</b>
Mobiliario y equipo de administración	<b>3,108,049.87</b>	
Mobiliario y equipo educacional y recreativo	<b>78,463.45</b>	
Equipo e instrumental médico y de laboratorio		
Vehículos y equipo de transporte		
Equipo de defensa y seguridad		

Maquinaria, otros equipos y herramientas	3,241,081.72	
Activos biológicos		
Bienes inmuebles		
Activos intangibles		
Obra pública en bienes de dominio público		
Obra pública en bienes propios		
Proyectos productivos y acciones de fomento		
Inversiones para el fomento de actividades productivas		
Acciones y participaciones de capital		
Compra de títulos y valores		
Concesión de préstamos		
Inversiones en fideicomisos, mandatos y otros análogos		
Otras inversiones financieras		
Provisiones para contingencias y otras erogaciones especiales		
Amortización de la deuda pública		
Adeudos de ejercicios fiscales anteriores (ADEFAS)		
Otros Egresos Presupuestales No Contables		
<b>3. Más Gasto Contables No Presupuestales</b>		<b>\$ 6,120,,154.10</b>
Estimaciones, depreciaciones, deterioros, obsolescencia y amortizaciones	6,120,154.10	
Provisiones		
Disminución de inventarios		
Aumento por insuficiencia de estimaciones por pérdida o deterioro u obsolescencia		
Aumento por insuficiencia de provisiones		
Otros Gastos		
Otros Gastos Contables No Presupuestales		
<b>4. Total de Gasto Contable (4 = 1 - 2 + 3)</b>		<b>\$ 160,848,666.87</b>



b) Notas de Memoria:

ii) Notas al Estado de Situación Financiera

Las cuentas de orden se utilizan para registrar movimientos de valores que no afecten o modifiquen el balance del ente contable, sin embargo, su incorporación en libros es necesaria con fines de recordatorio contable, de control y en general sobre los aspectos administrativos, o bien, para consignar sus derechos o responsabilidades contingentes que puedan, o no, presentarse en el futuro.

Las cuentas que se manejan para efectos de estas Notas son las siguientes:

Cuentas de Orden Contables y Presupuestarias:

Contables:

- Valores
- Emisión de obligaciones
- Avales y garantías
- Juicios
- Contratos para Inversión Mediante Proyectos para Prestación de Servicios (PPS) y Similares
- Bienes concesionados o en comodato

Presupuestarias:

- Cuentas de ingresos
- Cuentas de egresos

Se informa, de manera agrupada, las cuentas de orden contables y cuentas de orden presupuestario:

Cuentas de orden contables

Los valores en custodia de instrumentos prestados a formadores de mercado e instrumentos de crédito recibidos en garantía de los formadores de mercado u otros:

(Pesos)

A. Valores:

	TIPO	MONTO
Valores en Custodia		0
Instrumentos de Crédito Prestados a Formadores de Mercado	NADA QUE MANIFESTAR	0
Instrumentos de Crédito Recibidos en Garantía de los Formadores de Mercado		0

Por tipo de emisión de instrumento, el monto al 31 de diciembre del 2018, tasa y vencimiento:

(Pesos)

**B. Emisión de Obligaciones:**

	TIPO	MONTO	TASA	VENCIMIENTO
Autorización para la Emisión de Bonos, Títulos y Valores de la Deuda Pública Interna	NADA QUE MANIFESTAR			
Autorización para la Emisión de Bonos, Títulos y Valores de la Deuda Pública Externa				
Suscripción de Contratos de Préstamos y Otras Obligaciones de la Deuda Pública Interna				
Suscripción de Contratos de Préstamos y Otras Obligaciones de la Deuda Pública Externa				

Los avales y garantías para respaldar obligaciones no fiscales del gobierno por tipo, monto al 31 de diciembre del 2018, tasa y vencimiento:

(Pesos)

**C. Avales y Garantías:**

	TIPO	MONTO	TASA	VENCIMIENTO
Avales Autorizados	NADA QUE MANIFESTAR			
Fianzas y Garantías Recibidas por Deudas a Cobrar				
Fianzas Otorgadas para Respaldo Obligaciones no Fiscales del Gobierno				

Los juicios por demanda judicial en proceso de resolución:

(Pesos)

**D. Juicios:**

	TIPO	MONTO
Demanda Judicial en Proceso de Resolución		

Los contratos firmados de construcciones por tipo de contrato:

(Pesos)

**E. Contratos para Inversión Mediante Proyectos para Prestación de Servicios (PPS) y Similares:**

	TIPO	MONTO	VENCIMIENTO
Contratos para Inversión Mediante Proyectos para Prestación de Servicios (PPS) y Similares	NADA QUE MANIFESTAR		

Los bienes administrados en concesión o en comodato, por tipo, monto al 31 de diciembre del 2018, y vencimiento:

(Pesos)

**F. Bienes en Concesión o en Comodato:**

	TIPO	MONTO	VENCIMIENTO
Bienes Bajo Contrato en Concesión		0	
Bienes Bajo Contrato en Comodato		0	

Atendiendo los lineamientos para el registro auxiliar sujeto a inventario de bienes arqueológicos, artísticos e históricos bajo custodia de los entes públicos a que hace referencia la LGCG:

(Pesos)

**G. Bienes Arqueológicos, Artísticos e Históricos:**

	TIPO	MONTO	OBSERVACIÓN
Bienes Arqueológicos Muebles	NADA QUE MANIFESTAR		
Bienes Arqueológicos Inmuebles			
Bienes Arqueológicos Restos Humanos, de la Flora y de la Fauna			
Bienes Artísticos Muebles			
Bienes Artísticos Inmuebles			
Bienes Históricos Muebles			
Bienes Históricos Inmuebles			
Bienes Históricos Documentos y Expedientes			
Bienes Históricos Colecciones			

Por último, se hace referencia a las otras cuentas de orden contables:

(Pesos)

H. Otras Cuentas de Orden:

	TIPO	MONTO	OBSERVACIÓN
Control y Seguimiento			

Cuentas de orden presupuestario

Se informa del monto al 31 de diciembre del 2018 de las cuentas de orden presupuestario:

(Pesos)

A. Ingresos:

	MONTO	OBSERVACIÓN
Ley de Ingresos Estimada	142,096,097.00	
Ley de Ingresos por Ejecutar	10,761,500.87	
Modificaciones a la Ley de Ingresos Estimada	20,354,238.21	
Ley de Ingresos Devengada	0.00	
Ley de Ingresos Recaudada	151,688,834.34	
<b>Total</b>	<b>\$ 0.00</b>	

B. Egresos:

	MONTO	OBSERVACIÓN
Presupuesto de Egresos Aprobado	142,096,097.00	
Presupuesto de Egresos por Ejercer	1,294,227.40	
Modificaciones al Presupuesto de Egresos Aprobado	20,354,238.21	
Presupuesto de Egresos Comprometido	0.00	
Presupuesto de Egresos Devengado	0.00	
Presupuesto de Egresos Ejercido	0.00	
Presupuesto de Egresos Pagado	161,156,107.81	
<b>Total</b>	<b>\$ 0.00</b>	

NOTA: Para guardar el equilibrio presupuestal se aplicaron los recursos de años anteriores por la cantidad de \$ 6,757,053.72, derivado de este se obtuvieron Productos Financieros por la cantidad de \$ 42,928.78, en virtud de que la Ley General de Contabilidad gubernamental, La Ley de disciplina Financiera y la Ley para el Manejo de los Recursos Públicos, no mencionan el manejo de los remanentes de ejercicios anteriores.

c) **Notas de Gestión Administrativa:**

**1. Introducción**

Los Estados Financieros de los entes públicos, proveen de información financiera a los principales usuarios de la misma, al Congreso y a los ciudadanos.

El objetivo del presente documento es la revelación del contexto y de los aspectos económicos-financieros más relevantes que influyeron en las decisiones del periodo, y que deberán ser considerados en la elaboración de los estados financieros para la mayor comprensión de los mismos y sus particularidades.

De esta manera, se informa y explica la respuesta del gobierno a las condiciones relacionadas con la información financiera de cada período de gestión; además, de exponer aquellas políticas que podrían afectar la toma de decisiones en periodos posteriores.

**2. Panorama Económico y Financiero**

Se informará sobre las principales condiciones económico- financieras bajo las cuales el ente público estuvo operando; y las cuales influyeron en la toma de decisiones de la administración; tanto a nivel local como federal.

Las aportaciones Estatales y Federales que recibe la Universidad Tecnológica de San Juan del Río, y que destina para el ejercicio de sus atribuciones, básicamente provienen de los recursos presupuestarios previstos en el Presupuesto de Egresos de la Federación, mismos que recibe a través de ministraciones que efectúa la (TESOFE) a la cuenta bancaria de la UTSJR destinada para tal efecto, de acuerdo con las fechas establecidas en el calendario de ministraciones correspondientes.

Cabe hacer hincapié que la UTSJR genera ingresos propios bajo los siguientes conceptos: Servicios Escolares, exámenes de admisión, y extraordinarios, inscripciones, reinscripciones, reposiciones de credenciales, constancias, certificados parciales, titulaciones, multas de biblioteca y recargos.

Los ingresos por venta de bienes y servicios representan cuotas escolares cobradas a los educandos y las mismas son determinadas por la UTSJR y autizadas por el Consejo Directivo.

**3. Autorización e Historia**

Se informará sobre:

a) Fecha de creación del ente:

La Universidad Tecnológica de San Juan del Río, es un Organismo Público Descentralizado, con personalidad jurídica y patrimonio propio creada bajo Decreto emitido por el Poder Ejecutivo del Estado de Querétaro, el 27 de abril de 1999 y publicado en el periódico Oficial del Gobierno del Estado de Querétaro "La sombra de Arteaga", la cual tuvo su última modificación el 03 de septiembre de 2010.

b) Principales cambios en su estructura.

Se informa que actualmente no hay cambios en la estructura de la UTSJR.

**4. Organización y Objeto Social**

Se informará sobre:

a) Objeto social.

1. Formar técnicos superiores que hayan egresado del bachillerato, aptos para la aplicación de conocimientos y la solución creativa de problemas con sentido de innovación y la incorporación de los avances científicos y tecnológicos;
  2. Realizar investigación en las áreas de su competencia, que se traduzcan en aportaciones concretas que contribuyan al mejoramiento y mayor eficiencia de la producción industrial y de servicios, y a la elevación de la calidad de vida de la comunidad.;
  3. Desarrollar programas de apoyo técnico en beneficio de la comunidad;
  4. Promover la cultura científica y tecnológica nacional y universal. y
  5. Desarrollar las funciones de vinculación con los sectores público, privado y social para contribuir con el desarrollo tecnológico y social de la comunidad.
- b) Principal actividad.
- Formar Técnicos Superiores Universitarios e Ingenieros que hayan egresado del bachillerato, aptos para la aplicación de conocimientos y la solución creativa de problemas con sentido de innovación y la incorporación de los avances científicos y tecnológicos.
- c) Ejercicio fiscal. 01 de enero de 2018 al 31 de enero de 2018.
- d) Régimen jurídico: La Institución es un Organismo Público Descentralizado de Gobierno del Estado de Querétaro, con personalidad jurídica propia así como su patrimonio.
- e) Consideraciones fiscales del ente: revelar el tipo de contribuciones que esté obligado a pagar o retener.  
La Institución tributa bajo el Título III del régimen fiscal de Personas Morales con fines no lucrativos (NO CONTRIBUYENTES) de la Ley del Impuesto Sobre la Renta.
- f) Estructura organizacional básica.
- g) Fideicomisos, mandatos y análogos de los cuales es fideicomitente o fideicomisario. (No aplica a la Institución).

## 5. Bases de Preparación de los Estados Financieros

Se informará sobre:

- a. La UTSJR ha observado la normatividad emitida por el CONAC y las disposiciones legales aplicables.

Así mismo los estados financieros adjuntos de la Universidad Tecnológica de San Juan del Río se prepararon de conformidad con las disposiciones normativas que le son aplicables en su carácter de Entidad Paraestatal del Gobierno del Estado de Querétaro y que están incluidas en la Ley General de Contabilidad Gubernamental y en los Postulados Básicos de Contabilidad Gubernamental.

- b. La Institución ha aplicado la normatividad aplicada para el reconocimiento, valuación y revelación de los diferentes rubros de la información financiera, así como las bases de medición utilizadas para la elaboración de los estados financieros; por ejemplo: costo histórico, valor de realización, valor razonable, valor de recuperación o cualquier otro método empleado y los criterios de aplicación de los mismos.

- El 31 de diciembre de 2008 se publicó en el Diario Oficial de la Federación la LCGG, que entró en vigor el 1 de enero de 2009, y es de observancia obligatoria para los poderes Ejecutivo, Legislativo y Judicial de la Federación, los Estados y el Distrito Federal; los Ayuntamientos de los Municipios; los Órganos Político-Administrativos de las Demarcaciones Territoriales del Distrito Federal; las Entidades de la Administración Pública Paraestatal, ya sean federales, estatales o municipales y los Órganos Autónomos Federales y Estatales.
- La Ley tiene como objeto establecer los criterios generales que regirán la contabilidad gubernamental y la emisión de la información financiera de los entes públicos, con la finalidad de lograr la armonización contable a nivel nacional, para lo cual fue creado el Consejo Nacional de Armonización Contable (CONAC) como órgano de coordinación para la armonización de la contabilidad gubernamental, el cual tiene por objeto la emisión de las normas contables y las disposiciones presupuestales que se aplicarán para la generación de información financiera y presupuestal que emitirán los entes públicos.
- En 2009, 2010 y 2011, el CONAC emitió diversas disposiciones regulatorias en materia de contabilidad gubernamental y de presupuestos, en las cuales se establecieron diversas fechas para el inicio de su aplicación efectiva.
- Con la finalidad de dar cumplimiento al objetivo de la armonización contable y establecer los ejercicios sociales en que tendrá aplicación efectiva el conjunto de normas aplicables, el 15 de diciembre de 2010 el CONAC emitió el Acuerdo de Interpretación sobre las obligaciones establecidas en los artículos transitorios de la LCGG, en el cual interpretó que las entidades federativas, las entidades y los órganos Autónomos de las entidades federativas, entre otros, tienen la obligación, a partir del 1 de enero de 2012, de realizar registros contables con base acumulativa, apeándose al marco conceptual y a los postulados básicos de contabilidad gubernamental, así como a las normas y metodologías que establezcan los momentos contables, los clasificadores y los manuales de contabilidad gubernamental armonizados, y de acuerdo con las respectivas matrices de conversión con las características señaladas en los artículos 40 y 41 de la LCGG. Consecuentemente, a partir de la fecha señalada tienen la obligación de emitir información contable, presupuestaria y programática sobre la base técnica prevista en los documentos técnico-contables siguientes
  - Marco Conceptual
- c) La Institución aplica los Postulados Básicos de Contabilidad Gubernamental conforme a lo siguiente:
  1. Los Principios de la Contabilidad Gubernamental son los fundamentos que configuran el sistema de información contable y rigen el ambiente bajo el cual opera. Estos inciden en la identificación, análisis, interpretación, captación, procesamiento y reconocimiento de las transacciones, transformaciones internas y de otros eventos económicos que se llevan a cabo en la Universidad Tecnológica de San Juan del Río.
  2. De conformidad con el Artículo 22 de la Ley, "los postulados tienen como objetivo sustentar técnicamente la contabilidad gubernamental, así como organizar la efectiva sistematización que permita la obtención de información veraz, clara y concisa."
  3. Cabe destacar que con fecha 20 de agosto de 2009, fue publicado el acuerdo por el CONAC emiten los Postulados Básicos de Contabilidad Gubernamental, disponiendo que deben ser aplicados por los entes públicos.
- 4 A continuación se describe el contenido principal de los Postulados Básicos de Contabilidad Gubernamental, aprobados por el CONAC:

<p><b>REQUISITOS GENERALES DEL SISTEMA</b></p>	<p>Importancia Relativa</p>	<p>La información financiera debe revelar todas las partidas y mostrar los aspectos importantes de la entidad que son de suficiente importancia y reconocidos contablemente para efectuar las evaluaciones o tomar decisiones</p>
	<p>Consistencia</p>	<p>Las políticas, métodos de cuantificación y procedimientos contables deben ser los apropiados en un ente público para reflejar la situación económica, debiendo aplicarse con criterio uniforme, permanente y un mismo tratamiento contable, en tanto no cambie la esencia económica de las operaciones.</p>
	<p>Cumplimiento de disposiciones legales (Sustancia Económica)</p>	<p>Es el reconocimiento contable de las transacciones, transformaciones internas y otros eventos, que afectan económicamente al ente público y delimitan la operación del Sistema de Contabilidad Gubernamental (SCG).</p>
<p><b>BASES PARA CUANTIFICAR LAS OPERACIONES</b></p>	<p>Cuantificación en términos monetarios (Valuación)</p>	<p>Los eventos que afecten económicamente se deben registrar a su costo de adquisición o histórico por el monto erogado para su adquisición conforme a la documentación contable original justificativa y comprobatoria, registrándose en moneda nacional en caso de que sean producto de una donación, expropiación, adjudicación o dación de pago, será por un valor estimado o avalúo.</p>
	<p>Existencia Permanente</p>	<p>El ente público o económico tiene vida permanente o tiempo indefinido, salvo disposición legal, modificación posterior por Ley o Decreto en el que se especifique lo contrario</p>
	<p>Base de Registro o Sustancia Económica</p>	<p>Los registros contables de los entes públicos se llevarán con base acumulativa. El ingreso devengado, es el momento contable que se realiza cuando existe jurídicamente el derecho de cobro de impuestos, derechos, productos, aprovechamientos y otros ingresos por parte de los entes públicos. El gasto devengado, es el momento contable que refleja el reconocimiento de una obligación de pago a favor de terceros por la recepción de conformidad de bienes, servicios y obra pública contratados; así como de las obligaciones que derivan de tratados, leyes, decretos, resoluciones y sentencias definitivas. Los Gastos deben de ser reconocidos y registrados en el momento en que se devenguen y los Ingresos cuando se realicen.</p>
	<p>Control Presupuestario (Registro e Integración)</p>	<p>Corresponde y se integra al sistema contable el registro presupuestario de los ingresos y egresos comprendidos en el presupuesto en los mismos términos que se presentan en la Ley de Ingresos y en el Decreto del Presupuesto de Egresos, de acuerdo a la naturaleza económica que le corresponda, así como su vinculación con el avance físico financiero de los proyectos programados, de los entes públicos, considerando sus efectos patrimoniales.</p>
<p><b>IDENTIFICACIÓN DELIMITACIÓN</b></p>	<p>Y Entes Públicos</p>	<p>Se considera ente público, los poderes Ejecutivos, Legislativo y Judicial de la Federación y de la Entidades Federativas, los Autónomos de la Federación y de las Entidades Federativas; los ayuntamientos de los Municipios, los órganos políticos – administrativo de las demarcaciones territoriales del Distrito Federal; y las Entidades de la administración pública paraestatal toda Dependencia Gubernamental con existencia propia e independiente que ha sido creada por Ley o Decreto</p>
	<p>Dualidad Económica</p>	<p>Se deberán reconocer en la contabilidad las disposiciones legales que sean aplicables en toda transacción, en su registro y en general, en cualquier aspecto relacionado con el sistema contable y presupuestal que afecte su situación financiera para el logro de sus fines y por sus fuentes, conforme a los derechos y obligaciones.</p>
	<p>Período Contable</p>	<p>La vida del ente económico se dividirá en periodos uniformes, para efecto del registro de operaciones y de información de las mismas</p>
<p><b>EMISIÓN DE INFORMACIÓN DEL MANEJO DE LOS RECURSOS PÚBLICOS</b></p>	<p>Revelación suficiente</p>	<p>Los estados y la información financiera deberán mostrar amplia y claramente la situación financiera y los resultados del ente público.</p>
	<p>Integración de la Información (consolidación)</p>	<p>Los estados financieros de los entes públicos deberán presentar de manera consolidada la situación financiera, los resultados de operación, el flujo de efectivo o los cambios en la situación financiera y las variaciones a la Hacienda Pública, como si se tratara de un solo ente público.</p>



- a. La Institución si adopta el criterio de aplicar normatividad supletoria para los casos en que existan lagunas en la normatividad explícita, este criterio cumple con realizar la justificación razonable correspondiente, su alineación con el PBCG y a las características cualitativas asociadas descritas en el MCCG (documentos publicados en el Diario Oficial de la Federación, agosto 2009)
- b. Para las entidades que por primera vez estén implementando la base del devengado de acuerdo a la Ley de Contabilidad, deberán: (No aplica a la Institución)
  - i. Revelar las nuevas políticas de reconocimiento;
  - ii. Su plan de implementación;
  - iii. Revelar los cambios en las políticas, la clasificación y medición de las mismas, así como su impacto en la información financiera, y
  - iv. Presentar los últimos estados financieros con la normatividad anteriormente utilizada con las nuevas políticas para fines de comparación en la transición a la base del devengado.

#### 6. Políticas de Contabilidad Significativas

Se informará sobre:

- a) Actualización: se informa que el valor del terreno de la Universidad se incrementa anualmente en el mes de enero de acuerdo al valor catastral expedido por la Dirección de Catastro, y según el artículo 23 de las Principales Reglas Registro y Valorización del Patrimonio (Elementos Generales) (CONAC) en el cual nos dice que en el caso de los bienes inmuebles, no podrá establecerse un valor inferior al catastral que le corresponda.
- b) Para el ejercicio actual no se realizaron operaciones en moneda extranjera.
- c) A la Institución no le aplica un método de valuación de la inversión en acciones de Compañías subsidiarias no consolidadas y asociadas, toda vez que no cuenta con compañías subsidiarias.
- d) No aplica a la Institución un Sistema y método de valuación de inventarios y costo de lo vendido, ya que no enajena bienes, sino solamente presta servicios.
- e) Beneficios a empleados.
- f) Provisiones: La Institución no tiene creadas provisiones económicas reales, solamente registra la depreciación acumulada presentándola restando al valor de los bienes, con el fin de dar cumplimiento a la Ley General de Contabilidad Gubernamental, sin embargo, dicho importe representaría el valor que debería valer la reserva económicamente para la reposición de bienes muebles e inmuebles.
- g) Reservas: La Institución no cuenta con reserva alguna, toda vez que no genera normalmente remanentes al estar sujeta a un presupuesto base cero.
- h) No existieron durante el ejercicio 2018 cambios en políticas contables ni corrección de errores, por lo que no hay revelación de efectos por esta causa que se tendrían que informar por la Institución ya sea retrospectivos o prospectivos.
- i) Reclasificaciones: Las reclasificaciones entre cuentas que se realizan y registran mediante pólizas de diario, mismas que están soportadas y no afectan cambios en los tipos de operaciones.
- j) Depuración y cancelación de saldos: Se registran mediante pólizas debidamente soportadas, y normalmente al cierre del ejercicio de conformidad a los procedimientos establecidos para tal fin.

Se informará sobre:

- a. Actualización: se informará del método utilizado para la actualización del valor de los activos, pasivos y Hacienda Pública/Patrimonio y las razones de dicha elección. Así como informar de la desconexión o reconexión inflacionaria.
- b. Informar sobre la realización de operaciones en el extranjero y de sus efectos en la información financiera gubernamental.

- c. Método de valuación de la inversión en acciones de Compañías subsidiarias no consolidadas y asociadas.
- d. Sistema y método de valuación de inventarios y costo de lo vendido.
- e. Beneficios a empleados: revelar el cálculo de la reserva actuarial, valor presente de los ingresos esperados comparado con el valor presente de la estimación de gastos tanto de los beneficiarios actuales como futuros.
- f. Provisiones: objetivo de su creación, monto y plazo.
- g. Reservas: objetivo de su creación, monto y plazo.
- h. Cambios en políticas contables y corrección de errores junto con la revelación de los efectos que se tendrá en la información financiera del ente público, ya sea retrospectivos o prospectivos.
- i. Reclasificaciones: se deben revelar todos aquellos movimientos entre cuentas por efectos de cambios en los tipos de operaciones.
- j. Depuración y cancelación de saldos.

#### 7. Posición en Moneda Extranjera y Protección por Riesgo Cambiario

Se informará sobre:

- a. Activos en moneda extranjera. N/A
- b. Pasivos en moneda extranjera. N/A
- c. Posición en moneda extranjera. N/A
- d. Tipo de cambio. N/A
- e. Equivalente en moneda nacional. N/A

Lo anterior, por cada tipo de moneda extranjera que se encuentre en los rubros de activo y pasivo.

Adicionalmente, se informará sobre los métodos de protección de riesgo por variaciones en el tipo de cambio.

#### 8. Reporte Analítico del Activo

Debe mostrar la siguiente información:

- a. Vida útil o porcentajes de depreciación, deterioro o amortización utilizados en los diferentes tipos de activos

Los porcentajes de depreciación aplicados en la Institución se realizan de acuerdo a los establecidos por la CONAC, y que se publicaron en el DOF del 15 de agosto de 2012. (Parámetros de estimación de vida útil)

Concepto	Años de vida útil	% de depreciación-anual
Mobiliario y equipo de administración		
Muebles, de Oficina y Estantería, Otros	10	10%
Mobiliarios y Equipos		
Equipo de Cómputo y de Tecnologías de la Información	3	33.30%
Mobiliario y equipo Educativo y Recreativo		
Equipos y Aparatos Audiovisuales, Cámaras		
Fotográficas y de Video	3	33.30%
Aparatos Deportivos	5	20%
Equipo e Instrumental Médico y de Laboratorio	5	20%
Equipo de transporte	5	20%
Maquinaria, Otros Equipos y Herramientas	10	10%

- b. Cambios en el porcentaje de depreciación o valor residual de los activos. N/A
- c. Importe de los gastos capitalizados en el ejercicio, tanto financieros como de investigación y desarrollo. N/A
- d. Riesgos por tipo de cambio o tipo de interés de las inversiones financieras. N/A
- e. Valor activado en el ejercicio de los bienes contruidos por la entidad. N/A
- f. Otras circunstancias de carácter significativo que afecten el activo, tales como bienes en garantía, señalados en embargos, litigios, títulos de inversiones entregados en garantías, baja significativa del valor de inversiones financieras, etc. N/A
- g. Desmantelamiento de Activos, procedimientos, implicaciones, efectos contables. N/A
- h. Administración de activos; planeación con el objetivo de que el ente los utilice de manera más efectiva. N/A

Adicionalmente, se deben incluir las explicaciones de las principales variaciones en el activo, en cuadros comparativos como sigue:

- a. Inversiones en valores. N/A
- b. Patrimonio de Organismos descentralizados de Control Presupuestario Indirecto. N/A
- c. Inversiones en empresas de participación mayoritaria. N/A
- d. Inversiones en empresas de participación minoritaria. N/A
- e. Patrimonio de organismos descentralizados de control presupuestario directo, según corresponda. N/A

### 9. Fideicomisos, Mandatos y Análogos

Se deberá informar: Este apartado no aplica para la Institución.

- a. Por ramo administrativo que los reporta.
- b. Enlistar los de mayor monto de disponibilidad, relacionando aquéllos que conforman el 80% de las disponibilidades.

#### 10. Reporte de la Recaudación

Se deberá informar: Este apartado no aplica para la Institución.

- a. Análisis del comportamiento de la recaudación correspondiente al ente público o cualquier tipo de ingreso, de forma separada los ingresos locales de los federales.
- b. Proyección de la recaudación e ingresos en el mediano plazo.

#### 11. Información sobre la Deuda y el Reporte Analítico de la Deuda

Se deberá informar: Este apartado no aplica para la Institución.

- a. Utilizar al menos los siguientes indicadores: deuda respecto al PIB y deuda respecto a la recaudación tomando, como mínimo, un periodo igual o menor a 5 años.
- b. Información de manera agrupada por tipo de valor gubernamental o instrumento financiero en la que se consideren intereses, comisiones, tasa, perfil de vencimiento y otros gastos de la deuda.

#### 12. Calificaciones otorgadas

Se deberá informar: Este apartado no aplica para la Institución.

Informar, tanto del ente público como cualquier transacción realizada, que haya sido sujeta a una calificación crediticia.

#### 13. Proceso de Mejora

Se informará de:

- a) La Institución cuenta con sus manuales de organización y procedimientos, y actualmente no cuenta con algún proceso de mejora.
- b) La Institución cuenta con indicadores de desempeño financiero, metas y alcance, mismos que son establecidos por la Dirección de Administración y Finanzas.

#### 14. Información por Segmentos

Cuando se considere necesario se podrá revelar la información financiera de manera segmentada debido a la diversidad de las actividades y operaciones que realizan los entes públicos, ya que la misma proporciona información acerca de las diferentes actividades operativas en las cuales participa, de los productos o servicios que maneja, de las diferentes áreas geográficas, de los grupos homogéneos con el objetivo de entender el desempeño del ente, evaluar mejor los riesgos y beneficios del mismo, y entenderlo como un todo y sus partes integrantes.

Consecuentemente, esta información contribuye al análisis más preciso de la situación financiera, grados y fuentes de riesgo y crecimiento potencial de negocio.

**15. Eventos Posteriores al Cierre (Este apartado no aplica para la Institución)**

El ente público informará el efecto en sus estados financieros de aquellos hechos ocurridos en el período posterior al que informa, que proporcionan mayor evidencia sobre eventos que le afectan económicamente y que no se conocían a la fecha de cierre.

**16. Partes Relacionadas (Este apartado no aplica para la Institución)**

Se debe establecer por escrito que no existen partes relacionadas que pudieran ejercer influencia significativa sobre la toma de decisiones financieras y operativas.

**17. Responsabilidad Sobre la Presentación Razonable de la Información Contable**

La Información Contable de la Institución, cumple con la disposición de estar firmada en cada página de la misma e incluir al final la siguiente leyenda: "Bajo protesta de decir verdad declaramos que los Estados Financieros y sus notas, son razonablemente correctos y son responsabilidad del emisor". Lo anterior, no será aplicable para la información contable consolidada.

M. EN A. GONZALO FERREIRA MARTÍNEZ  
Director de Administración y Finanzas

C.P. ELDA GRACIELA FLORES HERNÁNDEZ  
Jefa del Departamento de Administración Financiera

**UNIVERSIDAD TECNOLÓGICA DE SAN JUAN DEL RÍO**  
**Cuenta Pública**  
**Ejercicio 2018**  
**ESTADO ANALITICO DEL ACTIVO**  
**Del 01 de enero al 31 de diciembre de 2018**  
**(Pesos)**

Concepto	Saldo Inicial 1	Cargos del Periodo 2	Abonos del Periodo 3	Saldo Final 4 (1+2-3)	Variación del Periodo (4 - 1)
<b>ACTIVO</b>	<b>340,231,563</b>	<b>474,776,012</b>	<b>454,504,102</b>	<b>360,503,473</b>	<b>20,271,910</b>
<b>Activo Circulante</b>	<b>15,750,227</b>	<b>435,756,253</b>	<b>447,386,618</b>	<b>4,119,862</b>	<b>(11,630,365)</b>
Efectivo y Equivalentes	12,225,559	267,928,324	276,512,045	3,641,837	(8,583,721)
Derechos a Recibir Efectivo o Equivalentes	3,348,303	158,143,361	161,013,639	478,024	(2,870,278)
Derechos a Recibir Bienes o Servicios	176,366	9,684,568	9,860,934	0	(176,366)
Inventarios	0	0	0	0	0
Almacenes	0	0	0	0	0
Estimación por Pérdida o Deterioro de Activos Circulantes	0	0	0	0	0
Otros Activos Circulantes	0	0	0	0	0
<b>Activo No Circulante</b>	<b>324,481,336</b>	<b>39,019,759</b>	<b>7,117,484</b>	<b>356,383,611</b>	<b>31,902,275</b>
Inversiones Financieras a Largo Plazo	0	0	0	0	0
Derechos a Recibir Efectivo o Equivalentes a Largo Plazo	0	0	0	0	0
Bienes Inmuebles, Infraestructura y Construcciones en Proceso	240,847,894	31,868,162	436,253	272,279,803	31,431,909
Bienes Muebles	97,288,265	7,028,790	438,270	103,878,785	6,590,520
Activos Intangibles	1,023,683	0	0	1,023,683	0
Depreciación, Deterioro y Amortización Acumulada de Bienes	(14,730,371)	122,808	6,242,962	(20,860,526)	(6,120,154)
Activos Diferidos	51,866	0	0	51,866	0
Estimación por Pérdida o Deterioro de Activos no Circulantes	0	0	0	0	0
Otros Activos no Circulantes	0	0	0	0	0





**M. En A. Gonzalo Ferreira Martínez**  
 Director de Administración y Finanzas

**C.P. Elida Graciela Flores Hernández**  
 Jefe del Departamento de Administración Financiera


Bajo protesta de decir verdad declaramos que los Estados Financieros y sus Notas son razonablemente correctos y responsabilidad del emisor

**UNIVERSIDAD TECNOLÓGICA DE SAN JUAN DEL RÍO**  
**Cuenta Pública**  
**Ejercicio 2018**  
**ESTADO ANALÍTICO DE LA DEUDA Y OTROS PASIVOS**  
**Del 01 de enero al 31 de diciembre de 2018**  
**(Pesos)**

Denominación de las Deudas	Moneda de Contratación	Institución o País Acreedor	Saldo Inicial del Periodo	Saldo Final del Periodo
<b>DEUDA PÚBLICA</b>				
<b>Corto Plazo</b>				
<b>Deuda Interna</b>				
Instituciones de Crédito			0	0
Títulos y Valores			0	0
Arrendamientos Financieros			0	0
<b>Deuda Externa</b>				
Organismos Financieros Internacionales			0	0
Deuda Bilateral			0	0
Títulos y Valores			0	0
Arrendamientos Financieros			0	0
<b>SubTotal Corto Plazo</b>			<b>0</b>	<b>0</b>
<b>Largo Plazo</b>				
<b>Deuda Interna</b>				
Instituciones de Crédito			0	0
Títulos y Valores			0	0
Arrendamientos Financieros			0	0
<b>Deuda Externa</b>				
Organismos Financieros Internacionales			0	0
Deuda Bilateral			0	0
Títulos y Valores			0	0
Arrendamientos Financieros			0	0
<b>SubTotal Largo Plazo</b>			<b>0</b>	<b>0</b>
<b>Otros Pasivos</b>				
<b>Total Deuda y Otros Pasivos</b>			<b>4,670,338</b>	<b>2,659,412</b>
			<b>4,670,338</b>	<b>2,659,412</b>

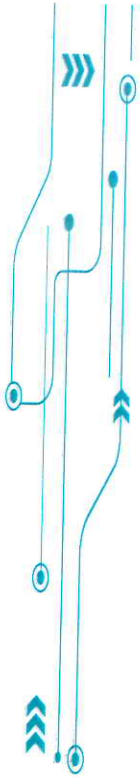


C.P. Elita-Graciela Flores Hernández  
 Jefe del Departamento de Administración Financiera



M. En A. Gonzalo Ferreira-Martinez  
 Director de Administración y Finanzas

Bajo protesta de decir verdad declaramos que los Estados Financieros y sus Notas son razonablemente correctos y responsabilidad del emisor



# CUENTA PÚBLICA 2018 PEEQ

- ESTADOS E INFORMACIÓN PRESUPUESTARIOS





**UNIVERSIDAD TECNOLÓGICA DE SAN JUAN DEL RÍO**  
 Cuenta Pública  
 Ejercicio 2018  
**ESTADO ANALÍTICO DE INGRESOS**  
 Del 01 de enero al 31 de diciembre de 2018  
 (Pesos)

Rubro de Ingresos	Ingreso					Diferencia (6 = 5 - 1)
	Estimado (1)	Ampliaciones y Reducciones (2)	Modificado (3 = 1 + 2)	Devengado (4)	Recaudado (5)	
Impuestos	0	0	0	0	0	0
Cuotas y Aportaciones de Seguridad Social	0	0	0	0	0	0
Contribuciones de Mejoras	0	0	0	0	0	0
Derechos	0	0	0	0	0	0
Productos	0	0	0	0	0	0
Productos de Tipo Corriente	0	0	0	0	0	0
Productos de Capital	0	0	0	0	0	0
Aprovechamientos	0	0	0	0	0	0
Aprovechamientos de Tipo Corriente	0	0	0	0	0	0
Aprovechamientos de Capital	0	0	0	0	0	0
Ingresos por Venta de Bienes y Servicios	24,204,080	9,828,402	34,032,482	28,656,073	28,656,073	4,451,993
Participaciones y Aportaciones	0	110,943	110,943	37,208	37,208	37,208
Transferencias, Asignaciones, Subsidios y Otras Ayudas	117,892,017	10,414,892	128,306,909	122,995,553	122,995,553	5,103,536
Ingresos Derivados de Financiamientos	0	0	0	0	0	0
<b>Total</b>	<b>142,096,097</b>	<b>20,354,238</b>	<b>162,450,335</b>	<b>151,688,834</b>	<b>151,688,834</b>	<b>9,592,737</b>
				Ingresos excedentes		

Estado Analítico de Ingresos Por Fuente de Financiamiento	Ingreso					Diferencia (6 = 5 - 1)
	Estimado (1)	Ampliaciones y Reducciones (2)	Modificado (3 = 1 + 2)	Devengado (4)	Recaudado (5)	
Ingresos de Gobierno	0	110,943	110,943	37,208	37,208	37,208
Impuestos	0	0	0	0	0	0
Contribuciones de Mejoras	0	0	0	0	0	0
Derechos	0	0	0	0	0	0
Productos	0	0	0	0	0	0
Productos de Tipo Corriente	0	0	0	0	0	0
Productos de Capital	0	0	0	0	0	0
Aprovechamientos	0	0	0	0	0	0
Aprovechamientos de Tipo Corriente	0	0	0	0	0	0
Aprovechamientos de Capital	0	0	0	0	0	0
Ingresos de Organismos y Empresas	142,096,097	110,943	110,943	37,208	37,208	37,208
Cuotas y Aportaciones de Seguridad Social	0	20,243,295	162,339,392	151,651,626	151,651,626	9,555,529
Ingresos por Venta de Bienes y Servicios	24,204,080	0	0	0	0	0
Transferencias, Asignaciones, Subsidios y Otras Ayudas	117,892,017	9,828,402	34,032,482	28,656,073	28,656,073	4,451,993
Ingresos derivados de financiamiento	0	10,414,892	128,306,909	122,995,553	122,995,553	5,103,536
Ingresos Derivados de Financiamientos	0	0	0	0	0	0
<b>Total</b>	<b>142,096,097</b>	<b>20,354,238</b>	<b>162,450,335</b>	<b>151,688,834</b>	<b>151,688,834</b>	<b>9,592,737</b>
				Ingresos excedentes		

UNIVERSIDAD TECNOLÓGICA DE SAN JUAN DEL RÍO  
 Cuenta Pública  
 Ejercicio 2018  
 ESTADO ANALÍTICO DEL EJERCICIO DEL PRESUPUESTO DE EGRESOS  
 CLASIFICACIÓN ADMINISTRATIVA  
 Del 01 de enero al 31 de diciembre de 2018  
 (Pesos)

Concepto	Egresos					Subejercicio 6 = (3 - 4)
	Aprobado	Ampliaciones / (Reducciones)	Modificado	Devengado	Pagado	
	1	2	3 = (1 + 2)	4	5	
P500 RECTORÍA DE LA UNIVERSIDAD TECNOLÓGICA DE SAN JUAN DEL RÍO (UTSJ)	148,875,692	0	148,875,692	161,156,108	161,156,108	-12,280,416
<b>Total del Gasto</b>	<b>148,875,692</b>	<b>0</b>	<b>148,875,692</b>	<b>161,156,108</b>	<b>161,156,108</b>	<b>-12,280,416</b>

UNIVERSIDAD TECNOLÓGICA DE SAN JUAN DEL RÍO  
 Cuenta Pública  
 Ejercicio 2018

ESTADO ANALÍTICO DEL EJERCICIO DEL PRESUPUESTO DE EGRESOS  
 CLASIFICACIÓN ECONÓMICA (POR TIPO DE GASTO)

Del 01 de enero al 31 de diciembre de 2018  
 (Pesos)

Concepto	Egresos						Subejercicio 6 = (3 - 4)
	Aprobado	Ampliaciones / (Reducciones)	Modificado	Devengado	Pagado		
	1	2	3 = (1 + 2)	4	5		
Gasto Corriente	143,429,945	0	143,429,945	154,168,857	154,168,857		(10,738,912)
Gasto de Capital	4,953,588	0	4,953,588	6,427,595	6,427,595		(1,474,007)
Amortización de la deuda y dismisión de pasivos	0	0	0	0	0		0
Pensiones y Jubilaciones	492,159	0	492,159	559,656	559,656		(67,497)
Participaciones	0	0	0	0	0		0
<b>Total del Gasto</b>	<b>148,875,692</b>	<b>0</b>	<b>148,875,692</b>	<b>161,156,108</b>	<b>161,156,108</b>		<b>(12,280,416)</b>

UNIVERSIDAD TECNOLÓGICA DE SAN JUAN DEL RÍO  
 Cuenta Pública  
 Ejercicio 2018  
**ESTADO ANALÍTICO DEL EJERCICIO DEL PRESUPUESTO DE EGRESOS DETALLADO - LDF**  
**CLASIFICACIÓN POR OBJETO DEL GASTO (CAPÍTULO Y CONCEPTO)**  
 Del 01 de enero al 31 de diciembre de 2018  
 (Pesos)

Concepto (c)	Egresos					Subejercicio (e)
	Aprobado (d)	Ampliaciones (Reducciones)	Modificado	Devengado	Pagado	
<b>I. GASTO NO ETIQUETADO (I=A+B+C+D+E+F+G+H+I)</b>	<b>143,541,794</b>	<b>0</b>	<b>143,541,794</b>	<b>153,023,974</b>	<b>153,023,974</b>	<b>(9,482,179)</b>
<b>A. Servicios Personales (A=a1+a2+a3+a4+a5+a6+a7)</b>	<b>107,692,683</b>	<b>0</b>	<b>107,692,683</b>	<b>101,971,219</b>	<b>101,971,219</b>	<b>5,721,464</b>
a1) Remuneraciones al personal de carácter permanente	56,745,396	0	56,745,396	53,373,102	53,373,102	3,372,294
a2) Remuneraciones al personal de carácter transitorio	188,009	0	188,009	67,471	67,471	120,538
a3) Remuneraciones adicionales y especiales	18,237,565	0	18,237,565	17,759,816	17,759,816	477,749
a4) Seguridad social	12,078,671	0	12,078,671	10,645,066	10,645,066	1,433,604
a5) Otras prestaciones sociales y económicas	12,755,869	0	12,755,869	16,569,569	16,569,569	(3,813,700)
a6) Previsiones	3,705,897	0	3,705,897	0	0	3,705,897
a7) Pago de estímulos a servidores públicos	3,981,276	0	3,981,276	3,556,195	3,556,195	425,081
<b>B. Materiales y suministros (B=b1+b2+b3+b4+b5+b6+b7+b8+b9)</b>	<b>4,355,214</b>	<b>0</b>	<b>4,355,214</b>	<b>8,269,538</b>	<b>8,269,538</b>	<b>(3,914,324)</b>
b1) Materiales de administración, emisión de documentos y artículos oficiales	1,176,956	0	1,176,956	1,568,713	1,568,713	(391,757)
b2) Alimentos y utensilios	465,304	0	465,304	861,978	861,978	(396,674)
b3) Materias primas y materiales de producción y comercialización	0	0	0	0	0	0
b4) Materiales y artículos de construcción y de reparación	743,127	0	743,127	2,294,058	2,294,058	(1,550,930)
b5) Productos químicos, farmacéuticos y de laboratorio	378,452	0	378,452	1,083,107	1,083,107	(704,655)
b6) Combustibles, lubricantes y aditivos	1,124,548	0	1,124,548	1,545,581	1,545,581	(421,033)
b7) Vestuario, blancos, prendas de protección y artículos deportivos	258,463	0	258,463	696,418	696,418	(437,955)
b8) Materiales y suministros para seguridad	0	0	0	0	0	0
b9) Herramientas, refacciones y accesorios menores	208,363	0	208,363	219,683	219,683	(11,320)
<b>C. Servicios generales (C=c1+c2+c3+c4+c5+c6+c7+c8+c9)</b>	<b>28,096,240</b>	<b>0</b>	<b>28,096,240</b>	<b>37,018,993</b>	<b>37,018,993</b>	<b>(8,922,753)</b>
c1) Servicios básicos	2,284,018	0	2,284,018	2,819,368	2,819,368	(535,350)
c2) Servicios de arrendamiento	1,037,019	0	1,037,019	2,243,783	2,243,783	(1,206,764)
c3) Servicios profesionales, científicos, técnicos y otros servicios	6,488,937	0	6,488,937	18,201,282	18,201,282	(11,712,345)
c4) Servicios financieros, bancarios y comerciales	562,346	0	562,346	607,887	607,887	(45,540)
c5) Servicios de instalación, reparación, mantenimiento y conservación	4,521,296	0	4,521,296	4,850,734	4,850,734	(329,438)
c6) Servicios de comunicación social y publicidad	246,744	0	246,744	625,312	625,312	(378,568)
c7) Servicios de traslado y viáticos	1,253,849	0	1,253,849	1,484,463	1,484,463	(230,614)
c8) Servicios oficiales	898,501	0	898,501	3,405,039	3,405,039	(2,506,538)
c9) Otros servicios generales	10,803,529	0	10,803,529	2,781,126	2,781,126	8,022,403
<b>D. Transferencias, asignaciones, subsidios y otras ayudas (D=d1+d2+d3+d4+d5+d6+d7+d8+d9)</b>	<b>3,299,637</b>	<b>0</b>	<b>3,299,637</b>	<b>4,329,688</b>	<b>4,329,688</b>	<b>(1,030,052)</b>
d1) Transferencias internas y asignaciones al sector público	0	0	0	0	0	0
d2) Transferencias al resto del sector público	0	0	0	0	0	0
d3) Subsidios y subvenciones	0	0	0	0	0	0
d4) Ayudas sociales	2,807,478	0	2,807,478	3,770,033	3,770,033	(962,555)
d5) Pensiones y jubilaciones	492,159	0	492,159	559,656	559,656	(67,497)
d6) Transferencias a fideicomisos, mandatos y otros análogos	0	0	0	0	0	0
d7) Transferencias a la seguridad social	0	0	0	0	0	0
d8) Donativos	0	0	0	0	0	0
d9) Transferencias al exterior	0	0	0	0	0	0
<b>E. Bienes muebles, inmuebles e intangibles (E=e1+e2+e3+e4+e5+e6+e7+e8+e9)</b>	<b>98,020</b>	<b>0</b>	<b>98,020</b>	<b>1,434,534</b>	<b>1,434,534</b>	<b>(1,336,514)</b>
e1) Mobiliario y equipo de administración	98,020	0	98,020	1,020,707	1,020,707	(922,687)
e2) Mobiliario y equipo educacional y recreativo	0	0	0	46,164	46,164	(46,164)
e3) Equipo e instrumental médico y de laboratorio	0	0	0	0	0	0
e4) Vehículos y equipo de transporte	0	0	0	0	0	0
e5) Equipo de defensa y seguridad	0	0	0	0	0	0
e6) Maquinaria, otros equipos y herramientas	0	0	0	0	0	0
e7) Activos biológicos	0	0	0	367,662	367,662	(367,662)
e8) Bienes inmuebles	0	0	0	0	0	0
e9) Activos intangibles	0	0	0	0	0	0
<b>F. Inversión pública (F=f1+f2+f3)</b>	<b>0</b>	<b>0</b>	<b>0</b>	<b>0</b>	<b>0</b>	<b>0</b>
f1) Obra pública en bienes de dominio público	0	0	0	0	0	0
f2) Obra pública en bienes propios	0	0	0	0	0	0
f3) Proyectos productivos y acciones de fomento	0	0	0	0	0	0
<b>G. Inversiones financieras y otras provisiones (G=g1+g2+g3+g4+g5+g6+g7)</b>	<b>0</b>	<b>0</b>	<b>0</b>	<b>0</b>	<b>0</b>	<b>0</b>
g1) Inversiones para el fomento de actividades productivas	0	0	0	0	0	0
g2) Acciones y participaciones de capital	0	0	0	0	0	0
g3) Compra de títulos y valores	0	0	0	0	0	0
g4) Concesión de préstamos	0	0	0	0	0	0
g5) Inversiones en fideicomisos, mandatos y otros análogos	0	0	0	0	0	0
g6) Otras inversiones financieras	0	0	0	0	0	0
g7) Provisiones para contingencias y otras erogaciones especiales	0	0	0	0	0	0
<b>H. Participaciones y aportaciones (H=h1+h2+h3)</b>	<b>0</b>	<b>0</b>	<b>0</b>	<b>0</b>	<b>0</b>	<b>0</b>
h1) Participaciones	0	0	0	0	0	0
h2) Aportaciones	0	0	0	0	0	0
h3) Convenios	0	0	0	0	0	0
<b>I. Deuda pública (I=i1+i2+i3+i4+i5+i6+i7)</b>	<b>0</b>	<b>0</b>	<b>0</b>	<b>0</b>	<b>0</b>	<b>0</b>
i1) Amortización de la deuda pública	0	0	0	0	0	0
i2) Intereses de la deuda pública	0	0	0	0	0	0
i3) Comisiones de la deuda pública	0	0	0	0	0	0
i4) Gastos de la deuda pública	0	0	0	0	0	0
i5) Costo por coberturas	0	0	0	0	0	0
i6) Apoyos financieros	0	0	0	0	0	0
i7) Adeudos de Ejercicios Fiscales Anteriores (ADEFAS)	0	0	0	0	0	0

**UNIVERSIDAD TECNOLÓGICA DE SAN JUAN DEL RÍO**  
**Cuenta Pública**  
**Ejercicio 2018**  
**ESTADO ANALÍTICO DEL EJERCICIO DEL PRESUPUESTO DE EGRESOS DETALLADO - LDF**  
**CLASIFICACIÓN POR OBJETO DEL GASTO (CAPÍTULO Y CONCEPTO)**  
**Del 01 de enero al 31 de diciembre de 2018**  
**(Pesos)**

Concepto (c)	Egresos					Subejercicio (e)
	Aprobado (d)	Ampliaciones (Reducciones)	Modificado	Devengado	Pagado	
<b>II. GASTO ETIQUETADO (II=A+B+C+D+E+F+G+H+I)</b>	<b>5,333,897</b>	<b>0</b>	<b>5,333,897</b>	<b>8,132,134</b>	<b>8,132,134</b>	<b>(2,798,237)</b>
<b>A. Servicios Personales (A=a1+a2+a3+a4+a5+a6+a7)</b>	<b>0</b>	<b>0</b>	<b>0</b>	<b>0</b>	<b>0</b>	<b>0</b>
a1 Remuneraciones al personal de carácter permanente	0	0	0	0	0	0
a2 Remuneraciones al personal de carácter transitorio	0	0	0	0	0	0
a3 Remuneraciones adicionales y especiales	0	0	0	0	0	0
a4 Seguridad social	0	0	0	0	0	0
a5 Otras prestaciones sociales y económicas	0	0	0	0	0	0
a6 Previsiones	0	0	0	0	0	0
a7 Pago de estímulos a servidores públicos	0	0	0	0	0	0
<b>B. Materiales y suministros (B=b1+b2+b3+b4+b5+b6+b7+b8+b9)</b>	<b>14,679</b>	<b>0</b>	<b>14,679</b>	<b>1,027,421</b>	<b>1,027,421</b>	<b>(1,012,742)</b>
b1 Materiales de administración, emisión de documentos y artículos oficiales	0	0	0	294,933	294,933	(294,933)
b2 Alimentos y utensilios	0	0	0	2,045	2,045	(2,045)
b3 Materias primas y materiales de producción y comercialización	0	0	0	0	0	0
b4 Materiales y artículos de construcción y de reparación	0	0	0	142,092	142,092	(142,092)
b5 Productos químicos, farmacéuticos y de laboratorio	14,679	0	14,679	530,367	530,367	(515,688)
b6 Combustibles, lubricantes y aditivos	0	0	0	3,629	3,629	(3,629)
b7 Vestuario, blancos, prendas de protección y artículos deportivos	0	0	0	0	0	0
b8 Materiales y suministros para seguridad	0	0	0	0	0	0
b9 Herramientas, refacciones y accesorios menores	0	0	0	54,356	54,356	(54,356)
<b>C. Servicios generales (C=c1+c2+c3+c4+c5+c6+c7+c8+c9)</b>	<b>3,663</b>	<b>0</b>	<b>3,663</b>	<b>1,336,735</b>	<b>1,336,735</b>	<b>(1,333,072)</b>
c1 Servicios básicos	0	0	0	0	0	0
c2 Servicios de arrendamiento	0	0	0	372,309	372,309	(372,309)
c3 Servicios profesionales, científicos, técnicos y otros servicios	0	0	0	899,653	899,653	(899,653)
c4 Servicios financieros, bancarios y comerciales	2,708	0	2,708	240	240	2,468
c5 Servicios de instalación, reparación, mantenimiento y conservación	0	0	0	0	0	0
c6 Servicios de comunicación social y publicidad	0	0	0	851	851	(851)
c7 Servicios de traslado y viáticos	955	0	955	28,714	28,714	(27,759)
c8 Servicios oficiales	0	0	0	34,968	34,968	(34,968)
c9 Otros servicios generales	0	0	0	0	0	0
<b>D. Transferencias, asignaciones, subsidios y otras ayudas (D=d1+d2+d3+d4+d5+d6+d7+d8+d9)</b>	<b>459,987</b>	<b>0</b>	<b>459,987</b>	<b>774,917</b>	<b>774,917</b>	<b>(314,929)</b>
d1 Transferencias internas y asignaciones al sector público	0	0	0	0	0	0
d2 Transferencias al resto del sector público	0	0	0	0	0	0
d3 Subsidios y subvenciones	0	0	0	0	0	0
d4 Ayudas sociales	459,987	0	459,987	774,917	774,917	(314,929)
d5 Pensiones y jubilaciones	0	0	0	0	0	0
d6 Transferencias a fideicomisos, mandatos y otros análogos	0	0	0	0	0	0
d7 Transferencias a la seguridad social	0	0	0	0	0	0
d8 Donativos	0	0	0	0	0	0
d9 Transferencias al exterior	0	0	0	0	0	0
<b>E. Bienes muebles, inmuebles e intangibles (E=e1+e2+e3+e4+e5+e6+e7+e8+e9)</b>	<b>4,855,568</b>	<b>0</b>	<b>4,855,568</b>	<b>4,993,061</b>	<b>4,993,061</b>	<b>(137,493)</b>
e1 Mobiliario y equipo de administración	461,379	0	461,379	2,087,343	2,087,343	(1,625,964)
e2 Mobiliario y equipo educacional y recreativo	0	0	0	32,299	32,299	(32,299)
e3 Equipo e instrumental médico y de laboratorio	0	0	0	0	0	0
e4 Vehículos y equipo de transporte	0	0	0	0	0	0
e5 Equipo de defensa y seguridad	0	0	0	0	0	0
e6 Maquinaria, otros equipos y herramientas	4,394,189	0	4,394,189	2,873,419	2,873,419	1,520,769
e7 Activos biológicos	0	0	0	0	0	0
e8 Bienes inmuebles	0	0	0	0	0	0
e9 Activos intangibles	0	0	0	0	0	0
<b>F. Inversión pública (F=f1+f2+f3)</b>	<b>0</b>	<b>0</b>	<b>0</b>	<b>0</b>	<b>0</b>	<b>0</b>
f1 Obra pública en bienes de dominio público	0	0	0	0	0	0
f2 Obra pública en bienes propios	0	0	0	0	0	0
f3 Proyectos productivos y acciones de fomento	0	0	0	0	0	0
<b>G. Inversiones financieras y otras provisiones (G=g1+g2+g3+g4+g5+g6+g7)</b>	<b>0</b>	<b>0</b>	<b>0</b>	<b>0</b>	<b>0</b>	<b>0</b>
g1 Inversiones para el fomento de actividades productivas	0	0	0	0	0	0
g2 Acciones y participaciones de capital	0	0	0	0	0	0
g3 Compra de títulos y valores	0	0	0	0	0	0
g4 Concesión de préstamos	0	0	0	0	0	0
g5 Inversiones en fideicomisos, mandatos y otros análogos	0	0	0	0	0	0
g6 Otras inversiones financieras	0	0	0	0	0	0
g7 Provisiones para contingencias y otras erogaciones especiales	0	0	0	0	0	0
<b>H. Participaciones y aportaciones (H=h1+h2+h3)</b>	<b>0</b>	<b>0</b>	<b>0</b>	<b>0</b>	<b>0</b>	<b>0</b>
h1 Participaciones	0	0	0	0	0	0
h2 Aportaciones	0	0	0	0	0	0
h3 Convenios	0	0	0	0	0	0
<b>I. Deuda pública (I=i1+i2+i3+i4+i5+i6+i7)</b>	<b>0</b>	<b>0</b>	<b>0</b>	<b>0</b>	<b>0</b>	<b>0</b>
i1 Amortización de la deuda pública	0	0	0	0	0	0
i2 Intereses de la deuda pública	0	0	0	0	0	0
i3 Comisiones de la deuda pública	0	0	0	0	0	0
i4 Gastos de la deuda pública	0	0	0	0	0	0
i5 Costo por coberturas	0	0	0	0	0	0
i6 Apoyos financieros	0	0	0	0	0	0
i7 Adeudos de Ejercicios Fiscales Anteriores (ADEFAS)	0	0	0	0	0	0
<b>III. Total de Egresos (III = I + II)</b>	<b>148,875,692</b>	<b>0</b>	<b>148,875,692</b>	<b>161,156,108</b>	<b>161,156,108</b>	<b>(12,280,416)</b>

UNIVERSIDAD TECNOLÓGICA DE SAN JUAN DEL RÍO  
 Cuenta Pública  
 Ejercicio 2018  
 ESTADO ANALÍTICO DEL EJERCICIO DEL PRESUPUESTO DE EGRESOS  
 CLASIFICACIÓN FUNCIONAL (FINALIDAD Y FUNCIÓN)  
 Del 01 de enero al 31 de diciembre de 2018  
 (Pesos)

Concepto	Egresos					Subejercicio 6 = (3 - 4)	
	Aprobado	Ampliaciones / (Reducciones)	Modificado	Devengado	Pagado		
	1	2	3 = (1 + 2)	4	5		
<b>Gobierno</b>	0		0	0	0	0	
Legislación	0		0	0	0	0	
Justicia	0		0	0	0	0	
Coordinación de la Política de Gobierno	0		0	0	0	0	
Relaciones Exteriores	0		0	0	0	0	
Asuntos Financieros y Hacendarios	0		0	0	0	0	
Seguridad Nacional	0		0	0	0	0	
Asuntos de Orden Público y de Seguridad Interior	0		0	0	0	0	
Otros Servicios Generales	0		0	0	0	0	
<b>Desarrollo Social</b>	<b>148,875,692</b>		<b>0</b>	<b>148,875,692</b>	<b>161,156,108</b>	<b>161,156,108</b>	<b>-12,280,416</b>
Protección Ambiental	0		0	0	0	0	
Vivienda y Servicios a la Comunidad	0		0	0	0	0	
Salud	0		0	0	0	0	
Recreación, Cultura y Otras Manifestaciones Sociales	0		0	0	0	0	
Educación	0		0	0	0	0	
Protección Social	148,875,692		0	148,875,692	161,156,108	161,156,108	-12,280,416
Otros Asuntos Sociales	0		0	0	0	0	
<b>Desarrollo Económico</b>	<b>0</b>		<b>0</b>	<b>0</b>	<b>0</b>	<b>0</b>	<b>0</b>
Asuntos Económicos, Comerciales y Laborales en General	0		0	0	0	0	
Agropecuaria, Silvicultura, Pesca y Caza	0		0	0	0	0	
Combustibles y Energía	0		0	0	0	0	
Minería, Manufacturas y Construcción	0		0	0	0	0	
Transporte	0		0	0	0	0	
Comunicaciones	0		0	0	0	0	
Turismo	0		0	0	0	0	
Ciencia, Tecnología e Innovación	0		0	0	0	0	
Otras Industrias y Otros Asuntos Económicos	0		0	0	0	0	
<b>Otras no clasificadas en funciones anteriores</b>	<b>0</b>		<b>0</b>	<b>0</b>	<b>0</b>	<b>0</b>	<b>0</b>
Transacciones de la Deuda Pública / Costo Financiero de la Deuda	0		0	0	0	0	
Transferencias, Participaciones y Aportaciones entre Diferentes Niveles y Órdenes de Gobierno	0		0	0	0	0	
Saneamiento del Sistema Financiero	0		0	0	0	0	
Adeudos de Ejercicio Fiscales Anteriores	0		0	0	0	0	
<b>Total del Gasto</b>	<b>148,875,692</b>		<b>0</b>	<b>148,875,692</b>	<b>161,156,108</b>	<b>161,156,108</b>	<b>-12,280,416</b>

UNIVERSIDAD TECNOLÓGICA DE SAN JUAN DEL RÍO  
 Cuenta Pública  
 Ejercicio 2018  
 ESTADO ANALÍTICO DEL EJERCICIO DEL PRESUPUESTO DE EGRESOS  
 CLASIFICACIÓN POR FUENTE DE FINANCIAMIENTO  
 Del 01 de enero al 31 de diciembre de 2018  
 (Pesos)

Concepto	Egresos					Subejercido 6 = (3 - 4)	
	Aprobado	Ampliaciones / (Reducciones)	Modificado	Devengado	Pagado		
	1	2	3 = (1 + 2)	4	5		
No Etiquetado	143,541,794		0	143,541,794	153,023,974	153,023,974	-9,482,179
Recursos Fiscales	0		0	0	0	0	0
Financiamientos Internos	0		0	0	0	0	0
Financiamientos Externos	0		0	0	0	0	0
Ingresos Propios	25,649,777		0	25,649,777	34,031,502	34,031,502	-8,381,724
Recursos Federales	39,837,032		0	39,837,032	39,837,487	39,837,487	-455
Recursos Estatales	78,054,985		0	78,054,985	79,154,985	79,154,985	-1,100,000
Otros Recursos de Libre Disposición	0		0	0	0	0	0
Etiquetado	5,333,897		0	5,333,897	8,132,134	8,132,134	-2,798,237
Recursos Federales	0		0	0	0	0	0
Recursos Estatales	0		0	0	0	0	0
Otros Recursos de Transferencias Federales Etiquetadas	5,333,897		0	5,333,897	8,132,134	8,132,134	-2,798,237
<b>Total del Gasto</b>	<b>148,875,692</b>		<b>0</b>	<b>148,875,692</b>	<b>161,156,108</b>	<b>161,156,108</b>	<b>-12,280,416</b>

Cuenta Pública  
**INFORME DE ENDEUDAMIENTO NETO**  
 Del 01 de enero al 31 de diciembre de 2018  
 (Pesos)

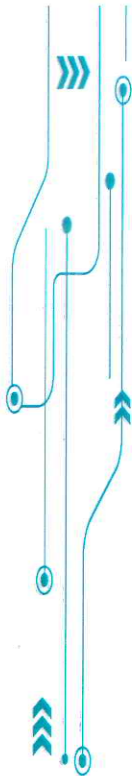
**UNIVERSIDAD TECNOLÓGICA DE SAN JUAN DEL RÍO**

Identificación de Crédito o Instrumento	Contratación / Colocación		Amortización		Endeudamiento Neto C = A - B
	A	B	A	B	
<b>Créditos Bancarios</b>					
Total de Créditos Bancarios	0	0	0	0	0
<b>Otros Instrumentos de la Deuda</b>					
Total de Otros Instrumentos de la Deuda	0	0	0	0	0
<b>TOTAL</b>	0	0	0	0	0



**UNIVERSIDAD TECNOLÓGICA DE SAN JUAN DEL RÍO**  
 Cuenta Pública  
 Ejercicio 2018  
**INTERESES DE LA DEUDA**  
 Del 01 de enero al 31 de diciembre de 2018  
 (Pesos)

Identificación de Crédito o Instrumento	Devengado	Pagado
Créditos Bancarios		
Total de Intereses de Créditos Bancarios	0	0
Otros Instrumentos de la Deuda		
Total de Intereses de Otros Instrumentos de la Deuda	0	0
<b>TOTAL</b>	<b>0</b>	<b>0</b>



SECRETARÍA  
DE EDUCACIÓN  
LIBRE

# CUENTA PÚBLICA 2018 PEEQ

- ESTADOS E INFORMES PROGRAMÁTICOS

GOBERNADOR EN TU

**CAJE**



Para alcanzar tus metas  
hay que tener la actitud correcta

#ActitudLobo



[www.utsjradu.mx](http://www.utsjradu.mx)



**UNIVERSIDAD TECNOLÓGICA DE SAN JUAN DEL RÍO**  
**Cuenta Pública**  
**Ejercicio 2018**  
**GASTO POR CATEGORÍA PROGRAMÁTICA**  
**Del 01 de enero al 31 de diciembre de 2018**  
**(Pesos)**

Concepto	Egresos					Subejercicio 6 = (3 - 4)
	Aprobado	Ampliaciones / (Reducciones)	Modificado	Devengado	Pagado	
	1	2	3 = (1 + 2)	4	5	
<b>PROGRAMAS</b>	148,875,692	0	148,875,692	161,156,108	161,156,108	(12,280,416)
<b>Subsidios: Sector Social y Privado o Entidades Federativas y Municipios</b>	0	0	0	0	0	0
Sujetos a Reglas de Operación	0	0	0	0	0	0
Otros Subsidios	0	0	0	0	0	0
<b>Desempeño de las Funciones</b>	148,875,692	0	148,875,692	161,156,108	161,156,108	(12,280,416)
Prestación de Servicios Públicos	148,875,692	0	148,875,692	161,156,108	161,156,108	(12,280,416)
Provisión de Bienes Públicos	0	0	0	0	0	0
Planeación, Seguimiento y Evaluación de Políticas Públicas	0	0	0	0	0	0
Promoción y Fomento	0	0	0	0	0	0
Regulación y Supervisión	0	0	0	0	0	0
Funciones de las Fuerzas Armadas (Únicamente Gobierno Federal)	0	0	0	0	0	0
Específicos	0	0	0	0	0	0
Proyectos de Inversión	0	0	0	0	0	0
<b>Administrativos y de Apoyo</b>	0	0	0	0	0	0
Apoyo al Proceso Presupuestario y para Mejorar la Eficiencia Institucional	0	0	0	0	0	0
Apoyo a la Función Pública y al Mejoramiento de la Gestión	0	0	0	0	0	0
Operaciones Ajenas	0	0	0	0	0	0
<b>Compromisos</b>	0	0	0	0	0	0
Obligaciones de Cumplimiento de Resolución Jurisdiccional	0	0	0	0	0	0
Desastres Naturales	0	0	0	0	0	0
<b>Obligaciones</b>	0	0	0	0	0	0
Pensiones y Jubilaciones	0	0	0	0	0	0
Aportaciones a la Seguridad Social	0	0	0	0	0	0
Aportaciones a Fondos de Estabilización	0	0	0	0	0	0
Aportaciones a Fondos de Inversión y Reestructura de Pensiones	0	0	0	0	0	0
<b>Programas de Gasto Federalizado (Gobierno Federal)</b>	0	0	0	0	0	0
Gasto Federalizado	0	0	0	0	0	0
<b>Participaciones a Entidades Federativas y Municipios</b>	0	0	0	0	0	0
<b>Costo Financiero, Deuda o Apoyos a Deudores y Ahorradores de la Banca</b>	0	0	0	0	0	0
<b>Adeudos de Ejercicios Fiscales Anteriores</b>	0	0	0	0	0	0
<b>Total del Gasto</b>	<b>148,875,692</b>	<b>0</b>	<b>148,875,692</b>	<b>161,156,108</b>	<b>161,156,108</b>	<b>(12,280,416)</b>

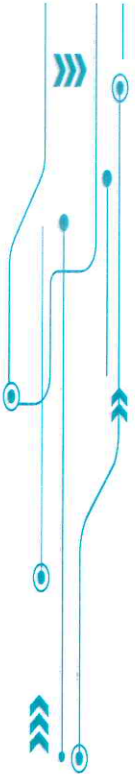


Universidad Tecnológica de San Juan del Río  
Cuenta Pública  
Ejercicio 2018  
INDICADORES DE RESULTADOS  
Del 1 de enero al 31 de diciembre de 2018  
(Pesos)

No.	RESUMEN NARRATIVO (PROPÓSITO / COMPONENTE / ACTIVIDAD)	INDICADOR	FORMULA	META ANUAL 2018	ENE-MZO	ABR-JUN	JUL-AGO
1	Egresados y egresadas de EMS de 18 a 22 años, empresas y público en general de la Zona de Influencia de la Universidad Tecnológica de San Juan del Río y su Unidad Académica de Jalpan de Serra que ingresan a algún servicio de la UTSJR, han mejorado sus competencias y habilidades mediante servicios de calidad ofertados cerca de su lugar de origen.	Porcentaje de eficiencia terminal en el nivel de Ingeniería de la Universidad Tecnológica de San Juan del Río	$100 * \left( \frac{\text{No. de egresados titulados de una cohorte generacional del nivel de Ingeniería}}{\text{No. de alumnos inscritos del nivel de Ingeniería en la misma cohorte generacional}} \right)$	81	---	---	---
		Porcentaje de eficiencia terminal en el nivel de TSU de la Universidad Tecnológica de San Juan del Río	$100 * \left( \frac{\text{No. de alumnos titulados de una cohorte generacional del nivel de TSU}}{\text{No. de alumnos inscritos del nivel de TSU en la misma cohorte generacional}} \right)$	67	---	---	---
1	Servicios Educativos y de apoyo para personas inscritas a algún Programa Educativo de la Universidad Tecnológica de San Juan del Río o de su Unidad Académica de Jalpan de Serra.	Promedio de aprovechamiento escolar de la Universidad Tecnológica de San Juan del Río	Sumatoria de promedios de alumnos que finalizan satisfactoriamente un cuatrimestre / Número de alumnos que finalizan satisfactoriamente un cuatrimestre	8.7	8.93	8.95	8.66
2	Servicios de educación continua, servicios tecnológicos, incubación de empresas y capacitación otorgados a los sectores productivo y social por la Universidad Tecnológica de San Juan del Río o su Unidad Académica de Jalpan de Serra.	Porcentaje de personas que otorgan una calificación satisfactoria en los servicios de vinculación en la Universidad Tecnológica de San Juan del Río	$100 * \left( \frac{\text{Número de Personas muy satisfechas y satisfechas con los servicios de vinculación}}{\text{Total de personas que reciben servicios de vinculación}} \right)$	90	100.00%	97.91%	94.78%
1.1	Realizar y ejecutar el programa de captación de nueva matrícula para la UTSJR y su Unidad Académica de Jalpan de Serra.	Porcentaje de absorción institucional respecto al egreso de educación media superior al inicio del ciclo escolar	$100 * \left( \frac{\text{Alumnos de nuevo ingreso en el año}}{\text{Egresados del nivel y ciclo inmediato anterior en el Estado}} \right)$	5.0	5.31%	5.31%	5.21%
1.2	Contratación y capacitación de docentes.	Porcentaje de Profesores de Tiempo Completo con perfil PROMEP en la Universidad Tecnológica de San Juan del Río	$100 * \left( \frac{\text{Número de Profesores de Tiempo Completo con Perfil PROMEP}}{\text{Total de Profesores de Tiempo Completo}} \right)$	56.6	60.00%	60.0%	43.90%
1.4	Prestación de servicios educativos y de apoyo al alumnado.	Porcentaje de alumnos de la Universidad Tecnológica de San Juan del Río que otorgan una calificación satisfactoria en los servicios educativos y de apoyo	$100 * \left( \frac{\text{Número de Alumnos muy satisfechos y satisfechos con los servicios}}{\text{Población estudiantil encuestada}} \right)$	91	94.29%	93.96%	92.98%
		Porcentaje de alumnado con beca respecto al total de la matrícula por cuatrimestre	$100 * \left( \frac{\text{Alumnado beneficiado con algún tipo de beca en el cuatrimestre}}{\text{Alumnos inscritos en el mismo cuatrimestre}} \right)$	43	51.78%	45.36%	49.85%
1.4	Prestación de servicios educativos y de apoyo al alumnado.	Porcentaje de alumnado que se beneficia con la asignación de recursos para acciones de infraestructura respecto al total de la matrícula en el año	$100 * \left( \frac{\text{Alumnado beneficiado por acciones de infraestructura durante el ciclo escolar}}{\text{Total del alumnado inscrito al inicio del mismo ciclo escolar}} \right)$ <i>Estará supeditado a que en el año se asigne recurso para dicho fin</i>	10%	---	0	0

M. en A. Gonzalo Ferreira Martínez  
Director de Administración y Finanzas

C.P. Eida Graciela Flores Hernández  
Jefe del Departamento de Administración Financiera



# CUENTA PÚBLICA 2018 PEEQ

- INDICADORES DE POSTURA FISCAL

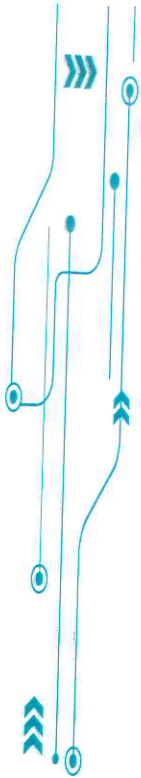


**UNIVERSIDAD TECNOLÓGICA DE SAN JUAN DEL RÍO**  
**Cuenta Pública**  
**Ejercicio 2018**  
**INDICADORES DE POSTURA FISCAL**  
**Del 01 de enero al 31 de diciembre de 2018**  
**(Pesos)**

Concepto	Estimado	Devengado	Pagado <sup>3</sup>
<b>I. Ingresos Presupuestarios (I = 1 + 2)</b>	<b>142,096,097</b>	<b>151,688,834</b>	<b>151,688,834</b>
1. Ingresos del Gobierno de la Entidad Federativa <sup>1</sup>	0	0	0
2. Ingresos del Sector Paraestatal <sup>1</sup>	142,096,097	151,688,834	151,688,834
<b>II. Egresos Presupuestarios (II = 3 + 4)</b>	<b>148,875,692</b>	<b>161,156,108</b>	<b>161,156,108</b>
3. Egresos del Gobierno de la Entidad Federativa <sup>2</sup>	0	0	0
4. Egresos del Sector Paraestatal <sup>2</sup>	148,875,692	161,156,108	161,156,108
<b>III. Balance Presupuestario (Superávit o Déficit) (III = I - II)</b>	<b>(6,779,595)</b>	<b>(9,467,273)</b>	<b>(9,467,273)</b>
<b>Concepto</b>	<b>Estimado</b>	<b>Devengado</b>	<b>Pagado <sup>3</sup></b>
<b>III. Balance Presupuestario (Superávit o Déficit)</b>	<b>(6,779,595)</b>	<b>(9,467,273)</b>	<b>(9,467,273)</b>
<b>IV. Intereses, Comisiones y Gastos de la Deuda</b>	<b>0</b>	<b>0</b>	<b>0</b>
<b>V. Balance Primario (Superávit o Déficit) (V = III - IV)</b>	<b>(6,779,595)</b>	<b>(9,467,273)</b>	<b>(9,467,273)</b>
<b>Concepto</b>	<b>Estimado</b>	<b>Devengado</b>	<b>Pagado <sup>3</sup></b>
<b>A. Financiamiento</b>	<b>0</b>	<b>0</b>	<b>0</b>
<b>B. Amortización de la deuda</b>	<b>0</b>	<b>0</b>	<b>0</b>
<b>C. Endeudamiento ó desendeudamiento (C = A - B)</b>	<b>0</b>	<b>0</b>	<b>0</b>

1. Los Ingresos que se presentan son los ingresos presupuestarios totales sin incluir los ingresos por financiamientos. Los Ingresos del Gobierno de la Entidad Federativa corresponden a los del Poder Ejecutivo, Legislativo Judicial y Autónomos.  
2. Los egresos que se presentan son los egresos presupuestarios totales sin incluir los egresos por amortización. Los egresos del Gobierno de la Entidad Federativa corresponden a los del Poder Ejecutivo, Legislativo, Judicial y Organos Autónomos.  
3. Para Ingresos se reportan los ingresos recaudados; para egresos se reportan los egresos pagados.





SECRETARÍA  
DE EDUCACIÓN

# CUENTA PÚBLICA 2018 PEEQ

## • ANEXOS

GOBERNADOR EN TU

**CAJE**



FO 2018  
Credencial Number  
3743



Para alcanzar tus metas  
hay que tener la mejor actitud

#ActitudLobo



www.utsjr.edu.mx





Universidad Tecnológica de San Juan del Río  
Cuenta Pública  
Ejercicio 2018  
RELACIÓN DE BIENES MUEBLES  
Del 1 de enero al 31 de diciembre de 2018  
(Pesos)

Con el propósito de dar cumplimiento al artículo 23 de la Ley General de Contabilidad Gubernamental (LGCG), en seguida, se presenta la relación de bienes muebles al 31 de diciembre del 2018 que componen el patrimonio del presente organismo:

Código	Descripción de Bien Mueble	Valor en libros
UTSIBC11931	(LOTE DE 18 PZAS)BOCINAS MCA.PERFECT CHOICE MOD.PC-11123	1,584.17
UTSJKIS15731	1 KIT DE CAMARAS DE SEGURIDAD	43,500.00
UTSJSW10349	25 LICENCIAS DE SOFTWARE CHEMCAD SUITE	26,678.85
UTSJSW10350	25 LICENCIAS DE SOFTWARE UNIGRAPHICS	105,354.95
UTSJSW11185	2811 W/AC PWR,2FE,ROUTER ALAMBRICO(CISCO)	11,224.51
UTSJSW11186	2811 W/AC PWR,2FE,ROUTER ALAMBRICO(CISCO)	11,224.51
UTSJSW11187	2811 W/AC PWR,2FE,ROUTER ALAMBRICO(CISCO)	11,224.51
UTSJCL13100	ABSORCIÓN EN COLUMNA MCA.ETROPIA HUMANA MOD.PS/AB/O	295,800.00
UTSIACC16186	ACCES POINT	53,189.10
UTSIACC16187	ACCES POINT	53,189.10
UTSIACC16189	ACCES POINT	53,189.10
UTSIACC16190	ACCES POINT	53,189.10
UTSIACC16192	ACCES POINT	53,189.10
UTSIACC16188	ACCES POINT	53,189.10
UTSIACC16191	ACCES POINT	53,189.10
UTSJSW15425	ACCESS POINT	8,012.00
UTSJSW15428	ACCESS POINT	8,012.00
UTSJSW15411	ACCESS POINT	8,012.00
UTSJSW15413	ACCESS POINT	8,012.00
UTSJSW15414	ACCESS POINT	8,012.00
UTSJSW15416	ACCESS POINT	8,012.00
UTSJSW15417	ACCESS POINT	8,012.00
UTSJSW15419	ACCESS POINT	8,012.00
UTSJSW15420	ACCESS POINT	8,012.00
UTSJSW15412	ACCESS POINT	8,012.00
UTSJSW15415	ACCESS POINT	8,012.00
UTSJSW15423	ACCESS POINT	8,012.00
UTSJSW15426	ACCESS POINT	8,012.00
UTSJSW15418	ACCESS POINT	8,012.00
UTSJSW15421	ACCESS POINT	8,012.00
UTSJSW15424	ACCESS POINT	8,012.00
UTSJSW15427	ACCESS POINT	8,012.00
UTSJSW15422	ACCESS POINT	8,012.00
UTSJSW17253	ACCESS POINT DE 4 PTOS.	908.21
UTSJSW17251	ACCESS POINT DE 4 PTOS.	908.21
UTSJSW17252	ACCESS POINT DE 4 PTOS.	908.21
UTSJSW13426	ACCESS POINT MCA.FORTINET MOD.FAP-220B	5,324.40
UTSJSW13526	ACCESS POINT MCA.FORTINET MOD.FAP-220B	5,324.40
UTSJSW13989	ACCESS POINT MCA.FORTINET MOD.FAP-220B	8,700.00
UTSJSW19813	ACCESS POINT MCA.LINKSYS MOD.WRTS4GL	1,138.50
UTSIACC17404	ACEES POINT	12,132.63
UTSIACC17406	ACEES POINT	12,132.63
UTSIACC17405	ACEES POINT	12,132.63
UTSIJVM15242	ACONDICIONADOR DE VOLTAJE	26,032.22
UTSIAD10268	ACORDEÓN MCA.FORNIELLY COLOR ROJO	4,979.98
UTSJBX11940	ADAPTADOR 4 CHANNELS GATEWAY	10,082.95
UTSIADP15650	ADAPTADOR DE PUERTA Y PRENSA EN CENTRO DE MAQUINADO V	83,520.00
UTSINB15649	ADAPTADOR E INSTALACIÓNDE CUARTO EJE EN ALMACEN	98,500.00
UTSJSW11489	ADAPTADOR MCA.LINKSYS MOD.WUS354-G(AACCESS POINT)	431.25
UTSJSW11492	ADAPTADOR MCA.LINKSYS MOD.WUS354-G(AACCESS POINT)	431.25
UTSJSW11495	ADAPTADOR MCA.LINKSYS MOD.WUS354-G(AACCESS POINT)	431.25
UTSJSW11498	ADAPTADOR MCA.LINKSYS MOD.WUS354-G(AACCESS POINT)	431.25
UTSJSW11475	ADAPTADOR MCA.LINKSYS MOD.WUS354-G(AACCESS POINT)	431.25
UTSJSW11478	ADAPTADOR MCA.LINKSYS MOD.WUS354-G(AACCESS POINT)	431.25
UTSJSW11480	ADAPTADOR MCA.LINKSYS MOD.WUS354-G(AACCESS POINT)	431.25
UTSJSW11481	ADAPTADOR MCA.LINKSYS MOD.WUS354-G(AACCESS POINT)	431.25
UTSJSW11483	ADAPTADOR MCA.LINKSYS MOD.WUS354-G(AACCESS POINT)	431.25
UTSJSW11484	ADAPTADOR MCA.LINKSYS MOD.WUS354-G(AACCESS POINT)	431.25
UTSJSW11486	ADAPTADOR MCA.LINKSYS MOD.WUS354-G(AACCESS POINT)	431.25
UTSJSW11476	ADAPTADOR MCA.LINKSYS MOD.WUS354-G(AACCESS POINT)	431.25
UTSJSW11479	ADAPTADOR MCA.LINKSYS MOD.WUS354-G(AACCESS POINT)	431.25
UTSJSW11490	ADAPTADOR MCA.LINKSYS MOD.WUS354-G(AACCESS POINT)	431.25
UTSJSW11493	ADAPTADOR MCA.LINKSYS MOD.WUS354-G(AACCESS POINT)	431.25
UTSJSW11496	ADAPTADOR MCA.LINKSYS MOD.WUS354-G(AACCESS POINT)	431.25
UTSJSW11499	ADAPTADOR MCA.LINKSYS MOD.WUS354-G(AACCESS POINT)	431.25
UTSJSW11477	ADAPTADOR MCA.LINKSYS MOD.WUS354-G(AACCESS POINT)	431.25
UTSJSW11485	ADAPTADOR MCA.LINKSYS MOD.WUS354-G(AACCESS POINT)	431.25
UTSJSW11488	ADAPTADOR MCA.LINKSYS MOD.WUS354-G(AACCESS POINT)	431.25
UTSJSW11491	ADAPTADOR MCA.LINKSYS MOD.WUS354-G(AACCESS POINT)	431.25
UTSJSW11494	ADAPTADOR MCA.LINKSYS MOD.WUS354-G(AACCESS POINT)	431.25
UTSJSW11497	ADAPTADOR MCA.LINKSYS MOD.WUS354-G(AACCESS POINT)	431.25
UTSJSW11482	ADAPTADOR MCA.LINKSYS MOD.WUS354-G(AACCESS POINT)2811	431.25
UTSJBX10443	ADAPTADOR TERMINAL ANALOGO MCA.3COM MOD.3C10400	3,049.71
UTSJBX10442	ADAPTADOR TERMINAL ANALOGO MCA.3COM MOD.3C10400	3,049.71
UTSJBX10444	ADAPTADOR TERMINAL ANALOGO MCA.3COM MOD.3C10400	3,049.71
UTSIOT4318	ADAPTADOR TERMINAL ANALOGO NBX	4,554.00
UTSIACH14261	ADAPTADOR USB PARA SALIDA DE VIDEO VGA, DMI O HDMI	1,360.00
UTSIACH14260	ADAPTADOR USB PARA SALIDA DE VIDEO VGA, DMI O HDMI	1,360.00

Universidad Tecnológica de San Juan del Río  
 Cuenta Pública  
 Ejercicio 2018  
**RELACIÓN DE BIENES MUEBLES**  
 Del 1 de enero al 31 de diciembre de 2018  
 (Pesos)

Con el propósito de dar cumplimiento al artículo 23 de la Ley General de Contabilidad Gubernamental (LGCG), en seguida, se presenta la relación de bienes muebles al 31 de diciembre del 2018 que componen el patrimonio del presente organismo:

Código	Descripción de Bien Mueble	Valor en libros
UTSJBOM19515	BOMBA PERISTALTICA	7,748.80
UTSJAIR19516	AIRBRUSH	6,786.78
UTSJIIM319534	IMPRESORA 3D	86,998.47
UTSJIIM319535	IMPRESORA 3D	40,600.00
UTSJIIM319536	IMPRESORA 3D	40,600.00
UTSJCOM19540	COMPRESOR	3,973.00
UTSJEPT19543	ESPECTRUM	403,920.40
UTSJCRO19544	CROMATOGRAFO DE LIQUIDOS	162,925.17
UTSJSY19541	SONOMETRO	14,817.89
<b>GRAN TOTAL</b>		<b>103,878,785.19</b>

  
 M. en A. Gonzalo Ferrera Martínez  
 Director de Administración y Finanzas


  
 C.P. Eldá Graciela Flores Hernández  
 Jefe de Administración Financiera






UNIVERSIDAD TECNOLÓGICA DE SAN JUAN DEL RÍO  
Cuenta Pública  
Ejercicio 2018  
ESQUEMAS BURSÁTILES  
Del 01 de enero al 31 de diciembre de 2018  
(Pesos)

NO APLICA PARA EL UNIVERSIDAD TECNOLÓGICA DE SAN JUAN DEL RÍO



M. En A. Gonzalo-Ferreira Martinez  
Director de Administración y Finanzas



C.P. Edna Graciela Flores Hernández  
Jefe del Departamento de Administración Financiera

Bajo protesta de decir verdad declaramos que los Estados Financieros y sus Notas son razonablemente correctos y  
responsabilidad del emisor

UNIVERSIDAD TECNOLÓGICA DE SAN JUAN DEL RÍO

Cuenta Pública

Ejercicio 2018

COBERTURAS FINANCIERAS


Del 01 de enero al 31 de diciembre de 2018

(Pesos)

NO APLICA PARA EL UNIVERSIDAD TECNOLÓGICA DE SAN JUAN DEL RÍO

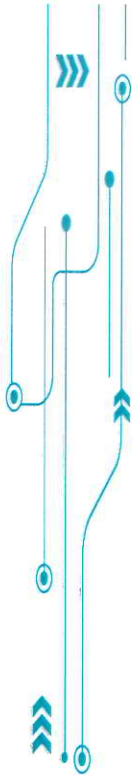
  
D.E. Eida Graciela Flores Renedudez

Jefe del Departamento de Administración Financiera

  
M. En A. Gonzalo Ferreira Martínez

Director de Administración y Finanzas

Bajo protesta de decir verdad declaramos que los Estados Financieros y sus Notas son razonablemente correctos y responsabilidad del emisor



SECRETARÍA DE EDUCACIÓN

# CUENTA PÚBLICA 2018 PEEQ

- ESTADOS E INFORMES DE LA LEY DE DISCIPLINA FINANCIERA



GOBERNADOR EN TU  
**CALE**




Para alcanzar tus metas  
hay que tener la mejor actitud **#ActitudLobo**



[www.utsjr.edu.mx](http://www.utsjr.edu.mx)

**UNIVERSIDAD TECNOLÓGICA DE SAN JUAN DEL RÍO**  
**Cuenta Pública**  
**Ejercicio 2018**  
**ESTADO DE SITUACIÓN FINANCIERA DETALLADO - LDF**  
**Al 31 de diciembre de 2017 y al 31 de diciembre de 2018**  
**(Pesos)**

Concepto (c)	31 de diciembre de 2018 (d)	31 de diciembre de 2017 (e)	Concepto (c)	31 de diciembre de 2018 (d)	31 de diciembre de 2017 (e)
<b>ACTIVO</b>			<b>PASIVO</b>		
<b>Activo Circulante</b>			<b>Activo Circulante</b>		
a. Efectivo y Equivalentes (a=a1+a2+a3+a4+a5+a6+a7)	3,641,837	12,225,559	a. Cuentas por Pagar a Corto Plazo	1,234,048	3,244,974
a1) Efectivo	0	0	(a=a1+a2+a3+a4+a5+a6+a7+a8+a9)		(6,400)
a2) Bancos/Tesorería	(8,261,993)	49,000	a1) Servicios Personales por Pagar a Corto Plazo	0	0
a3) Bancos/Depositos y Otros	11,563,414	11,563,414	a2) Proveedores por Pagar a Corto Plazo	0	0
a4) Inversiones Temporales (Hasta 3 Meses)	320,416	593,144	a3) Contratistas por Obras Públicas por Pagar a Corto Plazo	0	0
a5) Fondos con Afectación Específica	0	0	a4) Participaciones y Aportaciones por Pagar a Corto Plazo	0	0
a6) Depósitos de Fondos de Terceros en Garantía y/o Administración	0	0	a5) Transferencias Otorgadas por Pagar a Corto Plazo	0	0
a7) Otros Efectivos y Equivalentes	0	0	a6) Intereses, Comisiones y Otros Gastos de la Deuda Pública por Pagar a Corto Plazo	0	0
<b>b. Derechos a Recibir Efectivo o Equivalentes</b>	<b>478,024</b>	<b>3,348,303</b>	a7) Retenciones y Contribuciones por Pagar a Corto Plazo	1,233,773	3,248,508
(b=b1+b2+b3+b4+b5+b6+b7)			a8) Devoluciones de la Ley de Ingresos por Pagar a Corto Plazo	0	0
b1) Inversiones Financieras de Corto Plazo	0	0	a9) Otras Cuentas por Pagar a Corto Plazo	275	2,866
b2) Cuentas por Cobrar a Corto Plazo	297,151	3,332,303	<b>b. Documentos por Pagar a Corto Plazo (b=b1+b2+b3)</b>	<b>0</b>	<b>0</b>
b3) Deudores Diversos por Cobrar a Corto Plazo	180,873	16,000	b1) Documentos Comerciales por Pagar a Corto Plazo	0	0
b4) Ingresos por Recuperar a Corto Plazo	0	0	b2) Documentos con Contratistas por Obras Públicas por Pagar a Corto Plazo	0	0
b5) Deudores por Anticipos de la Tesorería a Corto Plazo	0	0	b3) Otros Documentos por Pagar a Corto Plazo	0	0
b6) Préstamos Otorgados a Corto Plazo	0	0	<b>c. Porción a Corto Plazo de la Deuda Pública a Largo Plazo</b>	<b>0</b>	<b>0</b>
b7) Otros Derechos a Recibir Efectivo o Equivalentes a Corto Plazo	0	0	(c=c1+c2)	<b>0</b>	<b>0</b>
<b>c. Derechos a Recibir Bienes o Servicios (c=c1+c2+c3+c4+c5)</b>	<b>0</b>	<b>176,366</b>	c1) Porción a Corto Plazo de la Deuda Pública	0	0
c1) Anticipo a Proveedores por Adquisición de Bienes y Prestación de Servicios a Corto Plazo	0	176,366	c2) Porción a Corto Plazo de Arrendamiento Financiero	0	0
c2) Anticipo a Proveedores por Adquisición de Bienes Inmuebles y Bienes a Corto Plazo	0	0	<b>d. Títulos y Valores a Corto Plazo</b>	<b>0</b>	<b>0</b>
c3) Anticipo a Proveedores por Adquisición de Bienes Intangibles a Corto Plazo	0	0	e1) Ingresos Cobrados por Adelantado a Corto Plazo	0	0
c4) Anticipo a Contratistas por Obras Públicas a Corto Plazo	0	0	e2) Intereses Cobrados por Adelantado a Corto Plazo	0	0
c5) Otros Derechos a Recibir Bienes o Servicios a Corto Plazo	0	0	e3) Otros Pasivos Diferidos a Corto Plazo	0	0
<b>d. Inventarios (d=d1+d2+d3+d4+d5)</b>	<b>0</b>	<b>0</b>	<b>f. Fondos y Bienes de Terceros en Garantía y/o Administración a Corto Plazo (f=f1+f2+f3+f4+f5+f6)</b>	<b>0</b>	<b>0</b>
d1) Inventario de Mercancías para Venta	0	0	f1) Fondos en Garantía a Corto Plazo	0	0
d2) Inventario de Mercancías Terminadas	0	0	f2) Fondos en Administración a Corto Plazo	0	0
d3) Inventario de Mercancías en Proceso de Elaboración	0	0	f3) Fondos Contingentes a Corto Plazo	0	0
d4) Inventario de Materias Primas, Materiales y Suministros para Producción	0	0	f4) Fondos de Fideicomisos, Mandatos y Contratos Análogos a Corto Plazo	0	0
d5) Bienes en Tránsito	0	0	f5) Otros Fondos de Terceros en Garantía y/o Administración a Corto Plazo	0	0
<b>e. Almacenes</b>	<b>0</b>	<b>0</b>	f6) Valores y Bienes en Garantía a Corto Plazo	0	0
(e=f1+f2)	<b>0</b>	<b>0</b>	<b>g. Provisiones a Corto Plazo (g=g1+g2+g3)</b>	<b>0</b>	<b>0</b>
f1) Estimaciones para Cuentas Incobrables por Derechos a Recibir Efectivo o Equivalentes	0	0	g1) Provisión para Demandas y Juicios a Corto Plazo	0	0
f2) Estimación por Deterioro de Inventarios	0	0	g2) Provisión para Contingencias a Corto Plazo	0	0
<b>g. Otros Activos Circulantes (g=g1+g2+g3+g4)</b>	<b>0</b>	<b>0</b>	g3) Otras Provisiones a Corto Plazo	0	0
g1) Valores en Garantía	0	0	<b>h. Otros Pasivos a Corto Plazo (h=h1+h2+h3)</b>	<b>0</b>	<b>0</b>
g2) Bienes en Garantía (Excluye Depósitos de Fondos)	0	0	h1) Ingresos por Clasificar	0	0
g3) Bienes Derivados de Embargos, Decomisos, Aseguramientos y Dación en Pago	0	0	h2) Recaudación por Participar	0	0
g4) Adquisición con Fondos de Terceros	0	0	h3) Otros Pasivos Circulantes	0	0
<b>(I.A. Total de Activos Circulantes (I.A. = a + b + c + d + e + f + g))</b>	<b>4,119,862</b>	<b>15,750,227</b>	<b>(II.A. Total de Pasivos Circulantes (II.A. = a + b + c + d + e + f + g + h))</b>	<b>1,234,048</b>	<b>3,244,974</b>

  
**C.P. Edoardo Flores Hernández**  
 Jefe del Departamento de Administración Financiera

  
**M. En A. Gonzalo Ferreira Martínez**  
 Director de Administración y Finanzas

Bajo protesta de decir verdad declaramos que los Estados Financieros y sus Notas son razonablemente correctos y responsabilidad del emisor




UNIVERSIDAD TECNOLÓGICA DE SAN JUAN DEL RÍO  
Cuenta Pública  
Ejercicio 2018

ESTADO DE SITUACIÓN FINANCIERA DETALLADO - LDF  
Al 31 de diciembre de 2017 y al 31 de diciembre de 2018  
(Pesos)

Concepto (c)	31 de diciembre de 2018 (d)	31 de diciembre de 2017 (e)	Concepto (c)	31 de diciembre de 2018 (d)	31 de diciembre de 2017 (e)
<b>Activo No Circulante</b>			<b>Pasivo No Circulante</b>		
a. Inversiones Financieras a Largo Plazo	0	0	a. Cuentas por Pagar a Largo Plazo	0	0
b. Derechos a Recibir Efectivo o Equivalentes a Largo Plazo	0	0	b. Documentos por Pagar a Largo Plazo	0	0
c. Bienes Inmuebles, Infraestructura y Construcciones en Proceso	272,279,803	240,847,894	c. Deuda Pública a Largo Plazo	0	0
d. Bienes Muebles	103,878,785	97,288,265	d. Pasivos Diferidos a Largo Plazo	0	0
e. Activos Intangibles	1,023,683	1,023,683	e. Fondos y Bienes de Terceros en Garantía y/o en Administración a Largo Plazo	1,425,364	1,425,364
f. Depreciación, Deterioro y Amortización Acumulada de Bienes	(20,850,526)	(14,730,371)	f. Provisiones a Largo Plazo	0	0
g. Activos Diferidos	51,866	51,866	III.B Total de Pasivos No Circulantes (III.B = a + b + c + d + e + f)	1,425,364	1,425,364
h. Estimación por Pérdida o Deterioro de Activos no Circulantes	0	0	<b>II Total del PASIVO (II = III.A + III.B)</b>	<b>2,659,412</b>	<b>4,670,338</b>
i. Otros Activos no Circulantes	0	0	<b>HACIENDA PÚBLICA/PATRIMONIO</b>		
III.B Total de Activos No Circulantes (III.B = a + b + c + d + e + f + g + h + i)	356,383,611	324,481,336	III.A Hacienda Pública/Patrimonio Contribuido (III.A = a + b + c)	212,040,609	196,145,271
<b>I Total del ACTIVO (I = I.A + I.B)</b>	<b>360,503,473</b>	<b>340,231,563</b>	b. Donaciones de Capital	0	0
			c. Actualización de la Hacienda Pública/Patrimonio	212,040,609	196,145,271
			III.B Hacienda Pública/Patrimonio Generado (III.B = a + b + c + d + e)	145,803,452	139,415,954
			a. Resultados del Ejercicio (Ahorro/ Desahorro)	(9,149,073)	2,896,209
			b. Resultados de Ejercicios Anteriores	41,549,997	38,653,788
			c. Revalúos	113,402,528	97,865,957
			d. Reservas	0	0
			e. Rectificaciones de Resultados de Ejercicios Anteriores	0	0
			III.C Exceso o Insuficiencia en la Actualización de la Hacienda Pública/Patrimonio (III.C = a + b)	0	0
			a. Resultado por Posición Monetaria	0	0
			b. Resultado por Tenencia de Activos no Monetarios	0	0
			III. Total Hacienda Pública/Patrimonio (III = III.A + III.B + III.C)	357,844,060	335,561,225
			<b>IV. Total del Pasivo y Hacienda Pública/Patrimonio (IV = II + III)</b>	<b>360,503,473</b>	<b>340,231,563</b>

  
M. En A. Gonzalo Ferrera Martínez  
Director de Administración y Finanzas

  
C.P. Elita Graciela Flores Hernández  
Jefe del Departamento de Administración Financiera

Bajo protesta de decir verdad declaramos que los Estados Financieros y sus Notas son razonablemente correctos y responsabilidad del emisor


**UNIVERSIDAD TECNOLÓGICA DE SAN JUAN DEL RÍO**  
Ejercicio 2018  
Cuenta Pública  
**Informe Analítico de la Deuda Pública y Otros Pasivos - LDF**  
Del 01 de enero al 31 de diciembre de 2018  
(Pesos)

Denominación de la Deuda Pública y Otros Pasivos (c)	Saldo al 31 de diciembre de 2017 (d)	Disposiciones del Periodo (e)	Amortizaciones del Periodo (f)	Revaluaciones, Reclasificaciones y Otros Ajustes (g)	Saldo Final del Periodo (h) h=d+e-f+g	Pago de Intereses del Periodo (i)	Pago de Comisiones y demás costos asociados durante el Periodo (j)
<b>1. Deuda Pública (1=A+B)</b>	0	0	0	0	0	0	0
<b>A. Corto Plazo (A=a1+a2+a3)</b>	0	0	0	0	0	0	0
a1) Instituciones de Crédito	0	0	0	0	0	0	0
a2) Títulos y Valores	0	0	0	0	0	0	0
a3) Arrendamientos Financieros	0	0	0	0	0	0	0
<b>B. Largo Plazo (B=b1+b2+b3)</b>	0	0	0	0	0	0	0
a1) Instituciones de Crédito	0	0	0	0	0	0	0
a2) Títulos y Valores	0	0	0	0	0	0	0
b3) Arrendamientos Financieros	0	0	0	0	0	0	0
<b>2. Otros Pasivos</b>	4,670,338	0	2,010,926	0	2,659,412	0	0
<b>3. Total de la Deuda Pública y Otros Pasivos (3=1+2)</b>	4,670,338	0	2,010,926	0	2,659,412	0	0
<b>4. Deuda Contingente 1 (informativo)</b>	0	0	0	0	0	0	0
A. Deuda Contingente 1	0	0	0	0	0	0	0
B. Deuda Contingente 2	0	0	0	0	0	0	0
C. Deuda Contingente XX	0	0	0	0	0	0	0
<b>5. Valor de Instrumentos Bono Cupón Cero 2 (Informativo)</b>	0	0	0	0	0	0	0
A. Instrumento Bono Cupón Cero 1	0	0	0	0	0	0	0
B. Instrumento Bono Cupón Cero 2	0	0	0	0	0	0	0
C. Instrumento Bono Cupón Cero XX	0	0	0	0	0	0	0

1 Se refiere a cualquier financiamiento sin fuente o garantía de pago definida, que sea asumida de manera solidaria o subsidiaria por las Entidades Federativas con sus Municipios, organismos descentralizados y empresas de participación estatal mayoritaria y fideicomisos, locales o municipales, y por los Municipios con sus respectivos organismos descentralizados y empresas de participación mayoritaria.

2 Se refiere al valor del Bono Cupón Cero que respalda el pago de los créditos asociados al mismo (Pédro).

Obligaciones a Corto Plazo (k)	Monto Contratado (l)	Plazo Pactado (m)	Tasa de Interés (n)	Comisiones y Costos Relacionados (o)	Tasa Efectiva (p)
<b>6. Obligaciones a Corto Plazo (Informativo)</b>	0	0	0	0	0
A. Crédito 1	0	0	0	0	0
A. Crédito 2	0	0	0	0	0
A. Crédito XX	0	0	0	0	0



C.P. Eida Graciela Flores Hernández  
Jefe del Departamento de Administración Financiera



M. En A. Gonzalo Ferreira Martinez  
Director de Administración y Finanzas

Bajo protesta de decir verdad declaramos que los Estados Financieros y sus Notas son razonablemente correctos y responsabilidad del emisor

Universidad Tecnológica de San Juan del Río  
Cuenta Pública  
Ejercicio 2018

INFORME ANALÍTICO DE OBLIGACIONES DIFERENTES DE FINANCIAMIENTOS - LDF  
Del 1 de enero al 31 de diciembre de 2018  
(Pesos)

Denominación de las Obligaciones Diferentes de Financiamiento (c)	Fecha del Contrato (d)	Fecha de inicio de operación del proyecto (e)	Fecha de vencimiento (f)	Monto de la inversión pactado (g)	Plazo pactado (h)	Monto promedio mensual del pago de la contraprestación (i)	Monto promedio mensual del pago de la contraprestación correspondiente al pago de inversión (j)	Monto pagado de la inversión al 31 de diciembre de 2018 (k)	Monto pagado de la inversión actualizado al 31 de diciembre de 2018 (l)	Saldo pendiente por pagar de la inversión al 31 de diciembre de 2018 (m-g-l)
<b>A. Asociaciones Público Privadas (APP's) (A=a+b+c+d)</b>										
a) APP 1										
b) APP 2										
c) APP 3										
d) APP XX										
<b>B. Otros Instrumentos (B=a+b+c+d)</b>										
a) Otro Instrumento 1										
b) Otro Instrumento 2										
c) Otro Instrumento 3										
d) Otro Instrumento XX										
<b>C. Total de Obligaciones Diferentes de Financiamiento (C=A+B)</b>										

NO APLICA

M. en A. Gonzalo Ferreira Martínez  
Director de Administración Financiera

C.P. Edna Graciela Flores Hernández  
Jefe del Departamento de Administración Financiera

Universidad Tecnológica de San Juan del Río  
Cuenta Pública  
Ejercicio 2018  
BALANCE PRESUPUESTARIO - LDF  
Del 1 de enero al 31 de diciembre de 2018  
(Pesos)

Concepto (c)	Estimado/ Aprobado (d)	Devengado	Recaudado / Pagado
<b>A. Ingresos Totales (A = A1+A2+A3)</b>	142,096,097	151,688,834	151,688,834
A1. Ingresos de Libre Disposición	142,096,097	147,685,716	147,685,716
A2. Transferencias Federales Etiquetadas		4,003,119	4,003,119
A3. Financiamiento Neto			
<b>B. Egresos Presupuestarios1 (B = B1+B2)</b>	142,096,097	161,156,108	159,922,059
B1. Gasto No Etiquetado (sin incluir Amortización de la Deuda Pública)	142,096,097	153,024,917	151,790,869
B2. Gasto Etiquetado (sin incluir Amortización de la Deuda Pública)	0	8,131,191	8,131,191
<b>C. Remanentes del Ejercicio Anterior ( C = C1 + C2 )</b>	6,757,054	6,757,054	6,757,054
C1. Remanentes de Ingresos de Libre Disposición aplicados en el periodo	1,445,697	1,445,697	1,445,697
C2. Remanentes de Transferencias Federales Etiquetadas aplicados en el periodo	5,311,356	5,311,356	5,311,356
<b>I. Balance Presupuestario (I = A - B + C)</b>	6,757,054	-2,710,220	-1,476,171
<b>II. Balance Presupuestario sin Financiamiento Neto (II = I - A3)</b>	6,757,054	-2,710,220	-1,476,171
<b>III. Balance Presupuestario sin Financiamiento Neto y sin Remanentes del Ejercicio Anterior (III= II - C)</b>	0	-9,467,273	-8,233,225
Concepto (c)	Estimado/ Aprobado (d)	Devengado	Recaudado / Pagado
<b>E. Intereses, Comisiones y Gastos de la Deuda (E = E1+E2)</b>	0	0	0
E1. Intereses, Comisiones y Gastos de la Deuda con Gasto No Etiquetado			
E2. Intereses, Comisiones y Gastos de la Deuda con Gasto Etiquetado			
<b>IV. Balance Primario (IV = III + E)</b>	0	-9,467,273	-8,233,225
Concepto (c)	Estimado/ Aprobado (d)	Devengado	Recaudado / Pagado
<b>F. Financiamiento (F = F1 + F2)</b>	0	0	0
F1. Financiamiento con Fuente de Pago de Ingresos de Libre Disposición			
F2. Financiamiento con Fuente de Pago de Transferencias Federales Etiquetadas			
<b>G. Amortización de la Deuda (G = G1 + G2)</b>	0	0	0
G1. Amortización de la Deuda Pública con Gasto No Etiquetado			
G2. Amortización de la Deuda Pública con Gasto Etiquetado			
<b>A3. Financiamiento Neto (A3 = F - G)</b>	0	0	0
Concepto (c)	Estimado/ Aprobado (d)	Devengado	Recaudado / Pagado
<b>A1. Ingresos de Libre Disposición</b>	142,096,097	147,685,716	147,685,716
<b>A3.1 Financiamiento Neto con Fuente de Pago de Ingresos de Libre Disposición (A3.1 = F1 - G1)</b>	0	0	0
F1. Financiamiento con Fuente de Pago de Ingresos de Libre Disposición	0	0	0
G1. Amortización de la Deuda Pública con Gasto No Etiquetado	0	0	0
<b>B1. Gasto No Etiquetado (sin incluir Amortización de la Deuda Pública)</b>	142,096,097	153,024,917	151,790,869
<b>C1. Remanentes de Ingresos de Libre Disposición aplicados en el periodo</b>	1,445,697	1,445,697	1,445,697
<b>V. Balance Presupuestario de Recursos Disponibles (V = A1 + A3.1 - B1 + C1)</b>	1,445,697	-3,893,504	-2,659,455
<b>VI. Balance Presupuestario de Recursos Disponibles sin Financiamiento Neto (VI = V - A3.1)</b>	1,445,697	-3,893,504	-2,659,455
Concepto (c)	Estimado/ Aprobado (d)	Devengado	Recaudado / Pagado
<b>A2. Transferencias Federales Etiquetadas</b>	0	4,003,119	4,003,119
<b>A3.2 Financiamiento Neto con Fuente de Pago de Transferencias Federales Etiquetadas (A3.2 = F2 - G2)</b>	0	0	0
F2. Financiamiento con Fuente de Pago de Transferencias Federales Etiquetadas	0	0	0
G2. Amortización de la Deuda Pública con Gasto Etiquetado	0	0	0
<b>B2. Gasto Etiquetado (sin incluir Amortización de la Deuda Pública)</b>	0	8,131,191	8,131,191
<b>C2. Remanentes de Transferencias Federales Etiquetadas aplicados en el periodo</b>	5,311,356	5,311,356	5,311,356
<b>VII. Balance Presupuestario de Recursos Etiquetados (VII = A2 + A3.2 - B2 + C2)</b>	5,311,356	1,183,284	1,183,284
<b>VIII. Balance Presupuestario de Recursos Etiquetados sin Financiamiento Neto (VIII = VII - A3.2)</b>	5,311,356	1,183,284	1,183,284

M. en A. Gonzalo Ferreira Martínez  
Director de Administración y Finanzas

C.P. Elda Graciela Flores Hernández  
Jefe del Departamento de Administración Financiera

UNIVERSIDAD TECNOLÓGICA DE SAN JUAN DEL RÍO  
 Cuenta Pública  
 Ejercicio 2018  
 ESTADO ANALÍTICO DE INGRESOS DETALLADO - LDF  
 Del 01 de enero al 31 de diciembre  
 (Pesos)

Concepto (c)	Ingreso					Diferencia (e)
	Estimado (d)	Ampliaciones / (Reducciones)	Modificado	Devengado	Recaudado	
<b>Ingresos de Libre Disposición</b>						
A. Impuestos	0	0	0	0	0	0
B. Cuotas y Aportaciones de Seguridad Social	0	0	0	0	0	0
C. Contribuciones de Mejoras	0	0	0	0	0	0
D. Derechos	0	0	0	0	0	0
E. Productos	0	0	0	0	0	0
F. Aprovechamientos	0	0	0	0	0	0
G. Ingresos por Venta de Bienes y Servicios	24,204,080	9,828,402	34,032,482	28,656,073	28,656,073	4,451,993
H. Participaciones	0	0	0	0	0	0
(H=h1+h2+h3+h4+h5+h6+h7+h8+h9+h10+h11)						
h1) Fondo General de Participaciones	0	0	0	0	0	0
h2) Fondo de Fomento Municipal	0	0	0	0	0	0
h3) Fondo de Fiscalización y Recaudación	0	0	0	0	0	0
h4) Fondo de Compensación	0	0	0	0	0	0
h5) Fondo de Extracción de Hidrocarburos	0	0	0	0	0	0
h6) Impuesto Especial Sobre Producción y Servicios	0	0	0	0	0	0
h7) 0.136% de la Recaudación Federal Participable	0	0	0	0	0	0
h8) 3.17% Sobre Extracción de Petróleo	0	0	0	0	0	0
h9) Gasolinas y Diésel	0	0	0	0	0	0
h10) Fondo del Impuesto Sobre la Renta	0	0	0	0	0	0
h11) Fondo de Estabilización de los Ingresos de las Entidades Federativas	0	0	0	0	0	0
I. Incentivos Derivados de La Colaboración Fiscal (I=i1+i2+i3+i4+i5)	0	110,943	110,943	37,208	37,208	37,208
i1) Tenencia o Uso de Vehículos	0	110,943	110,943	37,208	37,208	37,208
i2) Fondo de Compensación ISAN	0	0	0	0	0	0
i3) Impuesto Sobre Automóviles Nuevos	0	0	0	0	0	0
i4) Fondo de Compensación de Repecos-Intermedios	0	0	0	0	0	0
i5) Otros Incentivos Económicos	0	0	0	0	0	0
J. Transferencias	117,892,017	1,100,418	118,992,435	118,992,435	118,992,435	1,100,418
K. Convenios	0	0	0	0	0	0
k1) Otros Convenios y Subsidios	0	0	0	0	0	0
L. Otros Ingresos de Libre Disposición (L=l1+l2)	0	110,943	110,943	37,208	37,208	37,208
l1) Participaciones en Ingresos Locales	0	0	0	0	0	0
l2) Otros Ingresos de Libre Disposición	0	110,943	110,943	37,208	37,208	37,208
<b>I. Total de Ingresos de Libre Disposición (I=A+B+C+D+E+F+G+H+I+J+K+L)</b>	<b>142,096,097</b>	<b>11,150,707</b>	<b>153,246,804</b>	<b>147,722,924</b>	<b>147,722,924</b>	<b>5,626,827</b>
<b>Ingresos Excedentes de Ingresos De Libre Disposición</b>	<b>0</b>	<b>0</b>	<b>0</b>	<b>0</b>	<b>0</b>	<b>0</b>
<b>Transferencias Federales Etiquetadas</b>						
A. Aportaciones (A=a1+a2+a3+a4+a5+a6+a7+a8)	0	0	0	0	0	0
a1) Fondo de Aportaciones para la Nómina Educativa y Gasto Operativo	0	0	0	0	0	0
a2) Fondo de Aportaciones para los Servicios de Salud	0	0	0	0	0	0
a3) Fondo de Aportaciones para la Infraestructura Social	0	0	0	0	0	0
a4) Fondo de Aportaciones para el Fortalecimiento de los Municipios y de las Demarcaciones Territoriales del Distrito Federal	0	0	0	0	0	0
a5) Fondo de Aportaciones Múltiples	0	0	0	0	0	0
a6) Fondo de Aportaciones para la Educación Tecnológica y de Adultos	0	0	0	0	0	0
a7) Fondo de Aportaciones para la Seguridad Pública de los Estados y del Distrito Federal	0	0	0	0	0	0
a8) Fondo de Aportaciones para el Fortalecimiento de las Entidades Federativas	0	0	0	0	0	0
B. Convenios (B=b1+b2+b3+b4)	0	0	0	0	0	0
b1) Convenios de Protección Social en Salud	0	0	0	0	0	0
b2) Convenios de Descentralización	0	0	0	0	0	0
b3) Convenios de Reasignación	0	0	0	0	0	0
b4) Otros Convenios y Subsidios	0	0	0	0	0	0
C. Fondos Distintos de Aportaciones (C=c1+c2)	0	0	0	0	0	0
c1) Fondo para Entidades Federativas y Municipios Productores de Hidrocarburos	0	0	0	0	0	0
c2) Fondo Minero	0	0	0	0	0	0
D. Transferencias, Subsidios y Subvenciones, y Pensiones y Jubilaciones	0	9,314,475	9,314,475	4,003,119	4,003,119	4,003,119
E. Otras Transferencias Federales Etiquetadas	0	0	0	0	0	0
<b>II. Total de Transferencias Federales Etiquetadas (II=A+B+C+D+E)</b>	<b>0</b>	<b>9,314,475</b>	<b>9,314,475</b>	<b>4,003,119</b>	<b>4,003,119</b>	<b>4,003,119</b>
<b>III. Ingresos Derivados de Financiamientos (III = A)</b>	<b>0</b>	<b>0</b>	<b>0</b>	<b>0</b>	<b>0</b>	<b>0</b>
A. Ingresos Derivados de Financiamientos	0	0	0	0	0	0
<b>IV. Total de Ingresos (IV = I + II + III)</b>	<b>142,096,097</b>	<b>20,465,182</b>	<b>162,561,279</b>	<b>151,726,043</b>	<b>151,726,043</b>	<b>9,629,946</b>
<b>Datos Informativos</b>						
1. Ingresos Derivados de Financiamientos con Fuente de Pago de Ingresos de Libre Disposición						
2. Ingresos Derivados de Financiamientos con Fuente de Pago de Transferencias Federales Etiquetadas						
3. Ingresos Derivados de Financiamientos (3 = 1 + 2)	0	0	0	0	0	0

UNIVERSIDAD TECNOLÓGICA DE SAN JUAN DEL RÍO  
Cuenta Pública  
Ejercicio 2018

ESTADO ANALÍTICO DEL EJERCICIO DEL PRESUPUESTO DE EGRESOS  
CLASIFICACION POR OBJETO DEL GASTO (CAPÍTULO Y CONCEPTO)

Del 01 de enero al 31 de diciembre de 2018  
(Pesos)

Concepto	Egresos					Subejercicio 6 = (3 - 4)
	Aprobado	Ampliaciones / (Reducciones)	Modificado	Devengado	Pagado	
	1	2	3 = (1 + 2)	4	5	
<b>Servicios Personales</b>	107,692,683	0	107,692,683	101,971,219	101,971,219	5,721,464
Remuneraciones al personal de carácter permanente	56,745,396	0	56,745,396	53,373,102	53,373,102	3,372,294
Remuneraciones al personal de carácter transitorio	188,009	0	188,009	67,471	67,471	120,538
Remuneraciones adicionales y especiales	18,237,565	0	18,237,565	17,759,816	17,759,816	477,749
Seguridad social	12,078,671	0	12,078,671	10,645,066	10,645,066	1,433,604
Otras prestaciones sociales y económicas	12,755,869	0	12,755,869	16,569,569	16,569,569	(3,813,700)
Provisiones	3,705,897	0	3,705,897	0	0	3,705,897
Pago de estímulos a servidores públicos	3,981,276	0	3,981,276	3,556,195	3,556,195	425,081
<b>Materiales y suministros</b>	4,369,893	0	4,369,893	9,296,960	9,296,960	(4,927,066)
Materiales de administración, emisión de documentos y artículos oficiales	1,176,956	0	1,176,956	1,863,646	1,863,646	(686,690)
Alimentos y utensilios	465,304	0	465,304	864,023	864,023	(398,719)
Materiales primas y materiales de producción y comercialización	0	0	0	0	0	0
Materiales y artículos de construcción y de reparación	743,127	0	743,127	2,436,150	2,436,150	(1,693,022)
Productos químicos, farmacéuticos y de laboratorio	393,132	0	393,132	1,613,474	1,613,474	(1,220,343)
Combustibles, lubricantes y aditivos	1,124,548	0	1,124,548	1,549,210	1,549,210	(424,662)
Vestuario, blancos, prendas de protección y artículos deportivos	258,463	0	258,463	696,418	696,418	(437,955)
Materiales y suministros para seguridad	0	0	0	0	0	0
Herramientas, refacciones y accesorios menores	208,363	0	208,363	274,039	274,039	(65,676)
<b>Servicios generales</b>	28,099,903	0	28,099,903	38,355,728	38,355,728	(10,255,825)
Servicios básicos	2,284,018	0	2,284,018	2,819,368	2,819,368	(535,350)
Servicios de arrendamiento	1,037,019	0	1,037,019	2,616,092	2,616,092	(1,579,072)
Servicios profesionales, científicos, técnicos y otros servicios	6,488,937	0	6,488,937	19,100,934	19,100,934	(12,611,997)
Servicios financieros, bancarios y comerciales	565,054	0	565,054	608,127	608,127	(43,073)
Servicios de instalación, reparación, mantenimiento y conservación	4,521,296	0	4,521,296	4,850,734	4,850,734	(329,438)
Servicios de comunicación social y publicidad	246,744	0	246,744	626,163	626,163	(379,419)
Servicios de traslado y viáticos	1,254,804	0	1,254,804	1,513,177	1,513,177	(258,373)
Servicios oficiales	898,501	0	898,501	3,440,007	3,440,007	(2,541,506)
Otros servicios generales	10,803,529	0	10,803,529	2,781,126	2,781,126	8,022,403
<b>Transferencias, asignaciones, subsidios y otras ayudas</b>	3,759,625	0	3,759,625	5,104,606	5,104,606	(1,344,981)
Transferencias internas y asignaciones al sector público	0	0	0	0	0	0
Transferencias al resto del sector público	0	0	0	0	0	0
Subsidios y subvenciones	0	0	0	0	0	0
Ayudas sociales	3,267,466	0	3,267,466	4,544,950	4,544,950	(1,277,484)
Pensiones y jubilaciones	492,159	0	492,159	559,656	559,656	(67,497)
Transferencias a fideicomisos, mandatos y otros análogos	0	0	0	0	0	0
Transferencias a la seguridad social	0	0	0	0	0	0
Donativos	0	0	0	0	0	0
<b>Bienes muebles, inmuebles e intangibles</b>	4,953,588	0	4,953,588	6,427,595	6,427,595	(1,474,007)
Mobiliario y equipo de administración	559,399	0	559,399	3,108,050	3,108,050	(2,548,651)
Mobiliario y equipo educacional y recreativo	0	0	0	78,463	78,463	(78,463)
Equipo e instrumental médico y de laboratorio	0	0	0	0	0	0
Vehículos y equipo de transporte	0	0	0	0	0	0
Equipo de defensa y seguridad	0	0	0	0	0	0
Maquinaria, otros equipos y herramientas	4,394,189	0	4,394,189	3,241,082	3,241,082	1,153,107
Activos biológicos	0	0	0	0	0	0
Bienes inmuebles	0	0	0	0	0	0
Activos intangibles	0	0	0	0	0	0

UNIVERSIDAD TECNOLÓGICA DE SAN JUAN DEL RÍO

Cuenta Pública  
Ejercicio 2018

ESTADO ANALÍTICO DEL EJERCICIO DEL PRESUPUESTO DE EGRESOS  
CLASIFICACIÓN POR OBJETO DEL GASTO (CAPÍTULO Y CONCEPTO)

Del 01 de enero al 31 de diciembre de 2018

(Pesos)

Concepto	Egresos						Subejercicio 6 = (3 - 4)
	Aprobado	Ampliaciones / (Reducciones)	Modificado	Devengado	Pagado		
	1	2	3 = (1 + 2)	4	5		
<b>Inversión pública</b>	0	0	0	0	0	0	0
Obra pública en bienes de dominio público	0	0	0	0	0	0	0
Obra pública en bienes propios	0	0	0	0	0	0	0
Proyectos productivos y acciones de fomento	0	0	0	0	0	0	0
<b>Inversiones financieras y otras provisiones</b>	0	0	0	0	0	0	0
Inversiones para el fomento de actividades productivas	0	0	0	0	0	0	0
Acciones y participaciones de capital	0	0	0	0	0	0	0
Compra de títulos y valores	0	0	0	0	0	0	0
Concesión de préstamos	0	0	0	0	0	0	0
Inversiones en fideicomisos, mandatos y otros análogos	0	0	0	0	0	0	0
Otras inversiones financieras	0	0	0	0	0	0	0
Provisiones para contingencias y otras erogaciones especiales	0	0	0	0	0	0	0
<b>Participaciones y aportaciones</b>	0	0	0	0	0	0	0
Participaciones	0	0	0	0	0	0	0
Aportaciones	0	0	0	0	0	0	0
Convenios	0	0	0	0	0	0	0
<b>Deuda pública</b>	0	0	0	0	0	0	0
Amortización de la deuda pública	0	0	0	0	0	0	0
Intereses de la deuda pública	0	0	0	0	0	0	0
Comisiones de la deuda pública	0	0	0	0	0	0	0
Gastos de la deuda pública	0	0	0	0	0	0	0
Costo por coberturas	0	0	0	0	0	0	0
Apoyos financieros	0	0	0	0	0	0	0
Adeudos de Ejercicios Fiscales Anteriores (ADEFAS)	0	0	0	0	0	0	0
<b>Total del Gasto</b>	<b>148,875,692</b>	<b>0</b>	<b>148,875,692</b>	<b>161,156,108</b>	<b>161,156,108</b>	<b>(12,280,416)</b>	

UNIVERSIDAD TECNOLÓGICA DE SAN JUAN DEL RÍO  
 Cuenta Pública  
 Ejercicio 2018  
 ESTADO ANALÍTICO DEL EJERCICIO DEL PRESUPUESTO DE EGRESOS DETALLADO - LDF  
 POR CLASIFICACIÓN ADMINISTRATIVA  
 Del 01 de enero al 31 de diciembre de 2018  
 (Pesos)

Concepto (c)	Egresos					Subejercicio (e) 6 = (3 - 4)	
	Aprobado (d)	Ampliaciones / (Reducciones)	Modificado	Devengado	Pagado		
	1	2	3 = (1 + 2)	4	5		
<b>I. Gasto No Etiquetado</b>	143,541,794		0	143,541,794	153,023,974	153,023,974	-9,482,179
P500. RECTORÍA DE LA UNIVERSIDAD TECNOLÓGICA DE SAN JUAN DEL RÍO (UTSJ)	143,541,794		0	143,541,794	153,023,974	153,023,974	-9,482,179
<b>II. Gasto Etiquetado</b>	5,333,897		0	5,333,897	8,132,134	8,132,134	-2,798,237
P500. RECTORÍA DE LA UNIVERSIDAD TECNOLÓGICA DE SAN JUAN DEL RÍO (UTSJ)	5,333,897		0	5,333,897	8,132,134	8,132,134	-2,798,237
<b>III Total de Egresos (III=I+II)</b>	<b>148,875,692</b>		<b>0</b>	<b>148,875,692</b>	<b>161,156,108</b>	<b>161,156,108</b>	<b>-12,280,416</b>



UNIVERSIDAD TECNOLÓGICA DE SAN JUAN DEL RÍO  
 Cuenta Pública  
 Ejercicio 2018  
 ESTADO ANALÍTICO DEL EJERCICIO DEL PRESUPUESTO DE EGRESOS DETALLADO - LDF  
 CLASIFICACIÓN FUNCIONAL (FINALIDAD Y FUNCIÓN)  
 Del 01 de enero al 31 de diciembre de 2018  
 (Pesos)


Concepto (c)	Egresos					Subejercicio (e)
	Aprobado (d)	Ampliaciones / (Reducciones)	Modificado	Devengado	Pagado	
<b>I. GASTO NO ETIQUETADO (I=A+B+C+D)</b>	<b>143,541,794</b>	<b>0</b>	<b>143,541,794</b>	<b>153,023,974</b>	<b>153,023,974</b>	<b>-9,482,179</b>
<b>A. Gobierno (A=a1+a2+a3+a4+a5+a6+a7+a8)</b>	<b>0</b>	<b>0</b>	<b>0</b>	<b>0</b>	<b>0</b>	<b>0</b>
a1) Legislación	0	0	0	0	0	0
a2) Justicia	0	0	0	0	0	0
a3) Coordinación de la Política de Gobierno	0	0	0	0	0	0
a4) Relaciones Exteriores	0	0	0	0	0	0
a5) Asuntos Financieros y Hacendarios	0	0	0	0	0	0
a6) Seguridad Nacional	0	0	0	0	0	0
a7) Asuntos de Orden Público y de Seguridad Interior	0	0	0	0	0	0
a8) Otros Servicios Generales	0	0	0	0	0	0
<b>B. Desarrollo Social (B=b1+b2+b3+b4+b5+b6+b7)</b>	<b>143,541,794</b>	<b>0</b>	<b>143,541,794</b>	<b>153,023,974</b>	<b>153,023,974</b>	<b>-9,482,179</b>
b1) Protección Ambiental	0	0	0	0	0	0
b2) Vivienda y Servicios a la Comunidad	0	0	0	0	0	0
b3) Salud	0	0	0	0	0	0
b4) Recreación, Cultura y Otras Manifestaciones Sociales	0	0	0	0	0	0
b5) Educación	143,541,794	0	143,541,794	153,023,974	153,023,974	-9,482,179
b6) Protección Social	0	0	0	0	0	0
b7) Otros Asuntos Sociales	0	0	0	0	0	0
<b>C. Desarrollo Económico (C=c1+c2+c3+c4+c5+c6+c7+c8+c9)</b>	<b>0</b>	<b>0</b>	<b>0</b>	<b>0</b>	<b>0</b>	<b>0</b>
c1) Asuntos Económicos, Comerciales y Laborales en General	0	0	0	0	0	0
c2) Agropecuaria, Silvicultura, Pesca y Caza	0	0	0	0	0	0
c3) Combustibles y Energía	0	0	0	0	0	0
c4) Minería, Manufacturas y Construcción	0	0	0	0	0	0
c5) Transporte	0	0	0	0	0	0
c6) Comunicaciones	0	0	0	0	0	0
c7) Turismo	0	0	0	0	0	0
c8) Ciencia, Tecnología e Innovación	0	0	0	0	0	0
c9) Otras Industrias y Otros Asuntos Económicos	0	0	0	0	0	0
<b>D. Otras no clasificadas en funciones anteriores (D=d1+d2+d3+d4)</b>	<b>0</b>	<b>0</b>	<b>0</b>	<b>0</b>	<b>0</b>	<b>0</b>
d1) Transacciones de la Deuda Pública / Costo Financiero de la Deuda	0	0	0	0	0	0
d2) Transferencias, Participaciones y Aportaciones entre Diferentes Niveles y Órdenes de Gobierno	0	0	0	0	0	0
d3) Saneamiento del Sistema Financiero	0	0	0	0	0	0
d4) Adeudos de Ejercicio Fiscales Anteriores	0	0	0	0	0	0
<b>II. GASTO ETIQUETADO (II=A+B+C+D)</b>	<b>5,333,897</b>	<b>0</b>	<b>5,333,897</b>	<b>8,132,134</b>	<b>8,132,134</b>	<b>-2,798,237</b>
<b>A. Gobierno (A=a1+a2+a3+a4+a5+a6+a7+a8)</b>	<b>0</b>	<b>0</b>	<b>0</b>	<b>0</b>	<b>0</b>	<b>0</b>
a1) Legislación	0	0	0	0	0	0
a2) Justicia	0	0	0	0	0	0
a3) Coordinación de la Política de Gobierno	0	0	0	0	0	0
a4) Relaciones Exteriores	0	0	0	0	0	0
a5) Asuntos Financieros y Hacendarios	0	0	0	0	0	0
a6) Seguridad Nacional	0	0	0	0	0	0
a7) Asuntos de Orden Público y de Seguridad Interior	0	0	0	0	0	0
a8) Otros Servicios Generales	0	0	0	0	0	0
<b>B. Desarrollo Social (B=b1+b2+b3+b4+b5+b6+b7)</b>	<b>5,333,897</b>	<b>0</b>	<b>5,333,897</b>	<b>8,132,134</b>	<b>8,132,134</b>	<b>-2,798,237</b>
b1) Protección Ambiental	0	0	0	0	0	0
b2) Vivienda y Servicios a la Comunidad	0	0	0	0	0	0
b3) Salud	0	0	0	0	0	0
b4) Recreación, Cultura y Otras Manifestaciones Sociales	0	0	0	0	0	0

UNIVERSIDAD TECNOLÓGICA DE SAN JUAN DEL RÍO  
 Cuenta Pública  
 Ejercicio 2018  
 ESTADO ANALÍTICO DEL EJERCICIO DEL PRESUPUESTO DE EGRESOS DETALLADO - LDF  
 CLASIFICACIÓN FUNCIONAL (FINALIDAD Y FUNCIÓN)  
 Del 01 de enero al 31 de diciembre de 2018  
 (Pesos)

Concepto (c)	Egresos					Subejercicio (e)
	Aprobado (d)	Ampliaciones / (Reducciones)	Modificado	Devengado	Pagado	
b5) Educación	5,333,897	0	5,333,897	8,132,134	8,132,134	-2,798,237
b6) Protección Social	0	0	0	0	0	0
b7) Otros Asuntos Sociales	0	0	0	0	0	0
<b>C. Desarrollo Económico (C=c1+c2+c3+c4+c5+c6+c7+c8+c9)</b>	<b>0</b>	<b>0</b>	<b>0</b>	<b>0</b>	<b>0</b>	<b>0</b>
c1) Asuntos Económicos, Comerciales y Laborales en General	0	0	0	0	0	0
c2) Agropecuaria, Silvicultura, Pesca y Caza	0	0	0	0	0	0
c3) Combustibles y Energía	0	0	0	0	0	0
c4) Minería, Manufacturas y Construcción	0	0	0	0	0	0
c5) Transporte	0	0	0	0	0	0
c6) Comunicaciones	0	0	0	0	0	0
c7) Turismo	0	0	0	0	0	0
c8) Ciencia, Tecnología e Innovación	0	0	0	0	0	0
c9) Otras Industrias y Otros Asuntos Económicos	0	0	0	0	0	0
<b>D. Otras no clasificadas en funciones anteriores (D=d1+d2+d3+d4)</b>	<b>0</b>	<b>0</b>	<b>0</b>	<b>0</b>	<b>0</b>	<b>0</b>
d1) Transacciones de la Deuda Pública / Costo Financiero de la Deuda	0	0	0	0	0	0
d2) Transferencias, Participaciones y Aportaciones entre Diferentes Niveles y Órdenes de Gobierno	0	0	0	0	0	0
d3) Saneamiento del Sistema Financiero	0	0	0	0	0	0
d4) Adeudos de Ejercicio Fiscales Anteriores	0	0	0	0	0	0
<b>III. Total de Egresos (III = I + II)</b>	<b>148,875,692</b>	<b>0</b>	<b>148,875,692</b>	<b>161,156,108</b>	<b>161,156,108</b>	<b>-12,280,416</b>

Universidad Tecnológica de San Juan del Río  
 Cuenta Pública  
 Ejercicio 2018  
**ESTADO ANALÍTICO DEL EJERCICIO DEL PRESUPUESTO DE EGRESOS DETALLADO - LDF**  
 Clasificación de Servicios Personales por Categoría  
 Del 1 de enero al 31 de diciembre de 2018  
 (Pesos)

Concepto (c)	Egresos					Subejercicio (e)
	Aprobado (d)	Ampliaciones/ (Reducciones)	Modificado	Devengado	Pagado	
<b>I. Gasto No Etiquetado (I=A+B+C+D+E+F)</b>						
A. Personal Administrativo y de Servicio Público	107,692,683	-5,721,464	101,971,219	101,971,219	100,872,578	0
B. Magisterio	107,692,683	-5,721,464	101,971,219	101,971,219	100,872,578	0
C. Servicios de Salud (C=c1+c2)	0	0	0	0	0	0
c1) Personal Administrativo						
c2) Personal Médico, Paramédico y afín						
D. Seguridad Pública						
E. Gastos asociados a la implementación de nuevas leyes federales o reformas a las mismas (E = e1 + e2)	0	0	0	0	0	0
e1) Nombre del Programa o Ley 1						
e2) Nombre del Programa o Ley 2						
F. Sentencias laborales definitivas						
<b>II. Gasto Etiquetado (II=A+B+C+D+E+F)</b>						
A. Personal Administrativo y de Servicio Público	0	0	0	0	0	0
B. Magisterio	0	0	0	0	0	0
C. Servicios de Salud (C=c1+c2)	0	0	0	0	0	0
c1) Personal Administrativo						
c2) Personal Médico, Paramédico y afín						
D. Seguridad Pública						
E. Gastos asociados a la implementación de nuevas leyes federales o reformas a las mismas (E = e1 + e2)	0	0	0	0	0	0
e1) Nombre del Programa o Ley 1						
e2) Nombre del Programa o Ley 2						
F. Sentencias laborales definitivas						
<b>III. Total del Gasto en Servicios Personales (III = I + II)</b>	107,692,683	-5,721,464	101,971,219	101,971,219	100,872,578	0



M. en A. Gonzalo Ferreira Martínez  
 Director de Administración y Finanzas



C.P. Edda Graciela Flores Hernández  
 Jefe del Departamento de Administración Financiera

Indicadores de Observancia (c)	Implementación		NO	Resultado		Fundamento (b)	Comentarios (f)
	SI	Mecanismo de Verificación (d)		Monito o Valor (f)	Unidad (pesos/porcentaje) (g)		
<b>INDICADORES PRESUPUESTARIOS</b>							
<b>A. INDICADORES CUANTITATIVOS</b>							
<b>1 Balance Presupuestario Sostenible (l)</b>							
a. Propuesto		Iniciativa de Ley de Ingresos y Proyecto de Presupuesto de Egresos		6757053.72	pesos	Art. 6 y 19 de la LDF	
b. Aprobado		Le y de Ingresos y Presupuesto de Egresos		6757053.72	pesos	Art. 6 y 19 de la LDF	
c. Ejercido		Cuenta Pública / Formato 4 LDF		-2710219.75	pesos	Art. 6 y 19 de la LDF	
<b>2 Balance Presupuestario de Recursos Disponibles Sostenible (k)</b>							
a. Propuesto		Iniciativa de Ley de Ingresos y Proyecto de Presupuesto de Egresos		0	pesos	Art. 6 y 19 de la LDF	
b. Aprobado		Le y de Ingresos y Presupuesto de Egresos		0	pesos	Art. 6 y 19 de la LDF	
c. Ejercido		Cuenta Pública / Formato 4 LDF		-946723.47	pesos	Art. 6 y 19 de la LDF	
<b>3 Financiamiento Neto dentro del Techo de Financiamiento Neto (l)</b>							
a. Propuesto		Iniciativa de Ley de Ingresos			pesos	Art. 6, 19 y 46 de la LDF	
b. Aprobado		Le y de Ingresos			pesos	Art. 6, 19 y 46 de la LDF	
c. Ejercido		Cuenta Pública / Formato 4 LDF			pesos	Art. 6, 19 y 46 de la LDF	
<b>4 Recursos destinados a la atención de desastres naturales</b>							
a. Asignación al fideicomiso para desastres naturales (m)							
a.1 Aprobado		Reporte Trim. Formato 6 a)			pesos	Art. 9 de la LDF	
a.2 Pagado		Cuenta Pública / Formato 6 a)			pesos	Art. 9 de la LDF	
b. los 5 ejercicios previos, para infraestructura dañada por desastres naturales (n)		Autorizaciones de recursos aprobados por el FONDEN			pesos	Art. 9 de la LDF	
c. Saldo del fideicomiso para desastres naturales (o)		Cuenta Pública / Auxiliar de Cuentas			pesos	Art. 9 de la LDF	
d. Costo promedio de los últimos 5 ejercicios de la reconstrucción de infraestructura dañada por desastres naturales (p)		Autorizaciones de recursos aprobados por el FONDEN			pesos	Art. 9 de la LDF	
<b>5. Techo para servicios personales (q)</b>							
a. Asignación en el Presupuesto de Egresos		Reporte Trim. Formato 6 d)		107697683	pesos	Art. 10 y 21 de la LDF	
b. Ejercido		Reporte Trim. Formato 6 d)		101971219.1	pesos	Art. 13 fracc. V y 21 de la LDF	
<b>6. Asignación en el Presupuesto de Egresos</b>							
a. Asignación en el Presupuesto de Egresos		Presupuesto de Egresos			pesos	Art. 11 y 21 de la LDF	
b. Aprobado		Proyecto de Presupuesto de Egresos			pesos	Art. 12 y 20 de la LDF	
c. Ejercido		Reporte Trim. Formato 6 a)			pesos	Art. 12 y 20 de la LDF	
<b>7. Techo de ADEEFAS para el ejercicio fiscal (s)</b>							
a. Propuesto		Cuenta Pública / Formato 6 a)			pesos	Art. 12 y 20 de la LDF	
b. Aprobado		Proyecto de Presupuesto de Egresos			pesos	Art. 12 y 20 de la LDF	
c. Ejercido		Cuenta Pública / Formato 6 a)			pesos	Art. 12 y 20 de la LDF	
<b>B. INDICADORES CUALITATIVOS</b>							
<b>1. Iniciativa de Ley de Ingresos y Proyecto de Presupuesto de Egresos</b>							
a. Objetivos anuales, estrategias y metas para el ejercicio fiscal (t)		Iniciativa de Ley de Ingresos y Proyecto de Presupuesto de Egresos				Art. 5 y 18 de la LDF	
b. Proyecciones de ejecuciones posteriores (u)		Iniciativa de Ley de Ingresos y Proyecto de Presupuesto de Egresos / Formatos 7 a) y b)				Art. 5 y 18 de la LDF	
c. Descripción de acciones relevantes y propuestas de acción para realizadas (v)		Iniciativa de Ley de Ingresos y Proyecto de Presupuesto de Egresos				Art. 5 y 18 de la LDF	
d. Resultados de ejecuciones fiscales anteriores y el ejercicio fiscal en cuestión (w)		Iniciativa de Ley de Ingresos y Proyecto de Presupuesto de Egresos / Formatos 7 c) y d)				Art. 5 y 18 de la LDF	
e. Estudio actual de las pensiones de sus trabajadores (x)		Proyecto de Presupuesto de Egresos / Formato 8	NO	31/12/2019		Art. 5 y 18 de la LDF	
<b>2. Balance Presupuestario de Recursos Disponibles, en caso de ser:</b>							
a. Razones excepcionales que justifiquen el Balance Presupuestario de Recursos Disponibles (negativa) (y)		Iniciativa de Ley de Ingresos o Proyecto de Presupuesto de Egresos				Art. 6 y 19 de la LDF	Recursos Prop. se reciben 2do Q. Dic.
b. Fuente de recursos para cubrir el Balance Presupuestario de Recursos Disponibles (negativa) (z)		Iniciativa de Ley de Ingresos o Proyecto de Presupuesto de Egresos				Art. 6 y 19 de la LDF	Recursos Propios
c. Balance Presupuestario de Recursos Disponibles necesarios para cubrir el Balance Presupuestario de Recursos Disponibles (negativo) (aa)		Iniciativa de Ley de Ingresos o Proyecto de Presupuesto de Egresos				Art. 6 y 19 de la LDF	
d. Informes Trimestrales sobre el avance de las acciones para recuperar el Balance Presupuestario de Recursos Disponibles (bb)		Reporte Trim. y Cuenta Pública				Art. 6 y 19 de la LDF	

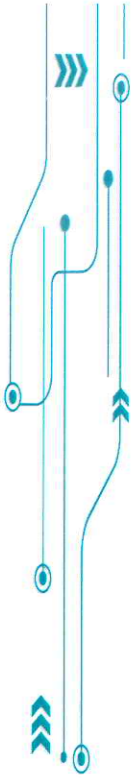
Universidad Tecnológica de San Juan del Río  
 Cuenta Pública  
 Ejercicio 2018  
**GUÍA DE CUMPLIMIENTO DE LA LEY DE DISCIPLINA FINANCIERA DE LAS ENTIDADES FEDERATIVAS Y MUNICIPIOS**  
 Del 1 de enero al 31 de diciembre de 2018

Indicadores de Observancia (c)	Implementación		Resultado		Fundamento (h)	Comentarios (i)
	SI	NO	Monto o valor (f)	Unidad (pesos/porcentaje) (g)		
<b>INDICADORES PRESUPUESTARIOS</b>						
<b>3. Servicios Personales</b>						
a. Remuneraciones de los servidores públicos (ca)			56745396	pesos	Art. 10 y 21 de la LDF	
b. Provisiones salariales y económicas para cubrir incrementos salariales, creación de plazas y otros (da)			0	pesos	Art. 10 y 21 de la LDF	
<b>INDICADORES DEL EJERCICIO PRESUPUESTARIO</b>						
<b>A. Ingresos Excedentes derivados de Ingresos de Libre Disposición</b>						
a. Monto de Ingresos Excedentes derivados de ILD (re)			9828402.45	pesos	Art. 14 y 21 de la LDF	
b. Monto de Ingresos Excedentes derivados de ILD destinados al fin del A.14, fracción I de la LDF (ff)				pesos	Art. 14 y 21 de la LDF	
c. Monto de Ingresos Excedentes derivados de ILD destinados al fin del A.14, fracción II, a) de la LDF (ga)				pesos	Art. 14 y 21 de la LDF	
d. Monto de Ingresos Excedentes derivados de ILD destinados al fin del A.14, fracción II, b) de la LDF (hb)				pesos	Art. 14 y 21 de la LDF	
e. Monto de Ingresos Excedentes derivados de ILD destinados al fin del artículo noveno transitorio de la LDF (fi)				pesos	Art. Noveno Transitorio de la LDF	
<b>B. INDICADORES CUALITATIVOS</b>						
1. Análisis Costo-Beneficio para programas o proyectos de inversión mayores a 10 millones de UDIS (jj)					Art. 13 frac. III y 21 de la LDF	
2. proyectos APPs (kk)					Art. 13 frac. III y 21 de la LDF	
3. Identificación de población objetivo, destino y temporalidad de subsidios (ll)					Art. 13 frac. VII y 21 de la LDF	
<b>INDICADORES DE DEUDA PÚBLICA</b>						
<b>A. INDICADORES CUANTITATIVOS</b>						
1. Obligaciones a Corto Plazo				pesos	Art. 30 frac. I de la LDF	
a. Límite de Obligaciones a Corto Plazo (mm)				pesos	Art. 30 frac. I de la LDF	
b. Obligaciones a Corto Plazo (nn)				pesos	Art. 30 frac. I de la LDF	

Bajo protesta de decir verdad declaramos que los Estados Financieros y sus Notas son razonablemente correctos y responsabilidad del emisor

M. EN A. GONZALO FERREIRA MARTÍNEZ  
 DIRECTOR DE ADMINISTRACIÓN FINANCIERA

C. P. EIDA GRACIELA FLORES-HERNÁNDEZ  
 JEFA DEL DEPARTAMENTO DE ADMINISTRACIÓN Y FINANZAS



# CUENTA PÚBLICA 2018 PEEQ

## ANEXO "B" ESFEQ





# Entidad Superior de Fiscalización del Estado de Querétaro

Santiago de Querétaro, Qro. 23 de Enero de 2019

Oficio: ESFE/5282

Asunto: Se solicita información para su integración en Cuenta Pública

C.P. BIBIANA RODRÍGUEZ MONTES  
RECTORA DE LA  
UNIVERSIDAD TECNOLÓGICA DE SAN JUAN DEL RÍO, QUERÉTARO  
P r e s e n t e

Anticipando un cordial saludo, por instrucciones del C.P.C. Rafael Castillo Vandenpeereboom, Auditor Superior del Estado de Querétaro, me dirijo a Usted como Titular de la Entidad sujeta a fiscalización superior identificada, con el fin de hacer de su conocimiento que, con fundamento en lo dispuesto en el tercer párrafo del numeral 15 de la Ley de Fiscalización Superior y Rendición de Cuentas del Estado de Querétaro, en relación con el artículo 4 fracciones IV,V, VI del mismo ordenamiento, es que la Entidad Superior de Fiscalización del Estado de Querétaro, ha solicitado sea integrada en la Cuenta Pública del Ejercicio Fiscal 2018 a presentar por parte del Ente legalmente obligado, la información y/o documentación que se encuentra disponible en la página institucional: [www.esfe-qro.gob.mx](http://www.esfe-qro.gob.mx) en el apartado denominado "Formatos para Cuenta Pública 2018" carpeta "Entidades Estatales"; por lo que, sin menoscabo de las acciones que para tal efecto ejerza dicho Ente obligado, es que se le solicita a Usted que como Titular, considere la solicitud formal por parte de esta Fiscalizadora respecto el apartado contenido en la dirección electrónica proporcionada, para que una vez debidamente cumplimentado, se encuentre en posibilidades de cumplir con la obligación legal respecto a la adecuada presentación de la Cuenta Pública sujeta a fiscalización, por parte de quien legalmente la presenta.

Sin otro particular, Quedo de Usted.

C.P.C. Sergio Ávila Cruz  
Director de Fiscalización de Entidades Estatales de la  
Entidad Superior de Fiscalización del Estado de Querétaro




c.c.p. Archivo

## Universidad Tecnológica de San Juan del Río

RELACION DE APOYOS POR CONCEPTO DE SUBSIDIOS Y DONATIVOS  
OTORGADOS DEL 01 DE ENERO AL 31 DE DICIEMBRE DE 2018

TIPO (S o D)	FECHA	NO. CHEQUE	BENEFICIARIO	IMPORTE	BENEFICIO ECONÓMICO O SOCIAL	OBJETIVO, PROGRAMA O META A LA QUE SE APLICÓ
1	2	3	4	5	6	7
<b>NADA QUE MANIFESTAR</b>						

  
M. EN A. GONZALO FERREIRA MARTÍNEZ  
Director de Administración y Finanzas

  
C.P. ELDA GRACIELA FLORES HERNÁNDEZ  
Jefa del Departamento de Administración Financiera




## Universidad Tecnológica de San Juan del Río

AL 31 de Diciembre de 2018

### FONDOS DE AFECTACIÓN ESPECIFICA (FONDOS FIJOS)

NUM.DE CTA	NOMBRE	PUESTO	LOCALIZACION	INDICAR SI TIENE FACULTADES	FECHA	IMPORTE
				DE FIRMAR CHEQUES O REALIZAR REGISTROS CONTABLES	DE ASIGNACION	
(1)	(2)	(3)	(4)	(5)	(6)	(7)
11112-00010	Gonzalo Ferreira Martínez	Director de Administración y Finanzas	Administracion financiera	SI	9 de enero del 2017	17.000,00
11112-00020	Gerardo Ugalde esquivel	Jefe de area	Adquisiciones y activo fijo	NO	9 de enero del 2017	15.000,00
11112-00030	Ma. De los Ángeles Dalia Marín	Analista administrativo	Unidad academica Jalpan	NO	01 de junio del 2017	9.000,00
11112-00040	Demetrio Paiz Bárcena	Coordinador de Mantto.	Mantenimiento e infraestructura	NO	9 de enero del 2017	8.000,00
<b>TOTAL</b>						<b>49.000,00</b>

  
**M. EN A. GONZALO FERREIRA MARTÍNEZ**  
 Director de Administración y Finanzas

  
**C.P. ELDA GRACIELA FLORES HERNÁNDEZ**  
 Jefa del Departamento de Administración Financiera

Universidad Tecnológica de San Juan del Río  
AL 31 de Diciembre del 2018

## RELACIÓN DE CUENTAS BANCARIAS E INVERSIONES

NUM. DE CTA CONTABLE	BANCO	NUMERO DE CUENTA	TIPO DE CUENTA	USO DE LA CUENTA	SALDO	REMANENTE DE EJERCICIOS ANTERIORES	MONTO MÍNIMO QUE DEBE TENER EN CUENTA BANCARIA	IMPORTE PENDIENTE DE PAGO DE GASTOS DEVENGADOS	REMANENTE DEL EJERCICIO VIGENTE DE CUENTA PÚBLICA
1	2	3	4	5	6	8	9	10	11
'11121-10010	BANORTE	123858168	Cheques	Recurso federal	18.168,75	2.215,92	10.000,00		
'11121-10010	BANORTE	195250938	Cheques	Ingresos Propios (Cap. 1000, 2000 y 3000)	789.767,44	627.270,95	10.000,00		
'11121-10020	HSBC	4028207462	Cheques	Ingresos Propios (Cap. 2000 y 3000)	76.394,05	48.938,87	20.000,00		
'11121-10030	BANCOMER	104777670	Cheques	Ingresos Propios (Cap. 2000 y 3000)	724.226,40	2.639.723,06	0,00		
'11121-10030	BANCOMER	111314955	Cheques	Recurso federal (Cap. 1000, 2000, 3000 y 4000)	37,21	0,00	0,00		
'11121-10030	BANCOMER	111591177	Cheques	Ingresos Propios (Ingresos por servicios tecnológicos)	33.375,37	0,00	0,00		
'11121-10030	BANCOMER	111591134	Cheques	Ingresos Propios (Ingresos para pagos de estadias de los alumnos)	7.561,09	0,00			
'11121-10050	SANTANDER	65506642168	Cheques	Ingresos propios (Para pago de nomina honorarios)	20,40	0,00	0,00		
'11121-10050	SANTANDER	65506881327	Cheques	Ingresos propios (Recepción de pagos referenciados)	375.801,15	0,00	0,00		
	<b>SUBTOTAL</b>				<b>2.025.351,86</b>				
'11121-20010	BANORTE	0564248803	Cheques	Recurso etiquetado (Prodep)	722.544,68	704.505,71	10.000,00		
'11121-20020	HSBC	4028207496	Cheques	Recurso etiquetado (Contingencias))	29.443,01	832.219,68	20.000,00		
'11121-20030	BANCOMER	0104812905	Cheques	Recurso etiquetado (Recurso de concyateq p/proyectos y becas)	64.654,95	164.005,10	0,00		
'11121-20030	BANCOMER	0110546445	Cheques	Recurso etiquetado (Recurso de concyateq p/proyectos y becas)	377.258,72	187.496,32	0,00		
'11121-20030	BANCOMER	0112372290	Cheques	Recurso etiquetado (Recurso de concyateq p/proyectos y becas)	16.000,00	0,00	0,00		
'11121-20030	BANCOMER	0112452103	Cheques	Recurso etiquetado (Becas)	21.000,33	0,00	0,00		
'11121-20050	SANTANDER	65-506782555	Cheques	Recurso etiquetado (Contingencias))	10.000,00	0,00	0,00		
'11121-20050	SANTANDER	65506888754	Cheques	Recurso etiquetado	6.168,00	0,00	0,00		
	<b>SUBTOTAL</b>				<b>1.247.069,69</b>				
'11141-10020	INVERSIONES TEMPORALES: SANTANDER	65-5067825	Inversión	Inversión contingencias	320.415,85		0,00		
	<b>SUBTOTAL</b>				<b>320.415,85</b>				
<b>TOTAL</b>					<b>3.592.837,40</b>				

M. EN A. GONZALO FERREIRA MARTÍNEZ  
Director de Administración y Finanzas

C.P. ELDA GRACIELA FLORES HERNÁNDEZ  
Jefa del Departamento de Administración Financiera

## Universidad Tecnológica de San Juan del Río

AL 31 de Diciembre del 2018

### RELACIÓN DE CONCILIACIONES BANCARIAS

NUM. DE CUENTA	INSTITUCIÓN BANCARIA	SALDO S/ CONTABILIDAD	MAS		MENOS		SALDO S/BANCOS
			ABONOS DEL BANCO NO CONSIDERADOS EN LIBROS	ABONOS EN LIBROS NO CONSIDERADOS POR BANCOS	CARGOS DEL BANCO NO CONSIDERADOS EN LIBROS	CARGOS EN LIBROS NO CONSIDERADOS POR BANCOS	
1	2	3					4
'11121-10010	BANORTE	18.168,75	-	-	-	-	18.168,75
'11121-10010	BANORTE	789.767,44	-	6.159,66	-	-	795.927,33
'11121-10020	HSBC	76.394,05	-	-	-	-	76.394,05
'11121-10030	BANCOMER	724.226,40	-	1.712,60	-	-	725.939,12
'11121-10030	BANCOMER	37,21	-	2.701,59	-	-	2.740,34
'11121-10030	BANCOMER	33.375,37	-	-	-	-	33.375,37
'11121-10030	BANCOMER	7.561,09	-	-	-	-	7.561,09
'11121-10050	SANTANDER	20,40	-	-	-	-	20,40
'11121-10050	SANTANDER	375.801,15	-	-	-	-	375.801,15
	<b>SUBTOTAL</b>	<b>2.025.351,86</b>	<b>-</b>	<b>10.573,85</b>	<b>-</b>	<b>-</b>	<b>2.035.927,60</b>
'11121-20010	BANORTE	722.544,68	-	-	-	-	722.544,68
'11121-20020	HSBC	29.443,01	-	-	-	-	29.443,01
'11121-20030	BANCOMER	64.654,95	-	17.000,00	-	-	81.654,95
'11121-20030	BANCOMER	377.258,72	-	-	-	-	377.258,72
'11121-20030	BANCOMER	16.000,00	-	-	-	-	16.000,00
'11121-20030	BANCOMER	21.000,33	-	-	-	-	21.000,33
'11121-20050	SANTANDER	10.000,00	-	-	-	-	10.000,00
'11121-20050	SANTANDER	6.168,00	-	-	-	-	6.168,00
	<b>SUBTOTAL</b>	<b>1.247.069,69</b>	<b>-</b>	<b>17.000,00</b>	<b>-</b>	<b>-</b>	<b>1.264.069,69</b>
'11141-10020	INVERSIONES TEMPORALES: SANTANDER	320.415,85	-	-	-	-	320.415,85
	<b>SUBTOTAL</b>	<b>320.415,85</b>	<b>-</b>	<b>-</b>	<b>-</b>	<b>-</b>	<b>320.415,85</b>
	<b>TOTALES</b>	<b>3.592.837,40</b>	<b>-</b>	<b>27.573,85</b>	<b>-</b>	<b>-</b>	<b>3.620.413,14</b>

  
**M. EN A. GONZALO FERREIRA MARTINEZ**  
 Director de Administración y Finanzas

  
**C.P. ELDA GRACIELA FLORES HERNÁNDEZ**  
 Jefa del Departamento de Administración Financiera

## Universidad Tecnológica de San Juan del Río

AL 31 DE DICIEMBRE DE 2018

### DERECHOS A RECIBIR EFECTIVO O EQUIVALENTES

1	2	3	4	5	6
Cuenta Contable	Nombre	Concepto	Fecha de Otorgamiento	Saldo	Observaciones
	INVERSIONES FINANCIERAS A CORTO PLAZO:				
	SUBTOTAL			0	
	Cuentas por cobrar a corto plazo:				
'11226-00001-0000000-00-0-0-0	Gobierno del estado de Queretaro			297.151,37	
	SUBTOTAL			297.151,37	
	DEUDORES DIVERSOS POR COBRAR A CORTO PLAZO:				
'11231-00000-0000001-00-0-0-0	Uniformes empleadas			180.873,00	
	SUBTOTAL			180.873,00	
	INGRESOS POR RECUPERAR A CORTO PLAZO:				
	SUBTOTAL			0	
	DEUDORES POR ANTICIPOS DE LA TESORERIA A CORTO PLAZO:				
	SUBTOTAL			0	
	PRESTAMOS OTORGADOS A CORTO PLAZO:				
	SUBTOTAL				
	OTROS DERECHOS A RECIBIR EFECTIVO O EQUIVALENTES A CORTO PLAZO:				
	SUBTOTAL			0	
	<b>TOTAL</b>			<b>478.024,37</b>	

  
**M. EN A. GONZALO FERREIRA MARTÍNEZ**  
 Director de Administración y Finanzas

  
**C.P. ELDA GRACIELA FLORES HERNÁNDEZ**  
 Jefa del Departamento de Administración Financiera

Universidad Tecnológica de San Juan del Río

AL 31 de Diciembre de 2018

REFERENCIA 6

REPORTE DE MOVIMIENTOS DE ACTIVOS NO CIRCULANTES (BIENES INMUEBLES, INFRAESTRUCTURA Y CONSTRUCCIONES EN PROCESO, BIENES MUEBLES, ACTIVOS INTANGIBLES).

NUM. DE CTA	CONCEPTO	SALDOS INICIALES	ALTAS	BAJAS	TRANSFERENCIAS	CARGO	RECLASIFICACIONES ABONO	SALDOS FINALES	DEPRECIACION ACUMULADA	DEPRECIACION ANUAL
1	2									
12310-00000	TERRENOS	107.947.699,96	15.536.570,72	-	-	-	-	123.484.270,68	-	-
	TERRENOS	107.947.699,96	15.536.570,72	-	-	-	-	123.484.270,68	-	-
	VIVIENDAS	-	-	-	-	-	-	-	-	-
	NADA QUE MANIFESTAR	-	-	-	-	-	-	-	-	-
	EDIFICIOS NO HABITACIONES	132.900.194,05	16.331.590,94	436.252,84	-	-	-	148.795.532,15	-	-
12530-00000	EDIFICIOS NO RESIDENCIALES	129.266.475,31	16.331.590,94	-	-	-	-	145.600.066,25	-	-
12360-00000	CONSTRUCCIONES EN PROCESO	436.252,84	-	436.252,84	-	-	-	-	-	-
12391-00000	OTROS BIENES INMUEBLES	3.195.465,90	-	-	-	-	-	3.195.465,90	-	-
	TOTAL DE BIENES INMUEBLES, INFRAESTRUCTURA Y CONSTRUCCIONES EN PROCESO	240.847.894,01	31.868.161,66	436.252,84	-	-	-	272.279.802,83	-	-
12410-00000	MOBILIARIO Y EQUIPO DE ADMINISTRACIÓN	43.459.395,60	3.097.250,87	-	-	-	-	46.556.646,47	11.957.069,02	3.460.350,95
12411-51105	Muebles de oficina y estantería	16.122.219,96	536.098,65	-	-	-	-	16.658.318,61	-	-
12413-51505	Equipo de cómputo y tecnologías de la información	27.150.983,00	2.553.264,22	-	-	-	-	29.704.247,22	-	-
12419-51905	Otros mobiliarios y equipos de administración	186.192,64	7.888,00	-	-	-	-	194.080,64	-	-
12420-00000	MOBILIARIO Y EQUIPO EDUCACIONAL Y RECREATIVO	1.829.320,88	89.262,45	-	-	-	-	1.918.583,33	1.267.768,13	461.473,82
12421-52105	Equipos y aparatos audiovisuales	1.435.674,51	10.799,00	-	-	-	-	1.446.473,51	-	-
12423-52305	Cámaras fotográficas y de video	137.007,59	78.463,45	-	-	-	-	215.471,04	-	-
12425-52905	Otro mobiliario y equipo educacional, y recreativo	256.638,78	-	-	-	-	-	256.638,78	-	-
12430-00000	EQUIPO E INSTRUMENTAL MEDICO Y DE LABORATORIO	1.170.059,40	-	-	-	-	-	1.170.059,40	16.537,79	2.205,04
12431-53105	Equipo médico y laboratorio	1.170.059,40	-	-	-	-	-	1.170.059,40	-	-
12440-00000	EQUIPO DE TRANSPORTE	3.162.991,14	-	-	-	-	-	3.162.991,14	626.309,82	85.839,96
12441-54105	Vehículos de Equipo Terrestre	3.162.991,14	-	-	-	-	-	3.162.991,14	-	-
	EQUIPO DE DEFENSA Y SEGURIDAD	-	-	-	-	-	-	-	-	-
	NADA QUE MANIFESTAR	-	-	-	-	-	-	-	-	-
12440-00000	MAQUINARIA, OTROS EQUIPOS Y HERRAMIENTAS	47.660.997,96	3.731.002,96	-	-	-	-	51.065.004,85	5.960.128,08	2.021.440,91
12462-56205	Maquinaria y equipo industrial	16.101.221,24	2.835.001,88	-	-	-	-	18.686.442,42	-	-
12464-56405	Sistemas de aire acondicionado, calefacción y refrigeración	130.993,90	93.783,68	-	-	-	-	175.015,90	-	-
12465-56505	Equipo de comunicación y telecomunicación	517.950,32	-	-	-	-	-	517.950,32	-	-
12466-56605	Equipos de generación eléctrica, aparatos	17.161.546,20	232.422,03	-	-	-	-	17.393.968,23	-	-
12467-56705	Herramientas y maquinas-herramienta	13.749.286,30	569.795,37	-	-	-	-	14.291.627,98	-	-
	COLECCIONES, OBRAS DE ARTE Y OBJETOS VALIOSOS	-	-	-	-	-	-	-	-	-
	NADA QUE MANIFESTAR	-	-	-	-	-	-	-	-	-
12480-00000	ACTIVOS BIOLÓGICOS	5.500,00	-	-	-	-	-	5.500,00	4.033,48	1.100,04
12488-57800	Arboles y Plantas	5.500,00	-	-	-	-	-	5.500,00	-	-
	TOTAL BIENES MUEBLES	97.288.264,98	6.917.516,28	-	-	-	-	103.878.785,19	19.831.846,32	6.032.910,72
12900-00000	SOFTWARE	1.023.682,60	-	-	-	-	-	1.023.682,60	-	-
12510-59100	Software	927.412,84	-	-	-	-	-	927.412,84	-	-
12541-59700	Licencias informáticas e intelectuales	96.269,76	-	-	-	-	-	96.269,76	-	-
	PATENTES, MARCAS Y DERECHOS	-	-	-	-	-	-	-	-	-
	NADA QUE MANIFESTAR	-	-	-	-	-	-	-	-	-
	TOTAL DE BIENES INTANGIBLES	1.023.682,60	-	-	-	-	-	1,023.682,60	1,018.679,20	210,050,88
	GRAN TOTAL DE BIENES INMUEBLES, MUEBLES E INTANGIBLES	339.159.841,59	38.785.677,94	436.252,84	-	-	-	377.482.270,62	20.850.525,52	6.242.961,60


M. EN A. GONZALO FERREIRA MARTINEZ  
Director de Administración y Finanzas

C.P. ELDA GRACIELA FLORES HERNÁNDEZ  
Jefa del Departamento de Administración Financiera

Universidad Tecnológica de san Juan del Río  
AL 31 DE DICIEMBRE DE 2018

PADRÓN INMOBILIARIO

No. EN EL PADRÓN	UBICACIÓN	USO	CONCEPTO	SUPERFICIE (MTS <sup>2</sup> )	CLAVE CATASTRAL	NUMERO DE ESCRITURA	VALOR CATASTRAL	VALOR EN LIBROS	COMENTARIOS
1	2	3	4	5	6	7	8	9	10
12331-00001	EDIF. DOGENCIA "J"	DOGENCIA	EDIFICIOS	2,098.61	160100105055001		7,589,162.14	7,589,162.14	
12331-00002	EDIF. LABORATORIO PESADO "N"	DOGENCIA	EDIFICIOS	880.57	160100105055001		3,533,909.99	3,533,909.99	
12331-00003	EDIF. LABORATORIO PESADO "O"	DOGENCIA	EDIFICIOS	2,142.61	160100105055001		7,352,020.19	7,352,020.19	
12331-00004	EDIF. LABORATORIO PESADO "P"	DOGENCIA	EDIFICIOS	880.57	160100105055001		3,566,809.49	3,566,809.49	
12331-00005	EDIF. CAFETERIA "B"	CAFETERIA	EDIFICIOS	245.00	160100105055001		1,015,090.75	1,015,090.75	
12331-00006	OBRA EXTERIOR	PASILLOS	EDIFICIOS		160100105055001		1,518,581.63	1,518,581.63	
12331-00007	EDIF. LABORATORIO PESADO "K"	DOGENCIA	EDIFICIOS	880.57	160100105055001		5,546,892.72	5,546,892.72	
12331-00008	CONSTRUCCIÓN DE RED HIDRÁULICA	ESTACIONAMIENTO	EDIFICIOS	669 m	160100105055001		1,305,213.52	1,305,213.52	
12331-00009	EDIFICIO DE LA BIBLIOTECA	BIBLIOTECA	EDIFICIOS	11,427.50	160100105055001		3,971,550.47	3,971,550.47	
12331-00010	EXTERIOR BIBLIOTECA	PASILLOS	EDIFICIOS		160100105055001		237,797.86	237,797.86	
12331-00011	EDIFICIO "I" DOGENCIA	DOGENCIA	EDIFICIOS	2,064.77	160100105055001		7,540,073.62	7,540,073.62	
12331-00012	ALMACENES "M"	MANTENIMIENTO	EDIFICIOS	276.00	160100105055001		1,072,968.78	1,072,968.78	
12331-00013	PLAZA DEL ESTUDIANTE	RECREACION	EDIFICIOS	177.68	160100105055001		379,608.15	379,608.15	
12331-00014	TECHUMBRE DEL ESTACIONAMIENTO	ESTACIONAMIENTO	EDIFICIOS	75.00	160100105055001		36,800.00	36,800.00	
12331-00015	EDIFICIO "VINCULACIÓN"	ADMINISTRACIÓN	EDIFICIOS	1,440.00	160100105055001		10,044,640.23	10,044,640.23	
12331-00016	GIMNASIO AUDITORIO	AUDITORIO	EDIFICIOS	1,260.00	160100105055001		8,033,855.55	8,033,855.55	
12331-00017	CANCHA DE USOS MULTIPLES	DEPORTES	EDIFICIOS	574.22	160100105055001		463,779.67	463,779.67	
12331-00018	LABORATORIO DE MEDIOS	DOGENCIA	EDIFICIOS	1,198.15	160100105055001		9,393,626.00	9,393,626.00	
12331-00019	ANDADOR EXTERIOR EDIF "O"	PASILLOS	EDIFICIOS	124.00	160100105055001		53,093.20	53,093.20	
12331-00020	AMPLIACION DE ESTACIONAMIENTO	ESTACIONAMIENTO	EDIFICIOS		160100105055001		2,564,713.57	2,564,713.57	
12331-00021	CÁPSULA DEL TIEMPO	PASILLOS	EDIFICIOS		160100105055001		11,310.00	11,310.00	
12331-00022	ASTA BANDERA	PASILLOS	EDIFICIOS		160100105055001		39,034.00	39,034.00	
12331-00023	EDIFIO "F" IDIOMAS	DOGENCIA	EDIFICIOS		160100105055001		11,903,937.30	11,903,937.30	
12331-00024	UIDAD ACADÉMICA JALPAN	DOGENCIA	EDIFICIOS	516.80	90114248212553		3,532,214.00	3,532,214.00	
12331-00025	CERCA DE ACERO ESTACIONAMIENTO	ESTACIONAMIENTO	EDIFICIOS		160100105055001		259,296.26	259,296.26	
12331-00026	ANDADOR EDIFICO H Y F	PASILLOS	EDIFICIOS		160100105055001		82,172.40	82,172.40	
12331-00027	AMPLIACION DE ALMACEN DE MANTENIMIENTO	MANTENIMIENTO	EDIFICIOS		160100105055001		368,928.58	368,928.58	
12331-00028	ACTUALIZACION VALOR CATASTRAL	SAN JUAN DEL RIO	TERRENOS				16,870,436.44	16,870,436.44	
12331-00029	UNIDAD DE INVESTIGACION	SAN JUAN DEL RIO	EDIFICIOS				4,343,538.80	4,343,538.80	
12331-00030	LABORATORIO DE MANUFACTURA AVANZADA	SAN JUAN DEL RIO	EDIFICIOS				1,697,732.73	1,697,732.73	
12331-00031	EDIFICIO "G"	DOGENCIA	EDIFICIOS	2,150.00			14,939,687.27	14,939,687.27	
12331-00032	EDIFICIO "D"	DOGENCIA	EDIFICIOS	1,190.82			15,895,338.10	15,895,338.10	
12331-00033	CAFETERIA UNIDAD ACADEMICA JALPAN	CAFETERIA	EDIFICIOS		90114248212553		436,252.84	436,252.84	
12391-00001	MODULO DE PANELES SOLARES	SAN JUAN DEL RIO	EDIFICIOS				3,195,465.90	3,195,465.90	
12311-00001	TERRENO DE LA UNIDAD ACADEMICA DE JALPAN	JALPAN	TERRENOS	9,398.78	90114248212553		597,435.49	597,435.49	
12311-00002	TERRENO DE LA UTSUR-SUR	SAN JUAN DEL RIO	TERRENOS				26,354,743.65	26,354,743.65	
12311-00003	ACTUALIZACION VALOR CATASTRAL	SAN JUAN DEL RIO	TERRENOS				96,133,256.35	96,133,256.35	
12311-00004	ACTUALIZACION VALOR CATASTRAL-JALPAN	JALPAN	TERRENOS				398,835.19	398,835.19	
<b>TOTAL</b>							<b>272,279,802.83</b>		

  
M. EN A. GONZALO FERREIRA MARTÍNEZ  
Director de Administración y Finanzas

  
C.P. ELDA GRACIELA FLORES HERNANDEZ  
Jefa del Departamento de Administración Financiera

Universidad Tecnológica de san Juan del Río  
AL 31 DE DICIEMBRE DE 2018

ASIVO CIRCULANTE

CUENTA CONTABLE	NOMBRE	CONCEPTO	FECHA DE ORIGEN	SALDO	OBSERVACIONES
1	2	3	4	5	6
	<b>CUENTAS POR PAGAR CORTO PLAZO</b>				
'21171-00000-0000000-00-0-0-0	<b>RETENCIONES DE IMPUESTOS POR PAGAR A CORTO PLAZO</b>				
'21171-00003-0000000-00-0-0-0	ISR 10% Profesionistas	NOMINA		135.406,97	
'21175-00000-0000000-00-0-0-0	<b>IMPUESTOS SOBRE NOMINAS Y OTROS QUE DERIVEN DE UNA</b>				
'21175-00001-0000000-00-0-0-0	'2% Impuesto sobre nominas	NOMINA		135.406,97	
'21175-00002-0000000-00-0-0-0	l.s.r. retenido por sueldos y salarios			1.098.366,36	
'21175-00003-0000000-00-0-0-0	Retencion 25% para el Fomento de la Educacion Publ			81.193,17	
				996.875,03	
				20.298,16	
	<b>OTRAS RETENCIONES Y CONTRIBUCIONES POR PAGAR A COR</b>			0	
	<b>TOTAL</b>			0	
	<b>DOCUMENTOS POR PAGAR A CORTO PLAZO</b>			0	
	<b>TOTAL</b>			0	
	<b>OTROS</b>			0	
	<b>TOTAL</b>			0	
	<b>ACREEDORES DIVERSOS</b>				
'21199-10000-0000009-00-0-0-0	Luis Angel Resendiz Saldivar			275,00	
	<b>TOTAL</b>			275,00	
	<b>TOTAL</b>			<b>1.234.048,33</b>	

  
M. EN A. GONZALO FERREIRA MARTÍNEZ  
Director de Administración y Finanzas

  
C.P. ELDA GRACIELA FLORES HERNÁNDEZ  
Jefa del Departamento de Administración Financiera

REPORTE DE APLICACIÓN DE RECURSOS POR PROGRAMAS FEDERALES  
 NOMBRE DEL PROGRAMA, FONDO O CONVENIO: PROGRAMA DE MEJORAMIENTO AL PROFESORADO  
 ORIGEN DEL RECURSO: FEDERAL  
 NO. DE CUENTA BANCARIA: 056442488803 BANORTE

NO. DE CUENTA CONTABLE	CONCEPTO	SUBTOTAL	IMPORTE	
	SALDO EN BANCOS AL INICIO DEL PERIODO		704.505,71	1
	MAS:			
	RECURSOS RECIBIDOS DURANTE EL PERIODO		0,00	2
	INTERES GENERADOS EN EL PERIODO		2.038,97	3
	RECURSOS DISPONIBLES AL CIERRE DEL PERIODO		706.544,68	4
	MENOS:			
	EJERCIDO EN EL PERIODO		0,00	5
	TOTAL (DISPONIBLE - EJERCIDO)		706.544,68	6
	SALDO EN BANCOS AL CIERRE DEL PERIODO		722.544,68	7
	DIFERENCIA		-16.000,00	
	INTEGRACIÓN DE LA DIFERENCIA:		0,00	
	T-1006 reintegro por pago indebido de beca		16.000,00	8
	TOTAL		16.000,00	9

  
**M. EN A. GONZALO FERREIRA MARTÍNEZ**  
 Director de Administración y Finanzas

  
**C.P. ELDA GRACIELA FLORES HERNÁNDEZ**  
 Jefa del Departamento de Administración Financiera



REPORTE DE APLICACIÓN DE RECURSOS POR PROGRAMAS FEDERALES  
 NOMBRE DEL PROGRAMA, FONDO O CONVENIO: PFCE 2016.  
 ORIGEN DEL RECURSO: FEDERAL  
 NO. DE CUENTA BANCARIA:0472417272 BANORTE

NO. DE CUENTA CONTABLE	CONCEPTO	SUBTOTAL	IMPORTE
	SALDO EN BANCOS AL INICIO DEL PERIODO		330.292,80
	MAS:		
	RECURSOS RECIBIDOS DURANTE EL PERIODO		0,00
	INTERES GENERADOS EN EL PERIODO		0,00
	RECURSOS DISPONIBLES AL CIERRE DEL PERIODO		<u>330.292,80</u>
	MENOS:		
	EJERCIDO EN EL PERIODO		<u>330.293,02</u>
	TOTAL (DISPONIBLE - EJERCIDO)		-0,22
	SALDO EN BANCOS AL CIERRE DEL PERIODO		<u>0,00</u>
	DIFERENCIA		-0,22
	INTEGRACIÓN DE LA DIFERENCIA:		
	Diferencia en comisiones cobradas por el banco en el periodo		0,22
	TOTAL		<u>0,22</u>

  
 M. EN A. GONZALO FERREIRA MARTÍNEZ  
 Director de Administración y Finanzas

  
 C.P. ELDA GRACIELA FLORES HERNÁNDEZ  
 Jefa del Departamento de Administración Financiera

REPORTE DE APLICACIÓN DE RECURSOS POR PROGRAMAS FEDERALES  
 NOMBRE DEL PROGRAMA, FONDO O CONVENIO: PFCE 2017.  
 ORIGEN DEL RECURSO: FEDERAL  
 NO. DE CUENTA BANCARIA: 05003860809 SCOTIABANK

NO. DE CUENTA CONTABLE	CONCEPTO	SUBTOTAL	IMPORTE
	SALDO EN BANCOS AL INICIO DEL PERIODO		3.727.757,61
	MAS:		
	RECURSOS RECIBIDOS DURANTE EL PERIODO		0,00
	INTERES GENERADOS EN EL PERIODO		0,00
	RECURSOS DISPONIBLES AL CIERRE DEL PERIODO		<u>3.727.757,61</u>
	MENOS:		
	EJERCIDO EN EL PERIODO		3.809.515,23
	TOTAL (DISPONIBLE - EJERCIDO)		<u>-81.757,62</u>
	SALDO EN BANCOS AL CIERRE DEL PERIODO		0,00
	DIFERENCIA		<u>-81.757,62</u>
	INTEGRACIÓN DE LA DIFERENCIA:		
	PI-211 devolución de pago indebido		12.000,00
	T-3047 reintegro de pago indebido		3.000,00
	TPI-459 reintegro de recurso		41.700,00
	T-3534 reintegro de recurso		24.648,00
	T-1200 reintegro de comisiones		16,24
	T-1240 reintegro de comisiobes		24,36
	T-1261 reintegro de comisiones		56,84
	T-2603 reintegro de comisiones		162,40
	T-3588 reintegro de comisiones		121,89
	T-1327 reintegro de comisiones		0,27
	T-4968 reintegro de comisiones		15,97
	T-5158 reintergo de comisiones		11,65
			<u>81.757,62</u>

  
 M. EN A. GONZALO FERREIRA MARTÍNEZ  
 Director de Administración y Finanzas

  
 C.P. ELDA GRACIELA FLORES HERNÁNDEZ  
 Jefa del Departamento de Administración Financiera

REPORTE DE APLICACIÓN DE RECURSOS POR PROGRAMAS FEDERALES  
 NOMBRE DEL PROGRAMA, FONDO O CONVENIO: PROGRAMA DE FORTALECIMIENTO A LA CALIDAD DE INSTITUCIONES EDUCATIVAS  
 ORIGEN DEL RECURSO: FEDERAL  
 NO. DE CUENTA BANCARIA: 05003860817 SCOTIABANK

NO. DE CUENTA CONTABLE	CONCEPTO	SUBTOTAL	IMPORTE
	SALDO EN BANCOS AL INICIO DEL PERIODO	67.000,00	1
	MAS:		
	RECURSOS RECIBIDOS DURANTE EL PERIODO	0,00	2
	INTERES GENERADOS EN EL PERIODO	0,00	3
	RECURSOS DISPONIBLES AL CIERRE DEL PERIODO	67.000,00	4
	MENOS:		
	EJERCIDO EN EL PERIODO	67.000,00	5
	TOTAL (DISPONIBLE - EJERCIDO)	-	6
	SALDO EN BANCOS AL CIERRE DEL PERIODO	0,00	7
	DIFERENCIA	0,00	
	INTEGRACIÓN DE LA DIFERENCIA:		
		0,00	8
	TOTAL	0,00	9


  
 M. EN A. GONZALO FERREIRA MARTÍNEZ  
 Director de Administración y Finanzas

  
 C.P. ELDA GRACIELA FLORES HERNÁNDEZ  
 Jefa del Departamento de Administración Financiera

REPORTE DE APLICACIÓN DE RECURSOS POR PROGRAMAS FEDERALES  
 NOMBRE DEL PROGRAMA, FONDO O CONVENIO: BECAS Y OTRAS AYUDAS PARA PROGRAMAS DE CAPACITACIÓN CONACYT ( MADRES SOLTERAS)  
 ORIGEN DEL RECURSO: FEDERAL  
 NO. DE CUENTA BANCARIA: 4055680896

NO. DE CUENTA CONTABLE	CONCEPTO	SUBTOTAL	IMPORTE
	SALDO EN BANCOS AL INICIO DEL PERIODO	30.959,60	1
	MAS:		
	RECURSOS RECIBIDOS DURANTE EL PERIODO	0,00	2
	INTERES GENERADOS EN EL PERIODO	0,00	3
	RECURSOS DISPONIBLES AL CIERRE DEL PERIODO	<u>30.959,60</u>	4
	MENOS:		
	EJERCIDO EN EL PERIODO	36.344,12	5
	TOTAL (DISPONIBLE - EJERCIDO)	<u>-5.384,52</u>	6
	SALDO EN BANCOS AL CIERRE DEL PERIODO	0,00	7
	DIFERENCIA	<u>-5.384,52</u>	
	INTEGRACIÓN DE LA DIFERENCIA:		
	T-1198 reintegro de comisiones	83,52	8
	T-1681 reintegro de recurso para cubrir pagos y comisiones	5.301,00	9
	TOTAL	<u>5.384,52</u>	


  
**M. EN A. GONZALO FERREIRA MARTÍNEZ**  
 Director de Administración y Finanzas

  
**C.P. ELDA GRACIELA FLORES HERNÁNDEZ**  
 Jefa del Departamento de Administración Financiera

REPORTE DE APLICACIÓN DE RECURSOS POR PROGRAMAS FEDERALES  
 NOMBRE DEL PROGRAMA, FONDO O CONVENIO: SUBSIDIO FEDERAL  
 ORIGEN DEL RECURSO: FEDERAL  
 NO. DE CUENTA BANCARIA: 0111314955 BANCOMER

NO. DE CUENTA CONTABLE	CONCEPTO	SUBTOTAL	IMPORTE
	SALDO EN BANCOS AL INICIO DEL PERIODO	0,00	1
	MAS:		
	RECURSOS RECIBIDOS DURANTE EL PERIODO	39.837.032,00	2
	INTERES GENERADOS EN EL PERIODO	0,00	3
	RECURSOS DISPONIBLES AL CIERRE DEL PERIODO	39.837.032,00	4
	MENOS:		
	EJERCIDO EN EL PERIODO	41.370.942,93	5
	TOTAL (DISPONIBLE - EJERCIDO)	-1.533.910,93	6
	SALDO EN BANCOS AL CIERRE DEL PERIODO	2.740,34	7
	DIFERENCIA	-1.536.651,27	
	INTEGRACIÓN DE LA DIFERENCIA:		
	Reintegro de comisiones y viaticos	1.536.651,27	8
	TOTAL	1.536.651,27	

  
**M. EN A. GONZALO FERREIRA MARTÍNEZ**  
 Director de Administración y Finanzas

  
**C.P. ELDA GRACIELA FLORES HERNÁNDEZ**  
 Jefa del Departamento de Administración Financiera

## Universidad Tecnológica de San Juan del Río

RELACION DE ACTAS DEL ÓRGANO DE GOBIERNO DEL PERIODO DEL 01 DE ENERO AL 31 DE DICIEMBRE DE 2018

FECHA DE LA SESIÓN DEL ORGANO DE GOBIERNO	TIPO DE SESIÓN (ORDINARIA / EXTRAORDINARIA)
22/02/2018 26/06/2018 25/10/2018	ORDINARIA ORDINARIA ORDINARIA



M.A.P. BIBIANA RODRÍGUEZ MONTES  
Rectora



M. EN A. GONZALO FERREIRA MARTÍNEZ  
Director de Administración y Finanzas

## Universidad Tecnológica de San Juan del Río

Plantilla de Personal Autorizada  
Al 31 de diciembre de 2018

No. Nómina	NOMBRE	PUESTO	SUELDO MENSUAL ANTES DE IMPTOS.	COMPENSACION
8531	ANGELES VEGA, MANUEL DE JESUS	PROFESOR DE ASIGNATURA	4,474.00	0
9093	UGALDE ESQUIVEL, GERARDO	JEFE DE DEPARTAMENTO	33,944.00	0
37056	PADILLA SIUROB, MARIA TERESA MARTHA	JEFE DE DEPARTAMENTO	33,944.00	0
43526	RANGEL MARTINEZ, RUTH	PROFESOR DE TIEMPO COMPLETO ASOCIADO C	31,313.00	0
43620	VELAZQUEZ Y CANO, MARCELO ANTONIO	PENSION POR VEJEZ	30,504.00	0
46080	MORENO DIRCIO, JUAN GABRIEL	COORDINADOR DE AREA	23,196.00	0
47270	HERNANDEZ RIVERA, JAIME	DIRECTOR	43,378.00	0
47996	ESPINOZA AGUIRRE, PABLO SAUL	PROFESOR DE TIEMPO COMPLETO ASOCIADO C	31,313.00	0
52675	RAMOS MONTALVO, FRANCISCO JAVIER	PRE PENSION	16,134.00	0
55641	OLIVO FLORES, MARCO ANTONIO	PROFESOR DE TIEMPO COMPLETO TITULAR C	44,207.04	0
57178	URIBE RESENDIZ, MARIA MAGDALENA YOLANDA	JEFE DE DEPARTAMENTO	33,944.00	0
57181	BARRON HERNANDEZ, MA. DE LOS ANGELES	SECRETARIA DE DIRECCION	9,031.00	0
57184	DOMINGUEZ GONZALEZ, ANA MARIA	SECRETARIA DE DIRECCION	9,031.00	0
57185	VALENZUELA HARO, LUZ MARIA	COORDINADOR	18,482.00	0
57186	GUTIERREZ GRANADOS, CUITLAHUAC	PROFESOR DE TIEMPO COMPLETO TITULAR C	44,207.04	0
57187	DIAZ MENDEZ, FIDENCIO	DIRECTOR	43,378.00	0
57189	RODRIGUEZ LOPEZ, GABRIEL	PROFESOR DE TIEMPO COMPLETO TITULAR C	44,207.04	0
57190	GARCIA HERRERA, FERNANDO	PROFESOR DE TIEMPO COMPLETO TITULAR C	44,207.04	0
57195	SPINDOLA RIVERA, RUBEN	PROFESOR DE TIEMPO COMPLETO ASOCIADO C	31,313.00	0
57199	CACIQUE MONROY, EMMA OLYMPIA	TECNICO DOCENTE	17,897.00	0
57224	GUTIERREZ CHAVEZ, CELENI	JEFE DE OFICINA	10,420.00	0
57239	URIBE VENEGAS, MARTHA ANGELICA	TECNICO DOCENTE	17,895.00	0
57276	LARA GARCIA, EUDALDO	JEFE DE DEPARTAMENTO	33,944.00	0
57277	DORANTES HERNANDEZ, SAGRARIO	TECNICO BIBLIOTECARIO	10,096.00	0
57278	GOMEZ LUNA NIETO, EDUARDO RAMON	COORDINADOR	18,482.00	0
57279	ARIZMENDI MARTINEZ, CONSTANTINO	CHOFER	10,416.00	0
57280	ZUÑIGA FUENTES, BENITA	SECRETARIA DE DIRECCION	9,031.00	0
57890	GARCIA MENDOZA, RUFINO	PROFESOR DE TIEMPO COMPLETO ASOCIADO C	31,313.00	0
57943	HERNANDEZ HERNANDEZ, FRANCISCO	PROFESOR DE TIEMPO COMPLETO ASOCIADO C	31,313.00	0
59790	GUTIERREZ VILLAREAL, JULIO CESAR	PROFESOR DE TIEMPO COMPLETO ASOCIADO C	31,313.00	0
61363	MUNGUIA PANTI, FRANCISCO ANSELMO	TECNICO DOCENTE	17,895.00	0
62658	OLIVARES RAMIREZ, JUAN MANUEL	PROFESOR DE TIEMPO COMPLETO ASOCIADO C	31,313.00	0
62662	LEDESMA URIBE, NORMA ALEJANDRA	PROFESOR DE TIEMPO COMPLETO ASOCIADO C	31,313.00	0
62720	MEZA MEJIA, SOCORRO	ENFERMERA	9,620.00	0
62946	CANO LOPEZ, JOSE ANTONIO	PROFESOR DE TIEMPO COMPLETO TITULAR C	44,207.04	0
62949	ESPINOSA AHUMADA, ELIAS	PROFESOR DE TIEMPO COMPLETO ASOCIADO C	31,313.00	0
62995	MARTINEZ MEDINA, ANGELICA	COORDINADOR	18,482.00	0
65117	LOPEZ HERNANDEZ, AURA IRERI	PROFESOR DE TIEMPO COMPLETO ASOCIADO C	31,313.00	0
65119	TREJO MARTINEZ, JAQUELINA ADRIANA	TECNICO DOCENTE	17,895.00	0
65120	PACHECO LANNON, ARTURO	TECNICO DOCENTE	17,895.00	0
65716	BECERRIL FRANCO, LUCIA ARACELI	TECNICO DOCENTE	13,423.00	0
66025	SANCHEZ RAMIREZ, RODOLFO	PROFESOR ASIGNATURA	8,946.00	0
67715	FLORES ANDRADE, JOSE LUIS	PROFESOR DE TIEMPO COMPLETO ASOCIADO C	31,313.00	0
67797	UGALDE OSORNIO, ADAN	JEFE DE DEPARTAMENTO	33,944.00	0
69620	CHAVEZ ESQUIVEL, RUFINO ALBERTO	PROFESOR DE TIEMPO COMPLETO ASOCIADO C	31,313.00	0
69624	GONZALEZ ALCANTARA, XAVIER	PROFESOR DE TIEMPO COMPLETO ASOCIADO C	31,313.00	0
69627	GARCIA ESPINO, LUIS OCTAVIO	PROFESOR DE TIEMPO COMPLETO ASOCIADO C	31,313.00	0
69766	VALENCIA GOMEZ, IVAN JOSUE	PROFESOR DE TIEMPO COMPLETO ASOCIADO B	24,103.00	0
72277	ROMO BERRY, EDNA JUNE	TECNICO DOCENTE	17,895.00	0
72308	CASTAÑEDA OLIVARES, FELIPE	PROFESOR DE TIEMPO COMPLETO ASOCIADO C	31,313.00	0
72309	CANCINO CHAVERO, NURY GUADALUPE	COORDINADOR	18,482.00	0
72346	OCAMPO MARTINEZ, RAFAEL	PROFESOR DE TIEMPO COMPLETO ASOCIADO C	31,313.00	0
72392	RODRIGUEZ GOMEZ, JUAN CARLOS	TECNICO DOCENTE	17,896.00	0
74400	GASPAR OSORIO, ENRIQUE	PROFESOR ASIGNATURA	4,474.00	0
74401	LEON VARGAS, VICTOR HUGO	TECNICO DOCENTE	17,895.00	0
74964	ROMERO MUÑOZ, CRISTIAN MIREYA	TECNICO DOCENTE	17,898.00	0
74994	ARIAS PEREZ, HUGO ARMANDO	PROFESOR DE TIEMPO COMPLETO ASOCIADO C	31,313.00	0
74995	BIENVENU CABALLERO, EDUARDO LUIS	PROFESOR DE TIEMPO COMPLETO ASOCIADO C	31,313.00	0
76169	OAXACA JIMENEZ, HADA CONCEPCION	PROFESOR DE TIEMPO COMPLETO ASOCIADO C	31,313.00	0
76172	MARROQUIN DE JESUS, ANGEL	PROFESOR DE TIEMPO COMPLETO ASOCIADO C	31,313.00	0
76179	VELASCO COLIN, JOSE DE JESUS	PROFESOR DE TIEMPO COMPLETO ASOCIADO C	31,313.00	0
76180	CORTES GARCIA, ALICIA	PROFESOR DE TIEMPO COMPLETO ASOCIADO C	31,313.00	0
76290	BRAVO QUINTANAR, VERONICA	SECRETARIA DE DIRECCION	9,031.00	0
78932	GONZALEZ VIRRUETA, DAVID	PROFESOR DE TIEMPO COMPLETO ASOCIADO C	31,313.00	0
78961	ARCIGA PEDRAZA, RAQUEL	PROFESOR DE TIEMPO COMPLETO ASOCIADO C	31,313.00	0
79288	CRUZ SORIANO, NEFTALI	TECNICO DOCENTE	17,898.00	0
79289	MORALES RESENDIZ, MARISOL	TECNICO DOCENTE	17,897.00	0
79692	BADILLO JIMENEZ, HERON	PROFESOR DE TIEMPO COMPLETO ASOCIADO A	20,765.00	0
79696	IBARRA PEREZ, JUAN	PROFESOR DE TIEMPO COMPLETO ASOCIADO B	24,103.00	0
79697	FEREGRINO MARTINEZ, LUZ MARIA	TECNICO DOCENTE	15,659.00	0
79698	JUAREZ SANTIAGO, BRENDA	PROFESOR DE TIEMPO COMPLETO ASOCIADO C	31,313.00	0
80607	HERNANDEZ MARTINEZ, BEATRIZ	ANALISTA ADMINISTRATIVO	9,443.00	0
80638	IBARRA GARDUÑO, MARIA ISABEL	JEFE DE DEPARTAMENTO	33,944.00	0
80639	RESENDIZ PEDRAZA, MARIA TERESA	SECRETARIA DE ABOGADO	9,031.00	0
80640	BARRON HERNANDEZ, RUTH	SECRETARIA DE DIRECTOR DE AREA	9,031.00	0

## Universidad Tecnológica de San Juan del Río

Plantilla de Personal Autorizada  
Al 31 de diciembre de 2018

No. Nómina	NOMBRE	PUESTO	SUELDO MENSUAL ANTES DE IMPTOS.	COMPENSACION
80646	RIVERA NAVA, MARIA TERESA	SECRETARIA DE DIRECCION	9.031,00	0
80647	MALDONADO MORALES, WENDY AMERICA	JEFE DE OFICINA	10.420,00	0
80648	CHAVEZ CAMACHO, MARGARITA	SECRETARIA DE JEFE DE DEPARTAMENTO	8.206,00	0
80660	LOPEZ MADRIGAL, ERIKA	PROFESOR ASIGNATURA	11.186,00	0
80682	VALENCIA GARCIA, ALEJANDRO CESAR	PROFESOR DE TIEMPO COMPLETO ASOCIADO C	31.313,00	0
80685	PEREZ PERUSQUIA, CINTHYA MAGALI	ANALISTA ADMINISTRATIVO	8.957,00	0
80688	TREJO VERDE, JOSE MARTIN	JEFE DE OFICINA	10.420,00	0
80689	MARQUEZ ALVARADO, ELISA	SECRETARIA DE DIRECCION DE VINCULACION	9.031,00	0
80718	PAZ CHAVEZ, MARIO	CHOFER	8.206,00	0
81166	LEMUS HERNANDEZ, JULIO CESAR	PROFESOR DE TIEMPO COMPLETO ASOCIADO C	31.313,00	0
81195	MORIN MARTINEZ, ENRIQUE	DIRECTOR	43.378,00	0
81211	MANCERA GUTIERREZ, MARIA DEL CARMEN	TECNICO DOCENTE	13.423,00	0
81214	GALVAN AVENDAÑO, ROCIO	PROFESOR DE TIEMPO COMPLETO ASOCIADO C	31.313,00	0
81237	MARTINEZ CRUZ, SALVADOR	PROFESOR DE TIEMPO COMPLETO ASOCIADO A	20.765,00	0
82230	PEÑA AHUMADA, NURIA BEATRIZ	PROFESOR DE TIEMPO COMPLETO ASOCIADO C	31.313,00	0
82410	MORALES CABELLO, MARINA	TECNICO DOCENTE	13.423,00	0
84971	BASTIDA BONILLA, JESSICA	PROFESOR DE TIEMPO COMPLETO ASOCIADO C	31.313,00	0
85211	HERNANDEZ HERNANDEZ, RICARDO FRANCISCO JOSE	PROFESOR DE TIEMPO COMPLETO ASOCIADO C	31.313,00	0
85217	MORALES MATA, MAXIMINO	OFICIAL DE JEFE DE SERVICIOS DE MANTENIMIENTO	8.139,00	0
85312	AGUILLON BANDA, VIRGINIA	SECRETARIA DE DIRECCION	9.031,00	0
85438	SANTOS OSORIO, RENE	PROFESOR DE TIEMPO COMPLETO ASOCIADO C	31.313,00	0
87470	LUJAN VEGA, MARIA ANGELICA	DIRECTOR	43.378,00	0
88752	GONZALEZ RUIZ, HECTOR	SECRETARIO ACADEMICO	48.053,00	0
94531	FERREIRA MARTINEZ, GONZALO	DIRECTOR	43.378,00	0
94553	MORADO HUERTA, MA. GUADALUPE	PROFESOR DE TIEMPO COMPLETO ASOCIADO C	31.313,00	0
99295	ROJAS FLORES, SERGIO ARTURO	ABOGADO	43.378,00	0
99376	CAMACHO OLVERA, LILIANA	JEFE DE OFICINA	10.420,00	0
101198	CHAVEZ ALONSO, MA. LEONOR	TECNICO BIBLIOTECARIO	10.096,00	0
102714	ALANIS CRUZ, ELVIA	ANALISTA ADMINISTRATIVO	9.443,00	0
102808	CORDERO MATTA, RUTH ARIADNA	TECNICO DOCENTE	17.898,00	0
106387	MARIN MARTINEZ, MA. DE LOS ANGELES DALIA	ANALISTA ADMINISTRATIVO	9.443,00	0
109775	SORIANO DOMINGUEZ, KARINA	TECNICO DOCENTE	13.423,00	0
109804	BOCANEGRA GONZALEZ, ADRIAN	JEFE DE OFICINA	10.420,00	0
109808	LOPEZ HERNANDEZ, EDGARDO	PROFESOR DE TIEMPO COMPLETO ASOCIADO A	20.765,00	0
110847	QUISTIAN GARCIA, ARMANDO	PROFESOR DE TIEMPO COMPLETO ASOCIADO A	20.765,00	0
113614	ALEGRIA PACHECO, ROCIO	SECRETARIA DE JEFE DE DEPARTAMENTO	8.206,00	0
113689	RIOS LOPEZ, GUADALUPE OLIVIA	PROFESOR ASIGNATURA	12.976,00	0
115886	FLORES IBARRA, MISSARLY AMALIA	PROFESOR ASIGNATURA	11.186,00	0
120218	VAZQUEZ IRINEO, ANTONIO	JEFE DE OFICINA	10.420,00	0
120290	OLGUIN MENDOZA, ALFONSO	TECNICO EN CONTABILIDAD	10.096,00	0
120769	CASTILLO MARTINEZ, LUZ CARMEN	PROFESOR DE TIEMPO COMPLETO ASOCIADO B	24.103,00	0
120956	SOTO SEVILLA, SERGIO	PROFESOR DE TIEMPO COMPLETO ASOCIADO C	31.020,00	0
123126	PAZ RESENDIZ, JOSE MANUEL	ANALISTA ADMINISTRATIVO	9.443,00	0
123127	PRIMERO ALVAREZ, ALICIA	JEFE DE OFICINA	10.420,00	0
123128	BARCENAS TORIBIO, JUAN ANTONIO	TECNICO DOCENTE	17.896,00	0
123129	GARCIA PEREZ, DAVID	JEFE DE OFICINA	10.420,00	0
123542	DIAZ ROMERO, NORA	TECNICO DOCENTE	13.295,00	0
123550	LOPEZ ANGELES, DORA LILIA	TECNICO DOCENTE	17.898,00	0
127682	TREJO SAUZ, SAIRA DOLORES	TECNICO DOCENTE	17.898,00	0
127683	GONZALEZ PACHECO, MIGUEL ANGEL	PROFESOR ASIGNATURA	12.081,00	0
127684	ELIAS MONTES, JOSE ARTURO ADRIAN	PROFESOR ASIGNATURA	4.475,00	0
127690	GARCIA GARCIA, RAUL	PROFESOR DE TIEMPO COMPLETO ASOCIADO C	31.313,00	0
134789	ANGELES GALVAN, DIEGO ARMANDO	PROFESOR ASIGNATURA	12.976,00	0
134813	SOTELO MARTINEZ, SAMUEL	PROFESOR DE TIEMPO COMPLETO ASOCIADO A	20.765,00	0
135234	ALVAREZ ORTEGA, ANNEL ANGELIA	TECNICO DOCENTE	17.896,00	0
135284	ALEGRIA LOPEZ, NANCY	JEFE DE OFICINA	10.013,00	0
137600	TREJO DIAZ, CLAUDIA PATRICIA	COORDINADOR	18.482,00	0
137949	GALLEGOS TAPIA, JORGE RAFAEL	TECNICO DOCENTE	15.658,00	0
137950	POSADA VELAZQUEZ, RAFAEL	PROFESOR DE TIEMPO COMPLETO ASOCIADO C	31.313,00	0
137951	MASCAREÑO LOPEZ, JESUS ANTONIO	PROFESOR DE TIEMPO COMPLETO ASOCIADO C	31.313,00	0
137952	RAMIREZ DEL VALLE, JOSE ANGEL	PROFESOR DE TIEMPO COMPLETO ASOCIADO C	31.313,00	0
137955	ALONSO ARROYO, JUANA	PROFESOR ASIGNATURA	12.976,00	0
137956	RODRIGUEZ MIRANDA, GREGORIO	PROFESOR DE TIEMPO COMPLETO ASOCIADO C	31.313,00	0
137957	TORRES TELLO, ALFONSO	PROFESOR ASIGNATURA	12.976,00	0
137958	AGUILAR RASCON, OSCAR CUAUHTEMOC	PROFESOR DE TIEMPO COMPLETO ASOCIADO C	31.313,00	0
138981	ARMENTA VERA, SANDRA GABRIELA	TECNICO DOCENTE	13.423,00	0
139307	UGALDE BERMUDEZ, MONICA MARIA	TECNICO ESPECIALIZADO EN MANTENIMIENTO	8.959,00	0
139309	RODRIGUEZ LEYVA, ROSA MARTHA	PROFESOR ASIGNATURA	12.529,00	0
142517	HERNANDEZ RANGEL, ANA GABRIELA	SECRETARIA DE JEFE DE DEPARTAMENTO	8.139,00	0
142518	GONZALEZ VILCHIS, CARLOS RAFAEL	PROFESOR DE TIEMPO COMPLETO ASOCIADO A	20.765,00	0
143155	GONZALEZ VILLALOBOS, SAUL	COORDINADOR	18.717,00	0
143394	MORALES ALEGRIA, RICARDO	DIRECTOR	37.350,00	0
146788	TREJO URIBE, MARIA DE LA LUZ	ANALISTA ADMINISTRATIVO	9.443,00	0
147242	DOMINGUEZ RAMIREZ, LUIS SERGIO	TECNICO DOCENTE	15.659,00	0
147244	PEREZ LICEA, JONATHAN	TECNICO DOCENTE	15.659,00	0



## Universidad Tecnológica de San Juan del Río

Plantilla de Personal Autorizada  
Al 31 de diciembre de 2018

No. Nómina	NOMBRE	PUESTO	SUELDO MENSUAL ANTES DE IMPTOS.	COMPENSACION
147248	VERA ALVARADO, NELLY	TECNICO DOCENTE	17.897,00	0
147293	LEON ORDOÑEZ, FRANCISCO	PROFESOR DE TIEMPO COMPLETO ASOCIADO B	24.103,00	0
147294	SALDAÑA BENITEZ, HECTOR	PROFESOR ASIGNATURA	12.081,00	0
147295	MENDOZA HERNANDEZ, GUILLERMO	PROFESOR ASIGNATURA	12.081,00	0
147297	DE LA PEÑA TREJO, JAVIER	PROFESOR DE TIEMPO COMPLETO ASOCIADO C	31.313,00	0
154445	TOVAR PACHECO, FELIPE SAMUEL	DIRECTOR	43.378,00	0
158500	TOVAR GASCON, DANIEL ALEJANDRO	SECRETARIA DE JEFE DE DEPARTAMENTO	7.777,00	0
158639	LOPEZ VELASCO, MAX YAELL	TECNICO DOCENTE	13.423,00	0
160252	GARCIA GUATEMALA, YURITZI	TECNICO DOCENTE	17.897,00	0
160297	RIOS JIMENEZ, MIRIAM	TECNICO DOCENTE	15.659,00	0
160311	PAVON STEFFANI, ALEJANDRA	TECNICO DOCENTE	13.423,00	0
160421	CRUZ PEREZ, FRANCISCO JAVIER	PROFESOR ASIGNATURA	12.976,00	0
164569	ARROYO CHAVEZ, VICTOR VENTURA	PROFESOR ASIGNATURA	12.976,00	0
165066	SOTO ALVAREZ, SANDRA	PROFESOR ASIGNATURA	12.976,00	0
165217	ROJO GONZALEZ, BRENDA	TECNICO DOCENTE	17.898,00	0
167719	TEVERASCO MARTINEZ, ALMA DELIA	PROFESOR ASIGNATURA	12.976,00	0
167920	PEREZ RUIZ, MATEO	PROFESOR ASIGNATURA	12.976,00	0
169230	CALZADA RANDOLPH, ALFREDO ALEJANDRO	TECNICO DOCENTE	13.423,00	0
169232	MARTINEZ TREJO, MARIO	PROFESOR ASIGNATURA	12.976,00	0
169258	HERNANDEZ TREJO, KENYA MELISSA	TECNICO DOCENTE	15.658,00	0
169259	SOSA CRUZ, ROSALIA	PROFESOR ASIGNATURA	8.948,00	0
169350	SPINDOLA LUNA, CYNTHIA ANGELICA	TECNICO DOCENTE	15.659,00	0
169352	ESTRELLA CHAVERO, ZULMA FLOR	PROFESOR ASIGNATURA	12.976,00	0
169376	GARFIAS BECERRA, ERIKA	PROFESOR ASIGNATURA	8.948,00	0
169377	CHAVEZ DORANTES, LUIS	PROFESOR ASIGNATURA	12.976,00	0
169396	PAIZ BARCENA, DEMETRIO	OFICIAL DE JEFE DE SERVICIOS DE MANTENIMIENTO	8.684,00	0
169540	HERNANDEZ RAMIREZ, JOSE RAUL	ANALISTA ADMINISTRATIVO	9.443,00	0
173569	LOPEZ JIMENEZ, LUIS	PROFESOR DE TIEMPO COMPLETO ASOCIADO C	31.313,00	0
177447	AVILA PEREZ, MIGUEL VICTOR	PROFESOR DE TIEMPO COMPLETO ASOCIADO C	31.313,00	0
177449	RESENDIZ CASTILLO, MIGUEL ANGEL	PROFESOR ASIGNATURA	12.976,00	0
177450	HERNANDEZ CORTES, MELISSA	PROFESOR ASIGNATURA	12.528,00	0
177453	RINCON LOPEZ, REYNA ANDREA	PROFESOR ASIGNATURA	12.976,00	0
177454	PEREZ NIEVES, RICARDO OMAR	PROFESOR ASIGNATURA	12.976,00	0
177455	ARTEAGA BARRON, BRENDA	PROFESOR ASIGNATURA	12.081,00	0
177456	SANCHEZ LUNA, JESUS	PROFESOR ASIGNATURA	12.976,00	0
177481	REYES GONZALEZ, BENJAMIN	PROFESOR ASIGNATURA	12.976,00	0
177911	SANCHEZ MONTALVO, VICTOR ALFONSO	PROFESOR ASIGNATURA	8.948,00	0
177912	URIBE UGALDE, MARISOL	TECNICO EN CONTABILIDAD	10.096,00	0
177956	ANGELES CERVANTES, SERGIO	ASISTENTE DE SERVICIOS	8.957,00	0
177979	GASPAR TOVAR, NADER HASSAN	TECNICO ESPECIALIZADO EN MANTENIMIENTO	8.959,00	0
177992	SOLARES BASURTO, ADRIANA	PROFESOR ASIGNATURA	12.976,00	0
181789	LUNA SEGOVIANO, JAVIER	TECNICO DOCENTE	17.897,00	0
182671	DEL ANGEL MEJIA, NALLELY	PROFESOR ASIGNATURA	12.976,00	0
187515	RAMOS CABRERA, ROSA LILIA	PROFESOR ASIGNATURA	12.976,00	0
188891	VILLEDA GARCIA, SANTA MARLEN	ANALISTA ADMINISTRATIVO	9.443,00	0
189414	REYES NIÑO, ANGEL FELIX	ASISTENTE DE SERV MANTTO	8.957,00	0
189813	RAMIREZ BALTAZAR, JOSE CARLOS	PROFESOR DE TIEMPO COMPLETO ASOCIADO C	31.313,00	0
190110	RODRIGUEZ MONTES, BIBIANA	RECTOR	75.360,00	0
190308	PADILLA BALLESTEROS, IVONNE	JEFE DE OFICINA	10.420,00	0
190417	GARDUÑO ORTEGA, FREDA MAGALI	JEFE DE DEPARTAMENTO	33.944,00	0
190649	MARTINEZ CASTUERA CORONA, CARLOS IVAN	DIRECTOR	43.378,00	0
190699	URIBE AGUILAR, MARTIN EUGENIO	DIRECTOR	43.378,00	0
190761	GUERRERO MENDOZA, RAFAEL	JEFE DE DEPARTAMENTO	33.944,00	0
190818	YAÑEZ MARTINEZ, RUPERTO	COORDINADOR	18.482,00	0
191561	BERBER MENDEZ, ANGELICA LIZBETH	SECRETARIA DE JEFE DE DEPARTAMENTO	8.139,00	0
191902	CORDERO LARA, JORGE	ORGANO INTERNO DE CONTROL	33.944,00	0
192126	GARCIA FERNANDO, BENJAMIN	OFICIAL DE JEFE DE SERVICIOS DE MANTENIMIENTO	8.684,00	0



M. EN A. GONZALO FERREIRA MARTÍNEZ  
Director de Administración y Finanzas



LIC. MARÍA MAGDALENA YOLANDA URIBE RESÉNDIZ  
Jefa del Departamento de Recursos Humanos

UNIVERSIDAD TECNOLÓGICA DE SAN JUAN DEL RÍO

Relación de Contratos de Adquisiciones y Prestación de Servicios al 2018  
Licitación Pública, Invitación Restringida y Adjudicación Directa

No. Consecutivo	Fecha del contrato	No. de Contrato	Tipo de Adquisición	Proveedor	Concepto	Importe sin IVA	Programa a aplicar	Origen del Recurso	Duración del contrato	Fianza 6	
										Número	Tipo
1	01/03/2018	AYAF-19-18	INVITACION RESTRINGIDA	EXLIMP DEL BAJO S.A. DE C.V.	LIMPIEZA Y JARDINERIA	\$ 1.629.200,00	NO APLICA	ESTATAL	9 MESES	4262-03231-3	FIANZA
2	01/03/2018	AYAF-20-18	INVITACION RESTRINGIDA	UNIÓN DE SEGURIDAD	VIGILANCIA	\$ 962.400,00	NO APLICA	ESTATAL	9 MESES	2186697	FIANZA
3	30/04/2018	AYAF-23-18	INVITACION RESTRINGIDA	HANDLER SERVICIOS INDUSTRIALES	SERVICIO DE CHOFERES	\$ 1.060.344,90	NO APLICA	ESTATAL	8 MESES	NO APLICA	NO APLICA
4	01/09/2018	AYAF-31-18	INVITACION RESTRINGIDA	X FIRE S.A DE C.V	VOZ Y DATOS	\$ 412.068,97	NO APLICA	ESTATAL	3 MESES	1948135	FIANZA
5	30/04/2018	AYAF-26-18	INVITACION RESTRINGIDA	JENIFER DANIELA NAVA HERMANDEZ	EQUIPO DE COMPUTO	\$ 979.698,10	PFCE	FEDERAL	1 MES	NO APLICA	NO APLICA
6	01/01/2018	AYAF-01-18	ADJUDICACION DIRECTA	BEATRIZ CANO ROMERO	SERVICIO DE CAFETERIA DE LA UTSJR	ABIERTO	NO APLICA	ESTATAL	1 MES	NO APLICA	NO APLICA
7	01/01/2018	AYAF-02-18	ADJUDICACION DIRECTA	SEGUROS EL POTOSÍ	POLIZA DE SEGURO DE ACTIVO FIJO	\$ 185.660,00	NO APLICA	FEDERAL	1 AÑO	1093-02864-9	FIANZA
8	01/01/2018	AYAF-03-18	ADJUDICACION DIRECTA	SEGUROS EL POTOSÍ	POLIZA DE SEGURO DE VIDA DEL PERSONAL DE LA UTSJR	\$ 372.041,30	NO APLICA	FEDERAL	1 AÑO	1093-02863-2	FIANZA
9	01/02/2018	AYAF-05-18	ADJUDICACION DIRECTA	CONEXIÓN TOTAL IP, S.A. DE C.V.	SERVICIO DE ARRENDAMIENTO DE ENLACE INALÁMBRICO PUNTO A PUNTO	\$ 26.400,00	NO APLICA	ESTATAL	11 MESES	NO APLICA	NO APLICA
10	01/02/2018	AYAF-06-18	ADJUDICACION DIRECTA	MA. ISABEL MEDINA VALDEZ	PRODUCTOS DE CAFETERIA PARA EL ALMACÉN	\$ 163.793,10	NO APLICA	ESTATAL	11 MESES	164814	CHEQUE
11	01/02/2018	AYAF-07-18	ADJUDICACION DIRECTA	MARTHA PATRICIA MARTINEZ ESCOBAR	PRODUCTOS DE PAPELERIA PARA EL ALMACÉN	\$ 267.241,37	NO APLICA	ESTATAL	11 MESES	135	CHEQUE
12	01/02/2018	AYAF-08-18	ADJUDICACION DIRECTA	HORACIO GUDIÑO GUDIÑO	SERVICIO DE FOTOCOPIADOR, IMPRESIÓN Y ENGARGOLADO	\$ 301.724,14	NO APLICA	ESTATAL	11 MESES	1688	CHEQUE
13	01/02/2018	AYAF-10-18	ADJUDICACION DIRECTA	MIGUEL ANGEL BASURTO CADENA	SERVICIO DE ACARREO DE AGUA EN PIPAS	\$ 202.686,21	NO APLICA	ESTATAL	10 MESES	327	CHEQUE
14	01/02/2018	AYAF-011-18	ADJUDICACION DIRECTA	MONICA TERESA LÓPEZ BECERRA	PRODUCTOS DE LIMPIEZA PARA EL ALMACÉN	\$ 224.137,93	NO APLICA	ESTATAL	11 MESES	203	CHEQUE
15	01/02/2018	AYAF-012-18	ADJUDICACION DIRECTA	CMC CONSUMIBLES DEL CENTRO SA. DE CV.	ADQUISICIÓN DE CONSUMIBLES Y PRODUCTOS DE IMPRESIÓN	\$ 189.655,17	NO APLICA	ESTATAL	12 MESES	602	CHEQUE
16	09/02/2018	AYAF-014-18	ADJUDICACION DIRECTA	GRUPO SINOTEK S.A. DE C.V.	ADQUISICIÓN DE DOS TABLETEADORAS	\$ 161.920,00	PFCE	FEDERAL	3 MESES	NO APLICA	NO APLICA
17	12/02/2018	AYAF-016-18	ADJUDICACION DIRECTA	PROVEEDOR DEL BAJO	1 KIT DE BAÑO DE ULTRASONIDO	\$ 90.357,60	PFCE	FEDERAL	2 MESES	NO APLICA	NO APLICA
18	22/02/2018	AYAF-017-18	ADJUDICACION DIRECTA	VICTOR HUGO GARCIA GALVAN	TORNQUETE Y ACCESORIOS	\$ 103.443,60	NIUEVOS TALENTOS	ESTATAL	2 MESES	NO APLICA	NO APLICA
19	01/06/2018	AYAF-018-18	ADJUDICACION DIRECTA	ROCIO PÉREZ GARCÍA	SERVICIO DE CAFETERIA DE LA UTSJR	ABIERTO	NO APLICA	ESTATAL	6 MESES	NO APLICA	NO APLICA
20	10/04/2018	AYAF-022-18	ADJUDICACION DIRECTA	HLATAM LLC	MANTENIMIENTO A MICROSCOPIO	\$ 130.943,06	NO APLICA	ESTATAL	1 MES	NO APLICA	NO APLICA
21	11/05/2018	AYAF-024-18	ADJUDICACION DIRECTA	TALLER INDUSTRIAL COMETA S.A. DE C.V.	FABRICACIÓN DE PORTAMOLDE PARA INYECCIÓN	\$ 111.037,93	FONDO FOMIX	ESTATAL	2 MESES	NO APLICA	NO APLICA
22	07/05/2018	AYAF-025-18	ADJUDICACION DIRECTA	ROMHER INGENIERIA S.A. DE C.V.	PERIFERICOS EQUIPO DE FATIGA FOMIX	\$ 200.363,79	FONDO FOMIX	ESTATAL	1 MES	NO APLICA	NO APLICA
23	21/05/2018	AYAF-027-18	ADJUDICACION DIRECTA	X FIRE S.A. DE C.V.	SISTEMA DE ALARMAS	\$ 351.900,00	NO APLICA	ESTATAL	1 MES	60	CHEQUE
24	21/06/2018	AYAF-028-18	ADJUDICACION DIRECTA	HERRAMENTAL MONTERREY, S.A.	ADQUISICIÓN DE COMPARTADOR OPTICO HORIZONTAL	\$ 123.937,92	PFCE 2017	FEDERAL	1 SEMANA	NO APLICA	NO APLICA
25	14/09/2018	AYAF-029-18	ADJUDICACION DIRECTA	FELDER DEL BAJO S. DE R.L. DE CV.	IMPERMEABILIZANTE DEL EDIFICIO O, J Y E DE LA UTSJR	\$ 448.275,86	NO APLICA	ESTATAL	1 MES	41	CHEQUE
26	06/07/2018	AYAF-030-18	ADJUDICACION DIRECTA	EQUIPO DE INGENIERIA ALCON SA DE CV	PROYECTO CERTIFICACION LABORATORIO DE CONSTRUCCION	\$ 239.140,04	NO APLICA	ESTATAL	1 MES	NO APLICA	NO APLICA
27	30/08/2018	AYAF-032-18	ADJUDICACION DIRECTA	GRUPO HZ SECURITY SYSTEMS	RENOVACIÓN DE LICENCIAS DE 390 BUZONES	\$ 131.250,10	NO APLICA	FEDERAL	1 AÑO	NO APLICA	NO APLICA
28	15/08/2018	AYAF-033-18	ADJUDICACION DIRECTA	GUADALUPE IVON LOPEZ SANCHEZ	PLAYERA POLO CON IMPRESIÓN EN SERIGRAFIA	\$ 130.000,00	NO APLICA	FEDERAL	1 MES	NO APLICA	NO APLICA
29	08/10/2018	AYAF-034-18	ADJUDICACION DIRECTA	MARTHA PATRICIA MARTINEZ ESCOBAR	ADQUISICIÓN DE EQUIPOS MENORES DE OFICINA	\$ 163.241,31	NO APLICA	ESTATAL	2 SEMANAS	NO APLICA	NO APLICA


UNIVERSIDAD TECNOLÓGICA DE SAN JUAN DEL RÍO

Relación de Contratos de Adquisiciones y Prestación de Servicios al 2018  
Licitación Pública, Invitación Restringida y Adjudicación Directa

No. Consecutivo	Fecha del contrato	No. de Contrato	Tipo de Adquisición	Proveedor	Concepto	Importe sin IVA	Programa a aplicar	Origen del Recurso	Fianza 6		
									Duración del contrato	Número	Tipo
30	03/09/2018	AYAF-035-18	ADJUDICACION DIRECTA	FELDER DEL BAJO S. DE R.L. DE CV.	CONTRATO DE COMPRA DE MATERIALES DIVERSOS PARA PRÁCTICAS DE LA CARRERA DE CONSTRUCCIÓN.	\$ 241.806,24	NO APLICA	ESTATAL	5	NO APLICA	NO APLICA
31	26/10/2018	AYAF-036-18	ADJUDICACION DIRECTA	JOSÉ SAMUEL MAURICIO ZUMAYA ARANA	RENOVACIÓN DE LICENCIAS DE CAMPUS AGREEMENT DE MICROSOFT	\$ 132.989,41	NO APLICA	FEDERAL	1 AÑO	NO APLICA	NO APLICA
32	06/11/2018	AYAF-037-18	ADJUDICACION DIRECTA	MONICA TERESA LÓPEZ BECERRA	ADQUISICIÓN DE PAPEL HIGIENICO Y TOALLA INTERDOBLADA	\$ 122.150,00	NO APLICA	FEDERAL	1 MES	204	CHEQUE
33	01/11/2018	AYAF-038-18	ADJUDICACION DIRECTA	RUBI CHAVEZ ZAMUDIO	CAFETERIA DE JALPAN	ABIERTO	NO APLICA	ESTATAL	6 SEMANAS	NO APLICA	NO APLICA
34	12/09/2018	AYAF-041-18	ADJUDICACION DIRECTA	GRUPO VANITY, S.A. DE C.V.	UNIFORMES INSTITUCIONALES PARA PERSONAL UTSJR	\$ 336.960,00	NO APLICA	ESTATAL	2 MESES	952202	CHEQUE
35	07/12/2018	AYAF-043-18	ADJUDICACION DIRECTA	PERKIN ELMER DE MEXICO S.A.	ADQUISICIÓN DE FT/IR	\$ 348.207,24	FONDO FOMIX	ESTATAL	2 MESES	2012691	FIANZA
36	28/11/2018	AYAF-044-18	ADJUDICACION DIRECTA	MC MICROCOMPUTACION, S.A. DE C.V	ADQUISICION DE EQUIPO DE COMPUTO	\$ 176.625,00	PFCE	FEDERAL	2 SEMANAS	38104	CHEQUE
37	28/11/2018	AYAF-045-18	ADJUDICACION DIRECTA	3D HOUSE S.A. DE C.V.	IMPRESORAS 3D	\$ 144.998,68	PFCE	FEDERAL	1 MES	2	CHEQUE
<b>SUMA</b>						<b>\$ 10.866.524,97</b>					



**M. EN-A. GONZALO FERREIRA MARTINEZ**  
Director de Administración y Finanzas



**LIC. GERARDO USGALLE ESQUIVEL**  
Jefe del Departamento de Adquisiciones y Activo Fijo

UNIVERSIDAD TECNOLÓGICA DE SAN JUAN DEL RÍO

Relación de Contratos adjudicados durante el periodo 2018

REPORTE DE PROCESOS DE ADJUDICACIÓN DE OBRAS

No. DE CUENTA	No. CONCURSO	NOMBRE COMPLETO DE LA OBRA	ORIGEN DE LOS RECURSOS	NÚMERO DE OFICIO DE APROBACIÓN	MONTO APROBADO	MODALIDAD DE ADJUDICACIÓN (ADJUDICACIÓN DIRECTA, INVITACIÓN RESTRINGIDA, LICITACIÓN PÚBLICA)	FECHA DE ADJUDICACIÓN	MONTO DEL CONTRATO	NOMBRE DEL CONTRATISTA O PRESTADOR DE SERVICIOS	FECHA DE CONTRATO	PLAZO DE EJECUCIÓN		NÚMERO DE CONTRATO	MONTO CONTRATADO	MONTO EJERCIDO EN EL PERIODO	AVANCE FÍSICO-FINANCIERO
											INICIO	TÉRMINO				
NADA QUE MANIFESTAR																



M. EN A. GONZALO FERREIRA MARTÍNEZ  
 Director de Administración y Finanzas



LIC. GERARDO UGALE ESQUIVEL  
 Jefe del Departamento de Adquisiciones y Activo Fijo


## Universidad Tecnológica de San Juan del río

## RELACION DE MANUALES OPERATIVOS AL 31 DE DICIEMBRE DE 2018

NOMBRE DEL MANUAL	FECHA DE AUTORIZACIÓN POR EL ÓRGANO DE GOBIERNO	FECHA DE PUBLICACIÓN EN LA SOMBRA DE ARTEAGA	FECHA DE INICIO DE VIGENCIA	INDICAR SI HA TENIDO ACTUALIZACIÓN RESPECTO DEL ENTREGADO EN LA CUENTA PÚBLICA DEL PERIODO ANTERIOR (SI / NO)	FECHA DE ULTIMA ACTUALIZACIÓN APROBADA POR SU ÓRGANO DE GOBIERNO	NOMBRE DEL ARCHIVO MAGNETICO EN EL CUAL SE ENTREGA
1	2			3		4
Manual de Organización	diciembre de 2011		diciembre de 2011	SI (SE SOMETE A SU AUTORIZACION EN LA PROXIMA REUNION DEL CONSEJO (PRIMER CUATRIMESTRE 2019)	diciembre de 2011	SIN ACTUALIZACIÓN
Manual de Políticas y procedimientos	junio de 2010		junio de 2010	No	junio de 2010	SIN ACTUALIZACIÓN
Manual de contabilidad	junio de 2010		junio de 2010	No	junio de 2010	SIN ACTUALIZACIÓN



M. ENA. GONZALO FERREIRA MARTÍNEZ  
Director de Administración y Finanzas



LIC. MARÍA MAGDALENA YOLANDA URIBE RESÉNDIZ  
Jefa del Departamento de Recursos Humanos



SECRETARÍA  
DE PLANEACIÓN  
Y FINANZAS  
Dirección de Contabilidad

### Conciliación Contable al cierre del periodo DIC-18

#### ENTE: UNIVERSIDAD TECNOLÓGICA DE SAN JUAN DEL RÍO

Transferencias a Entidades Paraestatales	\$ 79,154,985.00
Transferencias a Entidades Paraestatales (Gasto social)	\$ 522,440.80
<b>Total :</b>	<b>\$ 79,677,425.80</b>

Poder Ejecutivo del Estado de Querétaro

Universidad Tecnológica De San Juan Del Río

L.C.P.F. Carlos Alfredo Fernández Velásquez  
Director de Contabilidad S.P.F.  
Autorizó

Lic. Dulce Mayela Rangel Torres  
Jefe de Área de Contabilidad S.P.F

Revisó

Nombre y Firma  
Confirmó

Lic. Nadia C. García Figueroa  
Supervisor de Contabilidad S.P.F  
Elaboró



UNIVERSIDAD TECNOLÓGICA DE SAN JUAN DEL RÍO  
 ESTRUCTURA SALARIAL 2018

Código	Perfil Profesional	Planta	Grupos	Salud	Percepción Mensual Base (M)	Percepción Mensual Extra (M)	Percepción Mensual Bruta (M)	Incremento (M)	Prestaciones Anuales (T)	Costo Anual de Prestaciones (D)
1.5.2.1	P501 JEFE DE OFICINA 0052	N	CONFIANZA	SI	9,620.00		10,420.00	800.00	44,080.67	199,120.67
1.4.2.1.1	P501 JEFE DE OFICINA 0053	N	CONFIANZA		9,620.00		10,420.00	800.00	44,080.67	199,120.67
1.6.2.2	P501 JEFE DE OFICINA 0054	N	CONFIANZA		9,620.00		10,420.00	800.00	44,080.67	199,120.67
1.3.2.1	P501 JEFE DE OFICINA 0056	N	CONFIANZA		9,620.00		10,420.00	800.00	44,080.67	199,120.67
1.5.2.2	P501 JEFE DE OFICINA 0058	N	CONFIANZA		9,620.00		10,420.00	800.00	44,080.67	199,120.67
1.6.2.2	P501 JEFE DE OFICINA 0118	N	BASE		9,313.00		10,113.00	700.00	42,710.43	162,866.43
1.3.2.1	P501 JEFE DE OFICINA 0155	N	CONFIANZA	SI	9,620.00		10,420.00	800.00	44,080.67	199,120.67
1.5.3.1	P501 JEFE DE OFICINA 0461	N	CONFIANZA		9,620.00		10,420.00	800.00	44,080.67	199,120.67
1.5.1.1	P501 JEFE DE OFICINA 0479	N	CONFIANZA		9,620.00		10,420.00	800.00	44,080.67	199,120.67
1.5.1.5	P501 OFICIAL DE JEFE DE SERVICIOS DE MANTENIMIENTO 0167	N	CONFIANZA		9,520.00		10,420.00	800.00	44,080.67	199,120.67
1.5.1.5	P501 OFICIAL DE JEFE DE SERVICIOS DE MANTENIMIENTO 0168	N	CONFIANZA		9,520.00		10,420.00	800.00	44,080.67	199,120.67
1.5.1.5	P501 OFICIAL DE JEFE DE SERVICIOS DE MANTENIMIENTO 0169	N	CONFIANZA		9,520.00		10,420.00	800.00	44,080.67	199,120.67
1.0.1	P501 ORGANIZADOR DE SERVICIOS DE MANTENIMIENTO 0476	N	CONFIANZA		7,459.00	8,139.00	8,684.00	700.00	36,400.67	134,069.30
	P501 ORGANIZADOR DE SERVICIOS DE MANTENIMIENTO 0476	N	CONFIANZA		7,884.00	8,684.00	8,684.00	800.00	38,236.13	142,444.13
	P501 ORGANIZADOR DE SERVICIOS DE MANTENIMIENTO 0476	N	CONFIANZA		7,884.00	8,684.00	8,684.00	800.00	38,236.13	142,444.13
	P501 PNE PENSION 0001	N	PENSIONADO		33,144.00	33,944.00	33,944.00	800.00	38,236.13	142,444.13
1.2.4.2	P501 PROFESOR DE TIEMPO COMPLETO ASOCIADO A.0020	N	PENSIONADO		29,804.00	30,504.00	30,504.00	800.00	123,278.13	530,608.13
1.2.4.2	P501 PROFESOR DE TIEMPO COMPLETO ASOCIADO A.0020	N	PENSIONADO		15,434.00	16,134.00	16,134.00	700.00	80,176.00	446,224.00
1.2.2	P501 PROFESOR DE TIEMPO COMPLETO ASOCIADO A.0022	N	BASE	SI	20,084.00	20,764.00	20,764.00	680.00	78,905.47	328,073.47
1.2.4.2	P501 PROFESOR DE TIEMPO COMPLETO ASOCIADO A.0023	N	BASE	NO	20,084.00	20,764.00	20,764.00	680.00	78,905.47	328,073.47
1.2.3.2	P501 PROFESOR DE TIEMPO COMPLETO ASOCIADO A.0024	N	BASE	NO	20,084.00	20,764.00	20,764.00	680.00	78,905.47	328,073.47
1.2.1.2	P501 PROFESOR DE TIEMPO COMPLETO ASOCIADO A.0025	N	BASE	SI	20,084.00	20,764.00	20,764.00	680.00	78,905.47	328,073.47
1.2.2.2	P501 PROFESOR DE TIEMPO COMPLETO ASOCIADO A.0026	N	BASE	NO	20,084.00	20,764.00	20,764.00	680.00	78,905.47	328,073.47
1.2.4.2	P501 PROFESOR DE TIEMPO COMPLETO ASOC B.0009	N	BASE	NO	20,084.00	20,764.00	20,764.00	680.00	78,905.47	328,073.47
1.2.4.2	P501 PROFESOR DE TIEMPO COMPLETO ASOCIADO B.0010	N	BASE	NO	20,084.00	20,764.00	20,764.00	680.00	78,905.47	328,073.47
1.2.3.2	P501 PROFESOR DE TIEMPO COMPLETO ASOCIADO B.0011	N	BASE	NO	20,084.00	20,764.00	20,764.00	680.00	78,905.47	328,073.47
1.2.1.2	P501 PROFESOR DE TIEMPO COMPLETO ASOCIADO B.0018	N	BASE	SI	23,424.00	24,104.00	24,104.00	680.00	90,150.13	379,398.13
1.2.2.2	P501 PROFESOR DE TIEMPO COMPLETO ASOCIADO B.0018	N	BASE	NO	23,424.00	24,104.00	24,104.00	680.00	90,150.13	379,398.13
1.2.1.2	P501 PROFESOR DE TIEMPO COMPLETO ASOCIADO B.0019	N	BASE	SI	23,424.00	24,104.00	24,104.00	680.00	90,150.13	379,398.13
1.2.1.2	P501 PROFESOR DE TIEMPO COMPLETO ASOCIADO C.0001	N	BASE	SI	23,424.00	24,104.00	24,104.00	680.00	90,150.13	379,398.13
1.2.2.2	P501 PROFESOR DE TIEMPO COMPLETO ASOCIADO C.0002	N	BASE	NO	23,424.00	24,104.00	24,104.00	680.00	90,150.13	379,398.13
1.2.2.2	P501 PROFESOR DE TIEMPO COMPLETO ASOCIADO C.0003	N	BASE	NO	23,424.00	24,104.00	24,104.00	680.00	90,150.13	379,398.13
1.2.2.2	P501 PROFESOR DE TIEMPO COMPLETO ASOCIADO C.0004	N	BASE	NO	23,424.00	24,104.00	24,104.00	680.00	90,150.13	379,398.13
1.2.3.2	P501 PROFESOR DE TIEMPO COMPLETO ASOCIADO C.0005	N	BASE	NO	30,633.00	31,313.00	31,313.00	680.00	114,420.43	490,176.43
1.2.3.2	P501 PROFESOR DE TIEMPO COMPLETO ASOCIADO C.0006	N	BASE	NO	30,633.00	31,313.00	31,313.00	680.00	114,420.43	490,176.43
1.2.2.2	P501 PROFESOR DE TIEMPO COMPLETO ASOCIADO C.0007	N	BASE	NO	30,633.00	31,313.00	31,313.00	680.00	114,420.43	490,176.43
1.2.2.2	P501 PROFESOR DE TIEMPO COMPLETO ASOCIADO C.0011	N	BASE	NO	30,633.00	31,313.00	31,313.00	680.00	114,420.43	490,176.43
1.2.2.2	P501 PROFESOR DE TIEMPO COMPLETO ASOCIADO C.0017	N	BASE	NO	30,633.00	31,313.00	31,313.00	680.00	114,420.43	490,176.43
1.2.2.2	P501 PROFESOR DE TIEMPO COMPLETO ASOCIADO C.0030	N	BASE	NO	30,633.00	31,313.00	31,313.00	680.00	114,420.43	490,176.43
1.2.2.2	P501 PROFESOR DE TIEMPO COMPLETO ASOCIADO C.0090	N	BASE	NO	30,633.00	31,313.00	31,313.00	680.00	114,420.43	490,176.43
1.2.2.2	P501 PROFESOR DE TIEMPO COMPLETO ASOCIADO C.0091	N	BASE	NO	30,633.00	31,313.00	31,313.00	680.00	114,420.43	490,176.43



UNIVERSIDAD TECNOLÓGICA DE SAN JUAN DEL RÍO  
 ESTRUCTURA SALARIAL 2018

Código	Partida Presupuestal	Descripción	Tipo	Categoría	Significado	Percepción mensual base	Percepción mensual plus	Percepción adicional	Percepción máxima	Costo Anual de Prestaciones (2)
1.2.3.2	P501	PROFESOR DE TIEMPO COMPLETO ASOCIADO C.0092	N	BASE	NO	30,633.00	31,313.00	680.00	114,420.43	490,176.43
1.2.3.2	P501	PROFESOR DE TIEMPO COMPLETO ASOCIADO C.0093	N	BASE	NO	30,633.00	31,313.00	680.00	114,420.43	490,176.43
1.2.4.2	P501	PROFESOR DE TIEMPO COMPLETO ASOCIADO C.0094	N	BASE	SI	30,633.00	31,313.00	680.00	114,420.43	490,176.43
1.2.2.2	P501	PROFESOR DE TIEMPO COMPLETO ASOCIADO C.0095	N	BASE	NO	30,633.00	31,313.00	680.00	114,420.43	490,176.43
1.2.1.2	P501	PROFESOR DE TIEMPO COMPLETO ASOCIADO C.0096	N	BASE	NO	30,633.00	31,313.00	680.00	114,420.43	490,176.43
1.2.2.2	P501	PROFESOR DE TIEMPO COMPLETO ASOCIADO C.0097	N	BASE	NO	30,633.00	31,313.00	680.00	114,420.43	490,176.43
1.2.1.2	P501	PROFESOR DE TIEMPO COMPLETO ASOCIADO C.0098	N	BASE	NO	30,633.00	31,313.00	680.00	114,420.43	490,176.43
1.2.4.2	P501	PROFESOR DE TIEMPO COMPLETO ASOCIADO C.0100	N	BASE	NO	30,633.00	31,313.00	680.00	114,420.43	490,176.43
1.2.4.2	P501	PROFESOR DE TIEMPO COMPLETO ASOCIADO C.0101	N	BASE	NO	30,633.00	31,313.00	680.00	114,420.43	490,176.43
1.2.4.2	P501	PROFESOR DE TIEMPO COMPLETO ASOCIADO C.0102	N	BASE	SI	30,633.00	31,313.00	680.00	114,420.43	490,176.43
1.2.2.2	P501	PROFESOR DE TIEMPO COMPLETO ASOCIADO C.0103	N	BASE	NO	30,633.00	31,313.00	680.00	114,420.43	490,176.43
1.2.4.2	P501	PROFESOR DE TIEMPO COMPLETO ASOCIADO C.0104	N	BASE	NO	30,633.00	31,313.00	680.00	114,420.43	490,176.43
1.2.3.2	P501	PROFESOR DE TIEMPO COMPLETO ASOCIADO C.0105	N	BASE	NO	30,633.00	31,313.00	680.00	114,420.43	490,176.43
1.2.4.2	P501	PROFESOR DE TIEMPO COMPLETO ASOCIADO C.0106	N	BASE	NO	30,633.00	31,313.00	680.00	114,420.43	490,176.43
1.2.2.2	P501	PROFESOR DE TIEMPO COMPLETO ASOCIADO C.0110	N	BASE	NO	30,633.00	31,313.00	680.00	114,420.43	490,176.43
1.2.3.2	P501	PROFESOR DE TIEMPO COMPLETO ASOCIADO C.0111	N	BASE	NO	30,633.00	31,313.00	680.00	114,420.43	490,176.43
1.2.2.2	P501	PROFESOR DE TIEMPO COMPLETO ASOCIADO C.0117	N	BASE	NO	30,633.00	31,313.00	680.00	114,420.43	490,176.43
1.2.3.2	P501	PROFESOR DE TIEMPO COMPLETO ASOCIADO C.0132	N	BASE	NO	30,633.00	31,313.00	680.00	114,420.43	490,176.43
1.2.0.3	P501	PROFESOR DE TIEMPO COMPLETO ASOCIADO C.0133	N	BASE	NO	30,633.00	31,313.00	680.00	114,420.43	490,176.43
1.2.1.2	P501	PROFESOR DE TIEMPO COMPLETO ASOCIADO C.0134	N	BASE	NO	30,633.00	31,313.00	680.00	114,420.43	490,176.43
1.2.3.2	P501	PROFESOR DE TIEMPO COMPLETO ASOCIADO C.0135	N	BASE	NO	30,633.00	31,313.00	680.00	114,420.43	490,176.43
1.2.1.2	P501	PROFESOR DE TIEMPO COMPLETO ASOCIADO C.0136	N	BASE	NO	30,633.00	31,313.00	680.00	114,420.43	490,176.43
1.2.1.2	P501	PROFESOR DE TIEMPO COMPLETO ASOCIADO C.0137	N	BASE	SI	30,633.00	31,313.00	680.00	114,420.43	490,176.43
1.2.4.2	P501	PROFESOR DE TIEMPO COMPLETO ASOCIADO C.0138	N	BASE	NO	30,633.00	31,313.00	680.00	114,420.43	490,176.43
1.2.2.2	P501	PROFESOR DE TIEMPO COMPLETO ASOCIADO C.0139	N	BASE	NO	30,633.00	31,313.00	680.00	114,420.43	490,176.43
1.2.3.2	P501	PROFESOR DE TIEMPO COMPLETO ASOCIADO C.0140	N	BASE	NO	30,633.00	31,313.00	680.00	114,420.43	490,176.43
1.2.3.2	P501	PROFESOR DE TIEMPO COMPLETO ASOCIADO C.0141	N	BASE	NO	30,633.00	31,313.00	680.00	114,420.43	490,176.43
1.2.2.2	P501	PROFESOR DE TIEMPO COMPLETO ASOCIADO C.0142	N	BASE	NO	30,633.00	31,313.00	680.00	114,420.43	490,176.43
1.2.4.2	P501	PROFESOR DE TIEMPO COMPLETO ASOCIADO C.0143	N	BASE	NO	30,633.00	31,313.00	680.00	114,420.43	490,176.43
1.2.3.2	P501	PROFESOR DE TIEMPO COMPLETO ASOCIADO C.0144	N	BASE	NO	30,633.00	31,313.00	680.00	114,420.43	490,176.43
1.2.1.2	P501	PROFESOR DE TIEMPO COMPLETO ASOCIADO C.0145	N	BASE	NO	30,633.00	31,313.00	680.00	114,420.43	490,176.43
1.2.2.2	P501	PROFESOR DE TIEMPO COMPLETO ASOCIADO C.0146	N	BASE	NO	30,633.00	31,313.00	680.00	114,420.43	490,176.43
1.2.4.2	P501	PROFESOR DE TIEMPO COMPLETO ASOCIADO C.0099	N	BASE	NO	43,528.00	44,208.00	680.00	157,833.60	688,329.60
1.2.4.2	P501	PROFESOR DE TIEMPO COMPLETO TITULAR C.0012	N	BASE	SI	43,528.00	44,208.00	680.00	157,833.60	688,329.60
1.2.4.2	P501	PROFESOR DE TIEMPO COMPLETO TITULAR C.0013	N	BASE	SI	43,528.00	44,208.00	680.00	157,833.60	688,329.60
1.2.4.2	P501	PROFESOR DE TIEMPO COMPLETO TITULAR C.0014	N	BASE	SI	43,528.00	44,208.00	680.00	157,833.60	688,329.60
1.2.4.2	P501	PROFESOR DE TIEMPO COMPLETO TITULAR C.0015	N	BASE	NO	43,528.00	44,208.00	680.00	157,833.60	688,329.60
1.2.4.2	P501	PROFESOR DE TIEMPO COMPLETO TITULAR C.0016	N	BASE	NO	43,528.00	44,208.00	680.00	157,833.60	688,329.60
1...		RECTORA	N	CONFIANZA	NO	74,560.00	75,360.00	600.00	262,712.00	1,167,032.00

